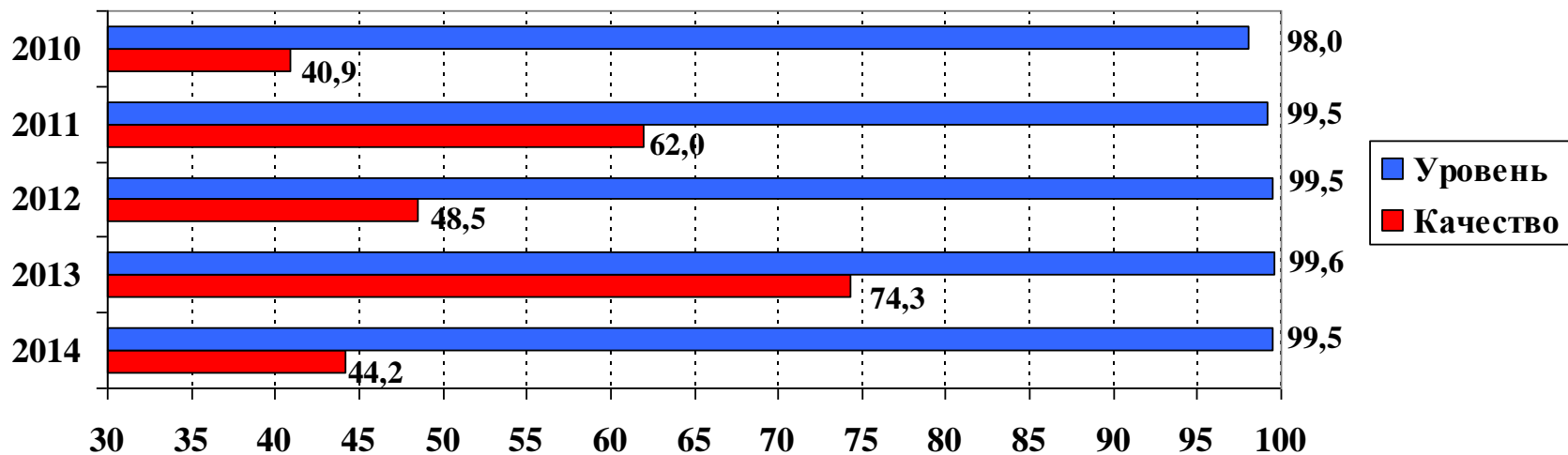
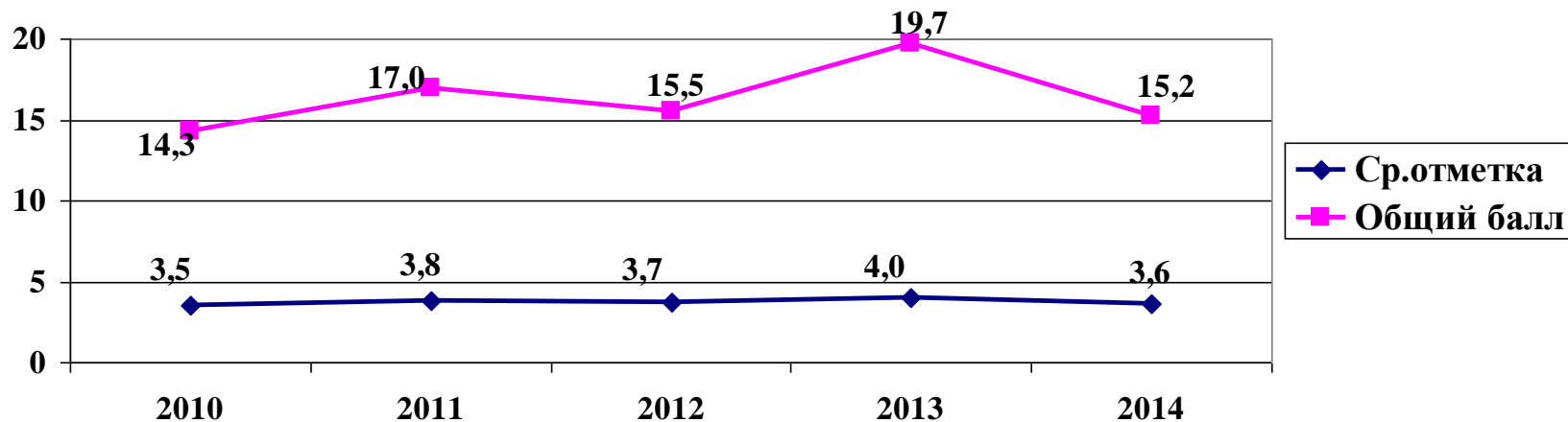


**Н**  
**а**  
**з**  
**в**  
**а**  
**Ф** **Н**

**Результаты**  
**государственной итоговой аттестации**  
**по образовательным программам**  
**основного общего образования**  
**в 2013-2014 учебном году**

**Е.И. Апутина** **директор ГБОУ ДОВ**  
**«Центр мониторинга качества образования**  
**Нижегородской области»**

# Динамика показателей математической подготовки выпускников 9-х классов за 2010 – 2014 гг.



# Результаты ГИА-9 по математике 2014 года (качество обученности)

от 11,3% до 44%

38 муниципальных  
образований

Вознесенский  
Перевозский  
Краснобаковский  
Сокольский  
Сеченовский  
Бутурлинский  
Варнавинский  
Гагинский

...  
...

в среднем  
по области  
44,2%

от 44,7% до 78,3%  
14 муниципальных  
образований

Краснооктябрьский  
Ковернинский  
Б.Болдинский  
Пильнинский  
г/о г.Н.Новгород  
г/о г.Саров  
Тоншаевский  
Уренский  
Лукояновский  
Городецкий  
г/о г.Дзержинск  
Богородский  
Навашинский  
Дивеевский

**Результаты ГИА-9 по математике 2014 года  
(отрицательная динамика  
качества обученности в сравнении с 2013 годом)**

**снижение  
от 4,4% до 20%**

**Пильнинский  
Ковернинский  
Большеболдинский  
Уренский  
Шарангский  
Дивеевский  
Московский и  
Нижегородский  
районы г.Н.Н**

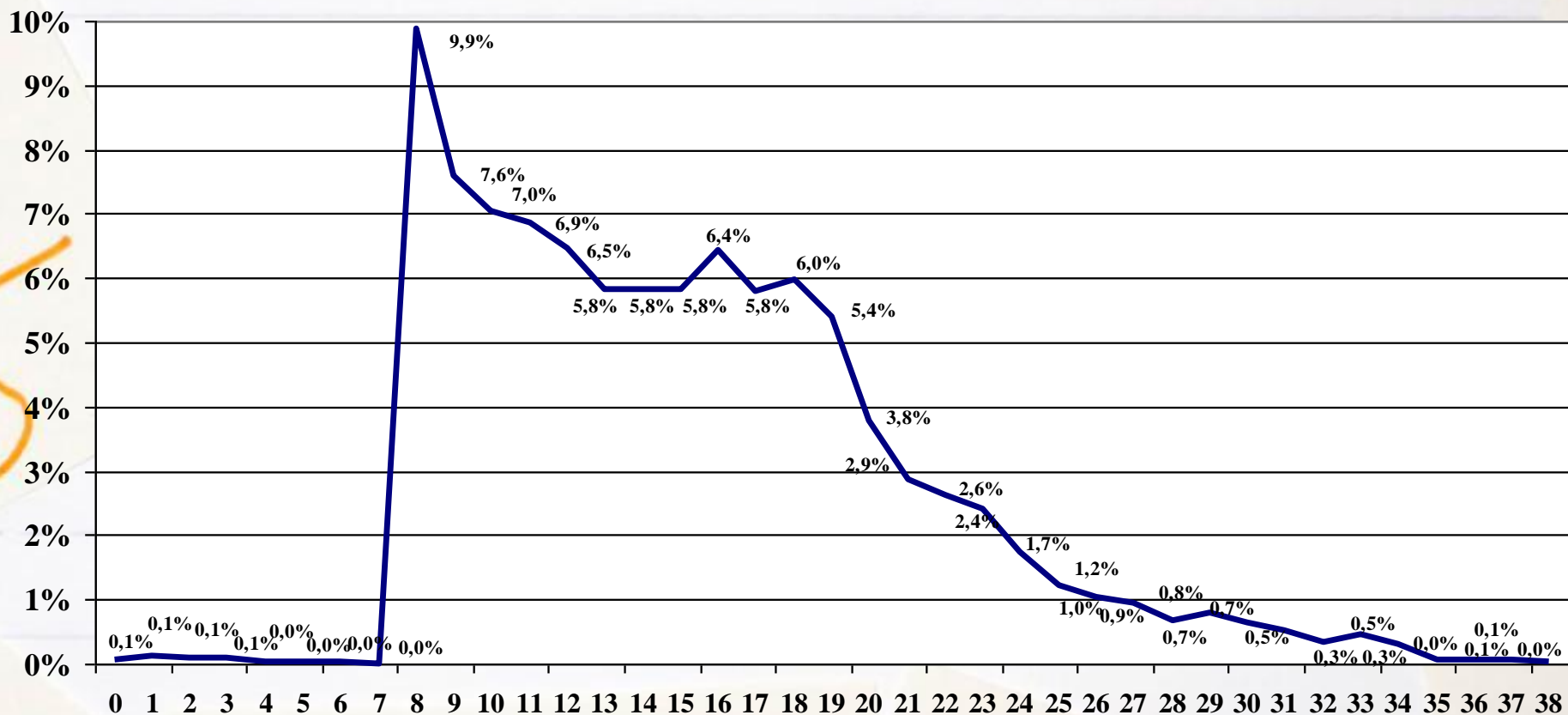
**снижение  
от 40% до 70%**

**Лысковский, Варнавинский,  
Чкаловский, Сеченовский, Спасский,  
г.о.Семеновский, Балахнинский,  
Бутурлинский, Княгининский,  
Починковский, Сокольский,  
Краснобаковский, Кулебакский,  
Вачский, Воскресенский,  
Володарский, г/о г.Выкса, г/о г.Арзамас,  
Перевозский, Вознесенский**

## Динамика средних показателей математической подготовки выпускников основной общей школы за 5 лет ГИА-9 (Нижегородская область)

Год/ показатель	Средняя отметка	Распределение по отметкам (%)				Уровень обученности	Качество обученности
		"5"	"4"	"3"	"2"		
2010	3,52	13,1	27,8	57,1	2,0	98,0	40,9
2011	3,8	23,0	39,0	37,2	0,8	99,2	62,0
2012	3,68	20,1	28,3	51,1	0,5	99,5	48,5
2013	4,0	28,4	45,9	25,3	0,4	99,6	74,3
2014	3,5	11,3	32,9	55,3	0,5	99,5	44,2

# Распределение участников ГИА- 9 по математике по общему количеству баллов, набранных за экзаменационную работу 2014 года



# Распределение среднеобластного балла по модулям математики

**МАТЕМАТИКА:** максимальный балл - 38, средний балл - 15,2, средний % - 40 %

## АЛГЕБРА:

максимальный балл – 23

средний балл – 10,8

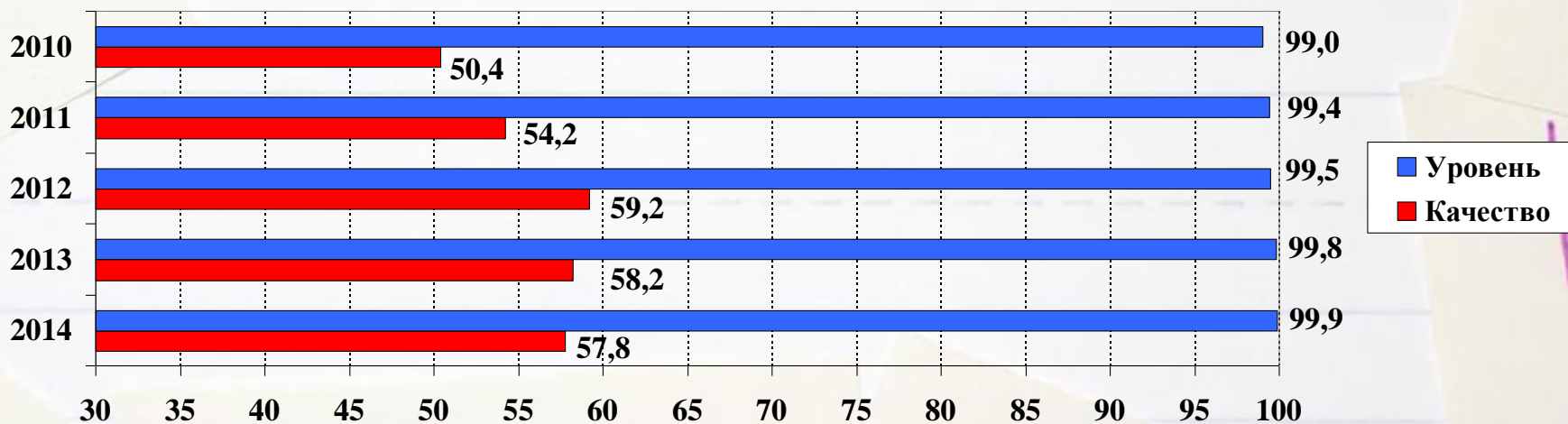
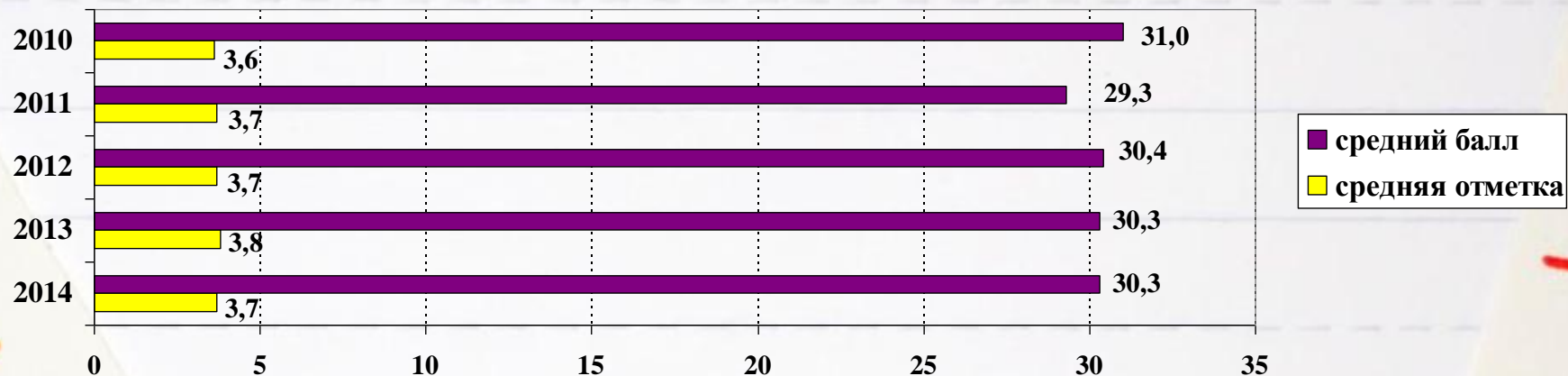
## ГЕОМЕТРИЯ:

максимальный балл – 15

средний балл – 4,4



# Динамика показателей ГИА-9 по русскому языку выпускников 9-х классов за 2010-2014 гг.





# **Динамика показателя качества обученности русскому языку по области за три года (2012-2014 гг.)**

## **Стабильный рост показателя**

**Ардатовский р-н**  
**Богородский р-н**  
**Большеболдинский р-н**  
**Воротынский р-н**  
**Кулебакский р-н**  
**Кстовский р-н**  
**Краснобаковский р-н**  
**Навашинский р-н**  
**Тонкинский р-н**  
**Шарангский р-н**  
**г. Нижний Новгород:**  
**Московский р-н**  
**Нижегородский р-н**  
**Сормовский р-н**

## **Стабильное снижение показателя**

**Арзамасский р-н**  
**Бутурлинский р-н**  
**Вадский р-н**  
**Варнавинский р-н**  
**Володарский р-н**  
**Гагинский р-н**  
**Городецкий р-н**  
**Дальнеконстантиновский р-н**  
**Княгининский р-н**  
**Ковернинский р-н**  
**Пильнинский р-н**  
**Спасский р-н**  
**Сокольский р-н**  
**Тоншаевский р-н**  
**г. Нижний Новгород:**  
**Автозаводский р-н**  
**Приокский р-н**

# Динамика показателя качества обученности русскому языку за 2013 и 2014 гг.

## Значительное увеличение показателя

Краснооктябрьский р-н	(+ 18,9 %)
г/о г.Шахунья	(+ 12,7 %)
Сосновский р-н	(+ 11,1 %)
Балахнинский р-н	(+ 10,9 %)

## Наибольшая отрицательная динамика показателя

Вачский р-н	(- 32,0 %)
Сергачский р-н	(- 29,1 %)
Перевозский р-н	(- 23,3 %)
Вознесенский р-н	(- 18,9 %)
Лукояновский р-н	(- 16,6 %)
Большемурашкинский р-н	(- 16,4 %)
Ветлужский р-н	(- 14,6 %)

## Результаты выполнения частей экзаменационной работы по русскому языку в 2014 году

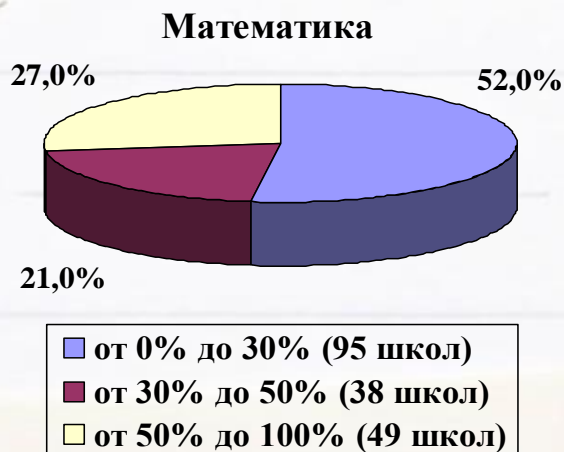
Год	Изложение			Тестовая часть			Сочинение			Общая грамотность		
	Ср. балл	Мах балл	%	Ср. балл	Мах балл	%	Ср. балл	Мах балл	%	Ср. балл	Мах балл	%
2012	4,5	7	64,0	14,7	16	92	5,9	9	65	6,06	10	60
2013	4,9	7	70,0	14,5	16	90,7	4,7	9	52,2	6,2	10	62
2014	5,0	7	70,8	14,4	16	90,2	5,0	9	55,5	6,0	10	60

# Результаты ГИА-9 2014 года образовательных организаций, переведенных на индивидуальное финансирование

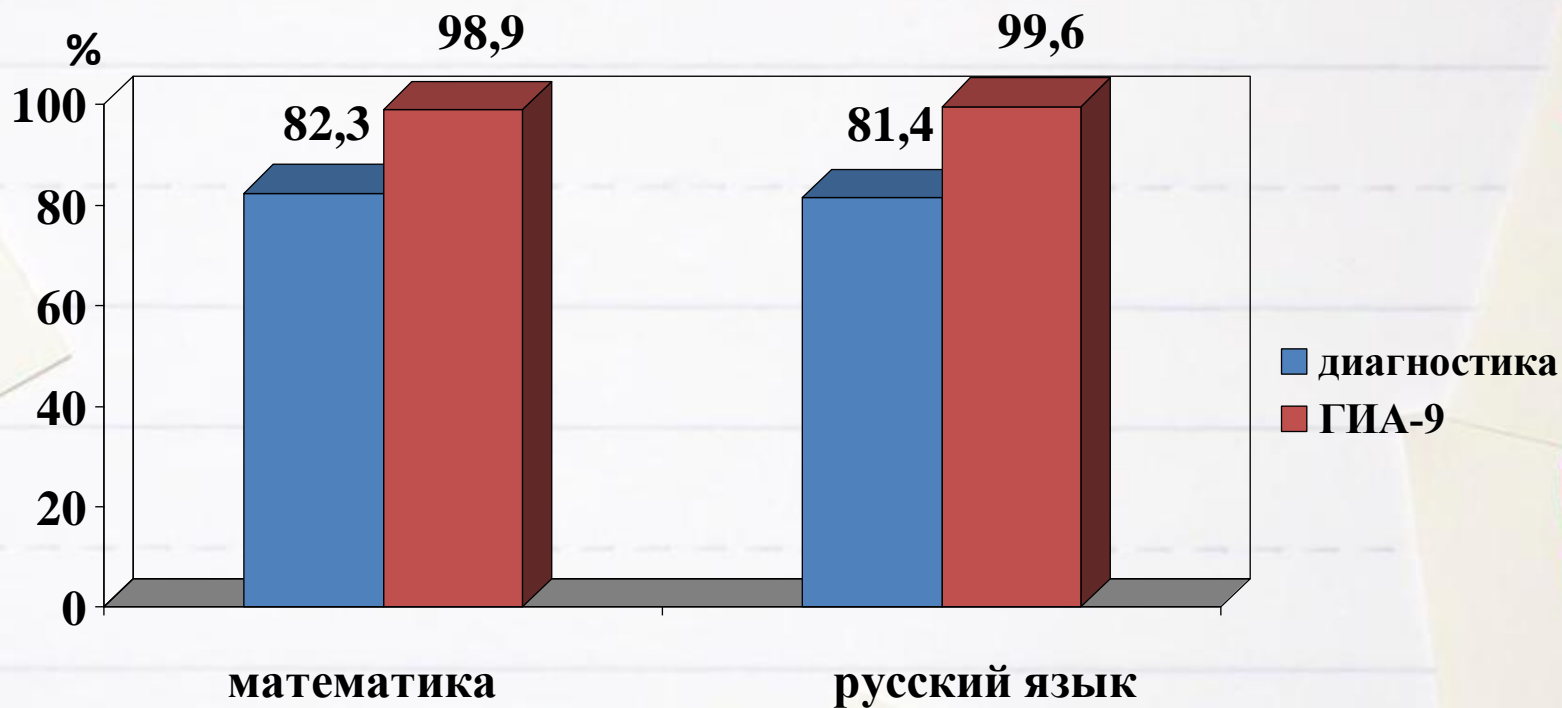
## Уровень обученности



## Качество обученности

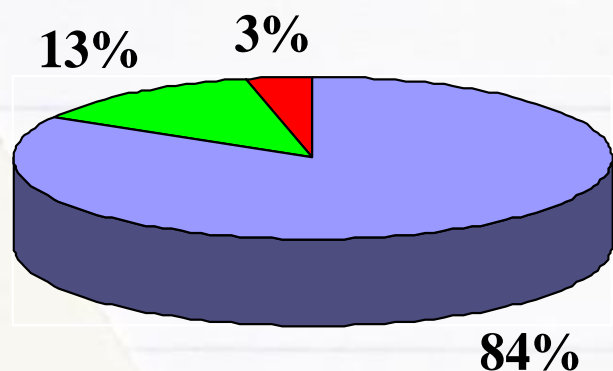


# Сравнительные результаты уровня обученности (диагностика предметных достижений 2013-2014 уч. года и ГИА-9 2014г.)




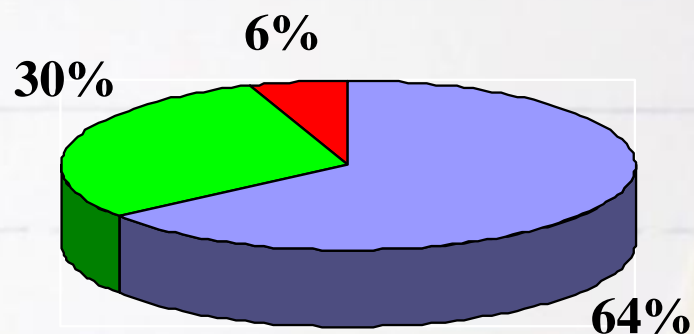
# Распределение отметок ГВЭ в 2014 году

## Математика



«3» - 1 001 чел.  
«4» - 159 чел.  
«5» - 42 чел.

## Русский язык



«3» - 781 чел.  
«4» - 356 чел.  
«5» - 68 чел.

# Участники ГИА-9 2014 года предметы по выбору

## Обществознание

1617 чел.  
274 ОО  
из 47 районов(г/о)

## Биология

636 чел.  
211 ОО  
из 38 районов(г/о)

## Химия

445 чел.  
164 ОО  
из 43 районов(г/о)

## Физика

877 чел.  
171 ОО  
из 39 районов(г/о)

## Информатика и ИКТ

503 чел.  
137 ОО  
из 35 районов(г/о)

# Участники ГИА-9 2014 года предметы по выбору

## География

138 чел.  
61 ОО  
из 26 районов(г/о)

## История

135 чел.  
74 ОО  
из 31 района(г/о)

## Иностранный язык

Англ. - 419 чел., 118 ОО  
из 34 районов (г/о)  
Немец. - 64 чел., 3 ОО  
из 2 районов (г/о)  
Франц. - 8 чел., 4 ОО  
из 4 районов (г/о)

## Литература

68 чел.  
37 ОО  
из 15 районов(г/о)



## Результаты ГИА-9 (предметы по выбору)

№ п/п	Название предмета	Средняя экз. отметка	Уровень обучен. (%)	Качество обучен. (%)
1.	Физика	4,1	100,0	82,4
2.	Обществознание	3,8	99,7	68,0
3.	География	4,2	100,0	81,2
4.	Информатика и ИКТ	4,5	100,0	91,8
5.	История	3,9	100,0	66,7
6.	Литература	4,0	98,5	72,1
7.	Химия	4,4	99,8	87,2
8.	Биология	3,7	100,0	58,2
9.	Иностранный язык:			
	- английский	4,4	99,8	87,4
	- немецкий	4,0	98,4	76,6
	- французский	4,8	100,0	100,0

# **Спасибо за внимание**

**ГБОУ ДОВ «Центр мониторинга качества  
образования Нижегородской области»**

**тел: 278 – 33 – 97**

**Е-mail: [clmo@mail.ru](mailto:clmo@mail.ru)**

**[www.clmo.nnov.ru](http://www.clmo.nnov.ru)**

**Отдел мониторинга предметных достижений  
обучающихся**

**[cmko-m@mail.ru](mailto:cmko-m@mail.ru)**