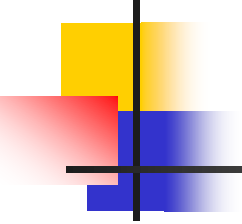


**О результатах проведения
государственной итоговой аттестации
по образовательным программам
основного общего и среднего общего
образования в 2015 году**

В.Н. Шмелёв,

**начальник отдела дошкольного и
общего образования министерства
образования Нижегородской области**



Государственная итоговая аттестация по образовательным программам основного общего и среднего общего образования

2015 год

11 класс – 13 465 выпускников текущего года

9 класс – 25 625 выпускников текущего года

2014 год

11 класс – 14 834 выпускников текущего года

9 класс – 26 500 выпускников текущего года

ГИА-11

Итоговое сочинение (изложение)



-как условие допуска к ГИА

**-как дополнительные баллы при приеме
на обучение в организации высшего
профессионального образования**

ГИА-11

Итоги проведения сочинения (изложения)

Сроки	Сочинение			
	Количество участников, всего	Количество выпускников текущего года	Количество участников, получивших «незачет»	Количество участников, получивших «зачет»
03.12.2014	13427	13419	89	13338
04.02.2015	203	171	9	194
06.05.2015	50	25	1	49
19.05.2015	1	1	0	1

Сроки	Изложение			
	Количество участников	Количество выпускников текущего года (из общего количества участников)	Количество участников, получивших «незачет»	Количество участников, получивших «зачет»
03.12.2014	412	412	0	412
04.02.2015	9	9	0	9
06.05.2015	1	1	0	1

1 выпускник текущего года, получивший «незачет» после повторной пересдачи 4



Не допущенные к ГИА

Муниципалитет	9 класс, чел.	11 класс, чел.	
Автозаводский район г.Н.Новгорода	11	4	
Ленинский район г.Н.Новгорода	4	1	
Городецкий район	6		
Сормовский район г.Н.Новгорода	5		
Канавинский район г.Н.Новгорода	3		
Балахнинский район	2		
г/о Семеновский	1		
Приокский район г.Н.Новгорода	1		
Советский район г.Н.Новгорода		2	
г.Дзержинск		2	
Нижегородский район г.Н.Новгорода		1	5

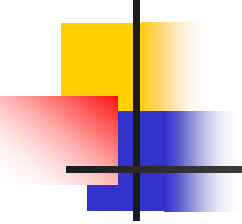


Государственный выпускной экзамен

Предмет	9 класс, чел.	11 класс, чел.
Русский язык	957	429
Математика	956	428

Доля обучающихся, выбирающих учебный предмет, от общего количества выпускников

Предмет	9 класс	11 класс
Обществознание	6%	63,3%
Физика	4%	26,9%
История	0,6%	19,0%
Биология	2,5%	17,1%
Английский язык	2,2%	10,6%
Химия	1,6%	9,1%
Информатика и ИКТ	1,7%	6,6%
Литература	0,3%	5,7%
География	0,3%	2,3%
Немецкий язык	0,02%	0,4%
Французский язык	0,2%	0,4%



Районы, в которых выпускники 9-х классов сдавали экзамены по всем предметам по выбору

Балахнинский район

г. Дзержинск

Павловский район

г. Саров

Уренский район

г. Чкаловск

**Автозаводский район
города Н.Новгорода**

**Советский район
города Н.Новгорода**

Количество выпускников 9-х классов, сдавших экзамены по предметам по выбору

Наибольшее количество участников в районах и г/о:

Автозаводский р-н	601 чел.
г.Дзержинск	568 чел.
Павловский р-н	475 чел.
Советский р-н	337 чел.
Балахнинский р-н	235 чел.
Городецкий р-н	225 чел.
г.Саров	217 чел.
г/о г. Бор	187 чел.
Уренский р-н	109 чел.

Наименьшее количество участников в районах и г/о:

Ардатовский, Б-Болдинский,
Б-Мурашкинский, Вачский,
Ветлужский, Володарский,
Воротынский, Воскресенский,
Княгининский, Пильнинский,
Починковский, Спасский
районы,
г/о Сокольский

ГИА-11

Не преодолели минимальный порог:

- по русскому языку:

2013 год – 0,25% выпускников,

2014 год – 0,1%,

2015 год – 0,13%.

- по математике:

2013 год – 1,37% выпускников,

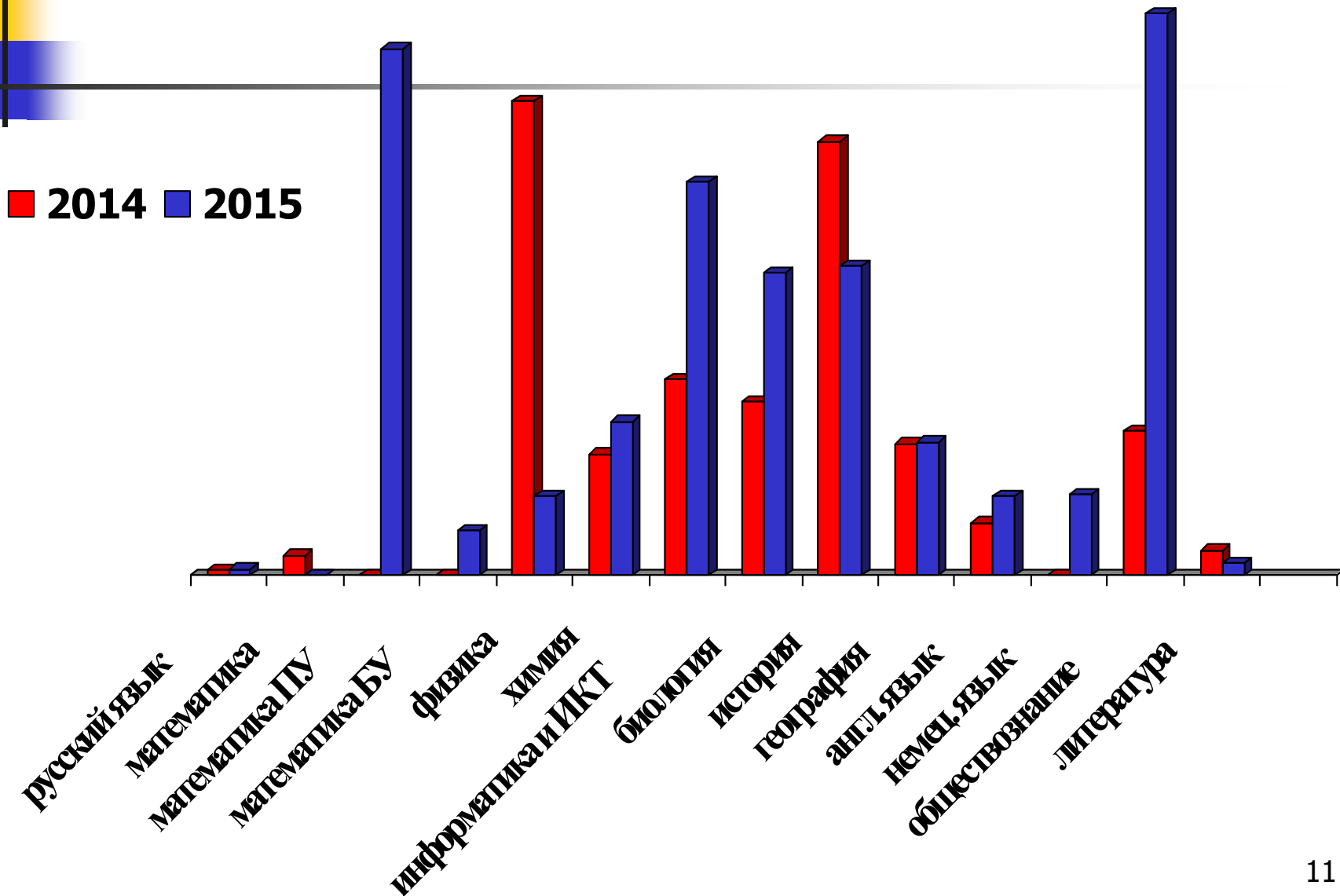
2014 год – 0,44%,

2015 год ПУ – 12,09%

БУ – 1,03%.

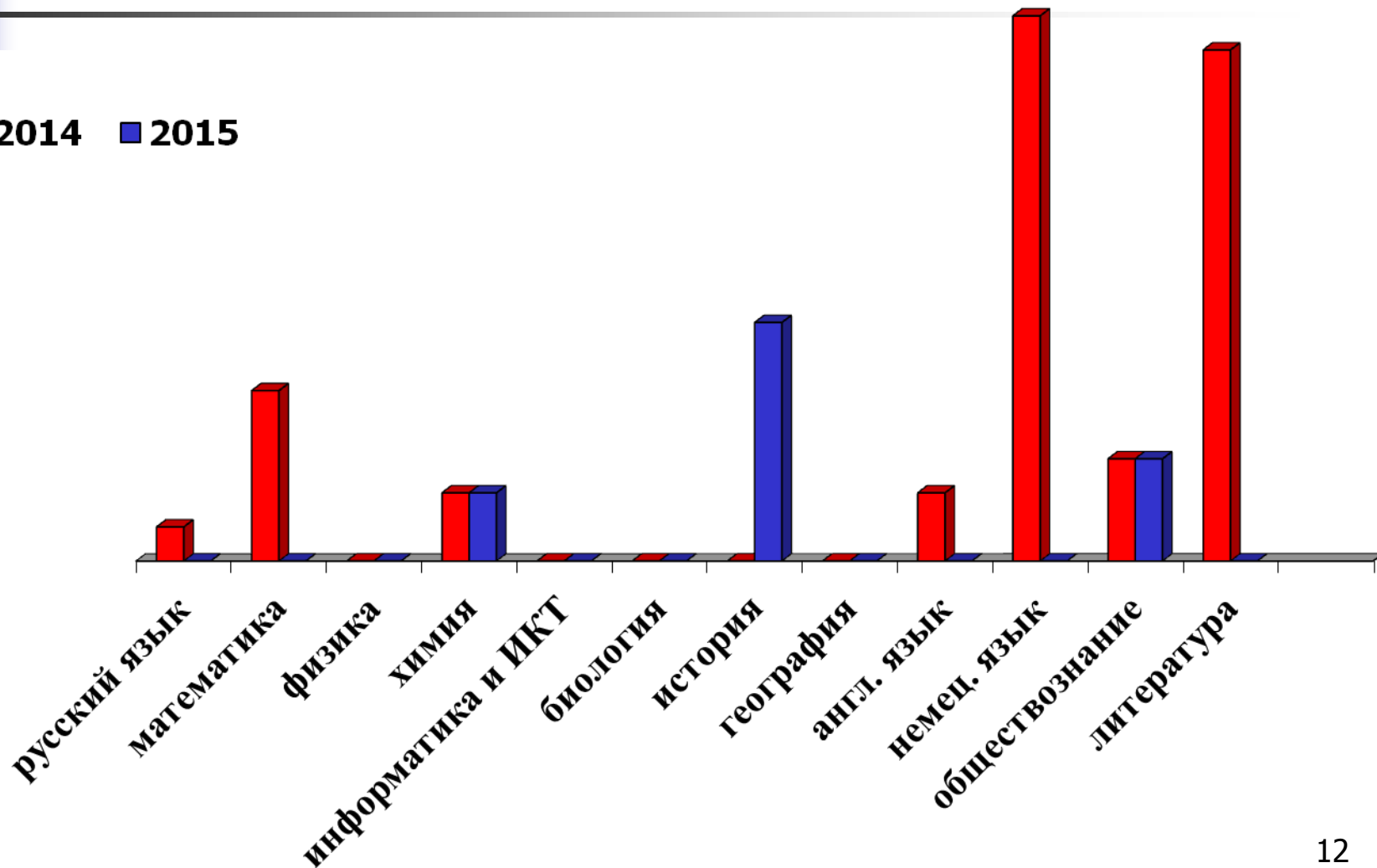
Не преодолели минимальный порог:

ГИА-11



Не преодолели минимальный порог: ГИА-9

■ 2014 ■ 2015

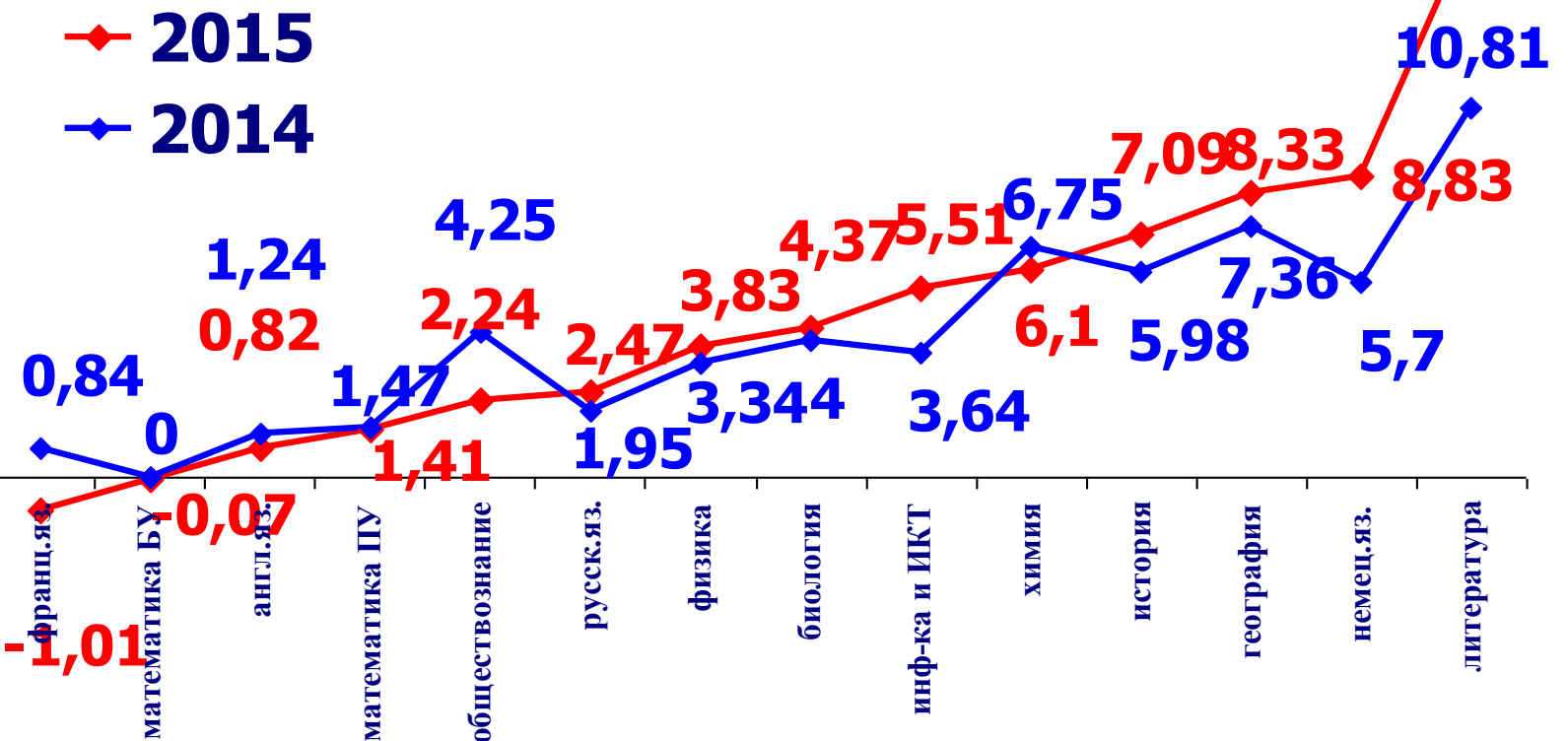


Результаты ГИА-9 за два года

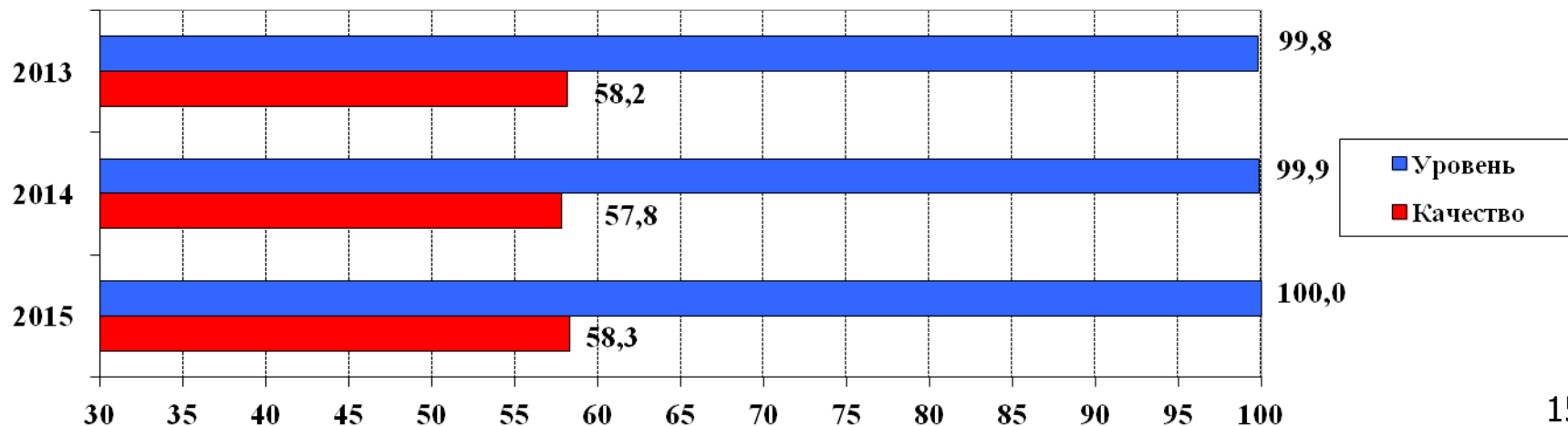
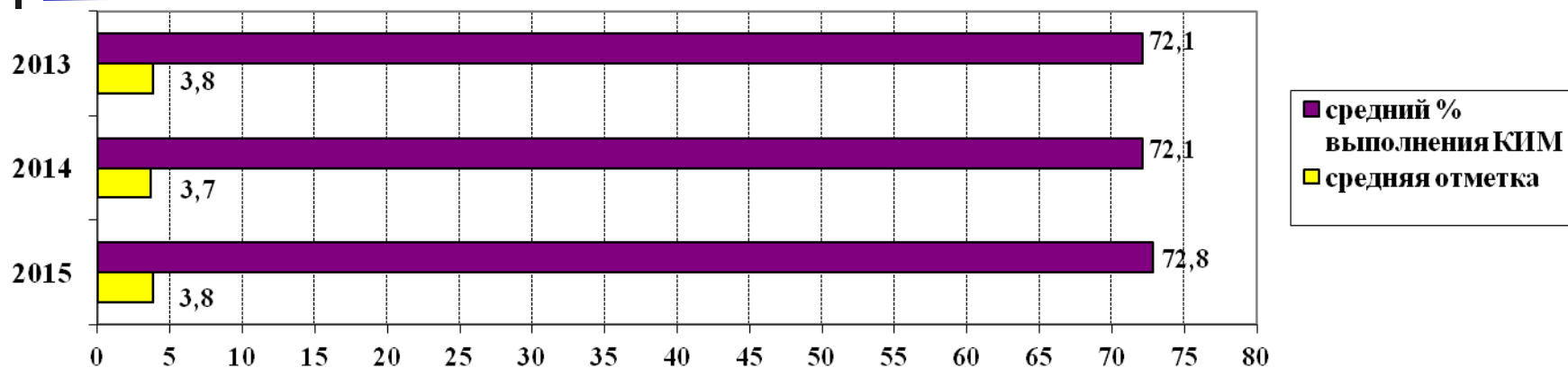
Предмет	Средняя экзамен. отметка		Кол-во участников на «2» (%)		Кол-во участников на «4» и «5» (%)	
	2014	2015	2014	2015	2014	2015
Математика	3,6	3,8	0,5	0	44,2	66,5
Русский язык	3,7	3,8	0,1	0	57,8	58,3
Обществознание	3,8	3,9	0,3	0,3	68,0	72,9
Физика	4,1	4,3	0	0	82,4	89,8
Биология	3,7	3,9	0	0	58,2	77,6
Информатика	4,5	4,3	0	0	91,8	89,8
Химия	4,4	4,3	0,2	0,2	87,2	84,3
История	3,9	3,95	0	0,7	66,7	68,5
Литература	4,0	3,85	1,5	0	72,1	65,7
География	4,2	4,2	0	0	81,2	83,6
Иностранный язык:						
- английский	4,4	4,4	0,2	0	87,4	87,0
- немецкий	4,0	4,0	1,6	0	76,6	71,4
- французский	4,8	4,1	0	0	100	77,8

Итоги сдачи ЕГЭ выпускниками Нижегородской области в 2014 и 2015 г.г.

Разница между средним баллом ЕГЭ
по Нижегородской области и Российской Федерации



Динамика показателей ГИА по русскому языку выпускников 9-х классов за 2013-2015 гг





Динамика результатов ГИА-9 по русскому языку за три года (2013-2015 гг.)

Качество обученности

Стабильный рост показателя

Краснобаковский р-н	6,1 %
г/о Навашинский	4,1 %
Московский р-н	2,8 %
Ардатовский р-н	2,4 %

Стабильное снижение показателя

Володарский р-н	3,7 %
Княгининский р-н	3,5 %
Приокский р-н	1,5%
Автозаводский р-н	0,7 %

Стабильный рост по ряду показателей:


Дивеевский, Сосновский районы - средняя отметка, средний балл, качество обученности

г.Дзержинск - средняя отметка, уровень обученности, качество обученности



Результаты выполнения частей экзаменационной работы по русскому языку

Год	Сочинение			Общая грамотность		
	Ср. балл	Мах.балл	%	Ср. балл	Мах.балл	%
2013	4,7	9	52,2	6,2	10	62
2014	5,0	9	55,5	6,0	10	60
2015	5,8	9	64,4	5,9	10	59



Количество обучающихся, набравших максимальный балл по русскому языку в 2015 г.

Всего по области – 423 чел. (2014 г. – 237 чел.)

От 1 до 9 чел. – в 42 районах и городских округах

Наибольшее количество обучающихся:

Кстовский р-н	44
г/о г. Арзамас	27
Уренский р-н	16
Балахнинский р-н	15
г/о Семеновский	13
г/о Н.Новгород	126

Отсутствуют:

Воротынский р-н
Княгининский р-н
Сергачский р-н
Шарангский р-н

Результаты ЕГЭ

- По русскому языку превысили средний показатель по области (68,37б.) выпускники 21 района/округа (2014 год – 33 района)
- Наиболее высокие результаты показали выпускники Шарангского (72,45б.) и Чкаловского (72,05б.) муниципальных районов, Нижегородского района г.Н.Новгорода (71,45б.)
- Средний балл по РФ – 65,9



Районы, в которых результаты ГИА-9, 11 по русскому языку **выше** среднеобластных

г.Н.Новгород:

Нижегородский р-н

Советский р-н

Приокский р-н

Б.Болдинский р-н

Вадский р-н

Ветлужский р-н

Краснобаковский р-н

Лысковский р-н

Чкаловский р-н



Районы, в которых результаты ГИА-9, 11 по русскому языку **ниже** среднеобластных

г/о г.Бор

г/о г.Выкса

Богородский р-н

Вачский р-н

Володарский р-н

Воротынский р-н

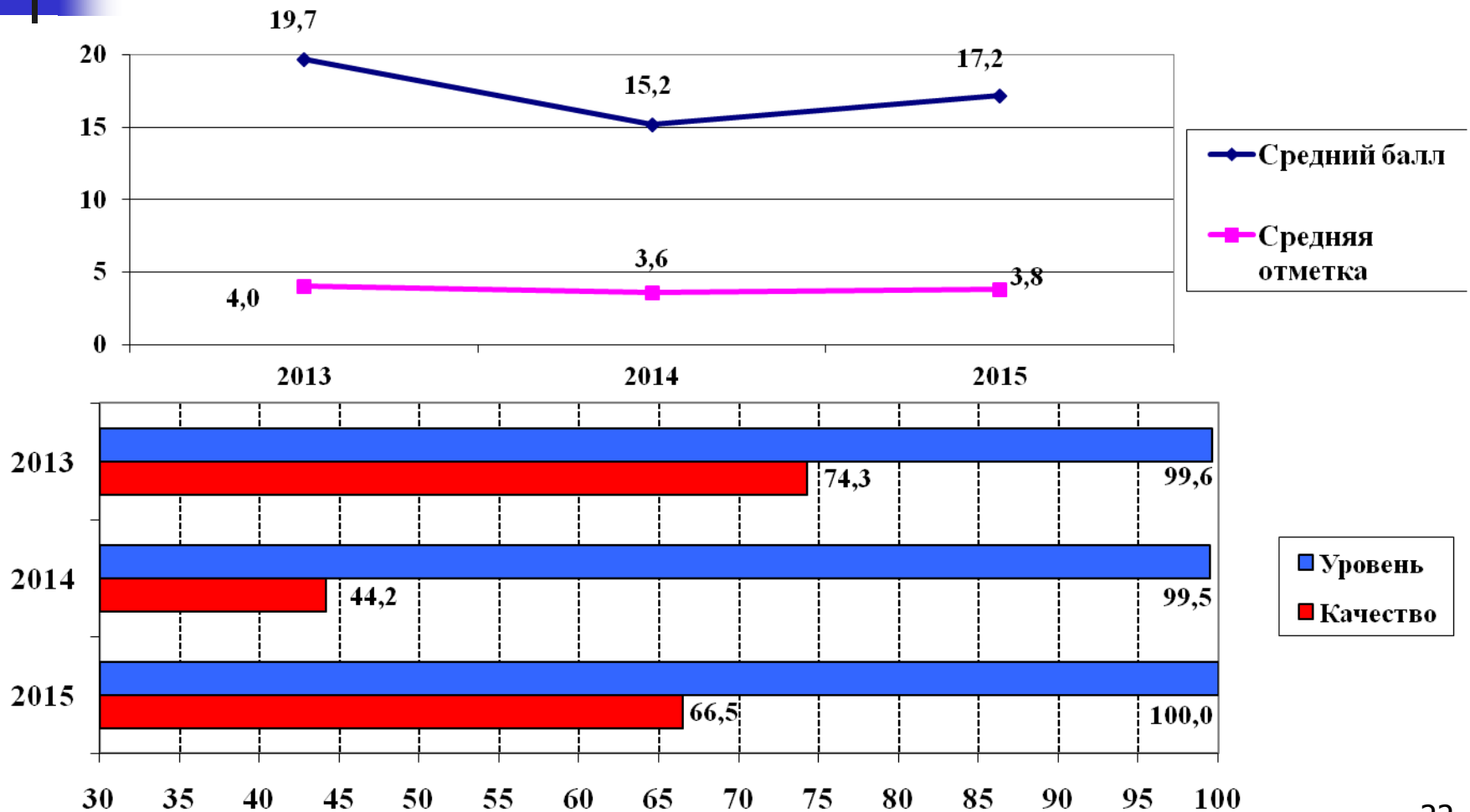
Княгининский р-н

Пильнинский р-н

Тоншаевский р-н

Шатковский р-н

Динамика показателей математической подготовки выпускников 9-х классов за 2013-2015 гг



Результаты ГИА-9 по математике 2015 года

Качество обученности

Повысилось

в 1,2-1,9 раза – в 22 муниципалитетах
(включая районы г.Н.Новгорода)

в 2 раза и более – в 24 муниципалитетах

Особенно резко:

Перевозский р-н (в 6,1 раза)

Вознесенский р-н (в 4,5 раза)

Краснобаковский р-н (в 3,6 раза)

Сеченовский р-н (в 3,2 раза)

г/о Сокольский (в 3,2 раза)

Относительно стабильное и незначительно понижилось

Краснооктябрьский р-н

Пильнинский р-н

Уренский р-н

Дивеевский р-н

Ковернинский р-н

Б. Болдинский р-н



Распределение муниципальных районов, городских округов по среднему общему баллу

- **Среднеобластное значение – 17,7 баллов**
(max - 38 баллов), диапазон - от 14,2 до 21,3 баллов;
- **Выше среднеобластного значения – 15 районов и г/о.**
Лидирующие позиции:
Нижегородский р-н (21,3), г.Саров (20,6),
Советский р-н (19,8), Краснооктябрьский (19,7),
Починковский р-ны (19,6).
- **Ниже среднеобластного значения - 37 районов и г/о.**
Завершают рейтинг: Княгининский (14,6),
Бутурлинский (14,3), Варнавинский районы (14,2).



Динамика средних показателей математической подготовки выпускников

Год/ показатель	Средняя отметка	Распределение по отметкам (%)			
		"5"	"4"	"3"	"2"
2013	4,0	28,4	45,9	25,3	0,4
2014	3,5	11,3	32,9	55,3	0,5
2015	3,8	14,5	52	33,5	0
2015 (11 класс)	3,9	25,8	43	26,1	5,1

Соотношение результатов экзаменов по математике в 2013 году (9 класс) и в 2015 году (11 класс)

Год/ показатель	Средняя отметка	Распределение по отметкам (%)			
		"5"	"4"	"3"	"2"
2013 год (9 класс)	4,0	28,4	45,9	25,3	0,4
2015 год (11 класс)	3,9	25,8	43	26,1	5,1

Количество обучающихся, набравших максимальный балл по математике в 2015 г.

2015 – 89 чел.	2014 – 10 чел.
Вадский, Володарский, Ковернинский р-ны, г/о г. Бор, г. Первомайск - по 1 чел.	
Городецкий, Кстовский, Павловский р-ны, г. Дзержинск - по 2 чел.	Кстовский р-н – 1чел.
г. Саров – 11 чел.	1 чел.
г.Н.Новгород – 65 чел., в том числе:	8 чел.
Автозаводский – 15 чел. Нижегородский – 22 чел. Советский – 12 чел.	

Результаты ЕГЭ



- По математике базового уровня превысили средний показатель по области (3,93б.) выпускники 26 районов/округов
- Наиболее высокие результаты показали выпускники Лысковского (4,4 б.), Большеболдинского (4,35б.), Шарангского (4,33 б.) муниципальных районов
- Средний балл по РФ – 4



Районы, в которых результаты ГИА-9, 11 по математике **выше** среднеобластных

г.Н.Новгород:

Нижегородский р-н

Московский р-н

Городецкий р-н

Лукояновский р-н

Тоншаевский р-н



Районы, в которых результаты ГИА-9, 11 по математике **ниже** среднеобластных

г/о г.Выкса

г.Дзержинск

г/о г.Первомайск

Арзамасский р-н

Б.Мурашкинский р-н

Бутурлинский р-н

Варнавинский р-н

Ветлужский р-н

Володарский р-н

Воскресенский р-н

Гагинский р-н

Д.Константиновский

Дивеевский р-н

Княгининский р-н

Сергачский р-н

Чкаловский р-н

Результаты ЕГЭ



- По математике профильного уровня превысили средний показатель по области (46,51б.) выпускники 20 районов/округов
- Наиболее высокие результаты показали выпускники Шарангского (55,53б.), Тонкинского (54,72 б.), Чкаловского (53,72 б.) муниципальных районов
- Средний балл по РФ – 45,4

Результаты ЕГЭ



- По обществу превысили средний показатель по области (55,54 б.) выпускники 20 районов/округов (2014 год – 25 районов)
- Наиболее высокие результаты показали выпускники г. Арзамаса (59,64 б.), Вачского (59,28 б.) и Гагинского (59,09 б.) муниципальных районов
- Средний балл по РФ – 53,3

Результаты ЕГЭ



- По **физике** превысили средний показатель по области (55,03 б.) выпускники 15 районов/округов (2014 году - 34 района)
- Наиболее высокие результаты показали выпускники Лысковского (60,63 б.) Шарангского (60,27 б.) и Дивеевского (60,00 б.) муниципальных районов
- Средний балл по РФ – 51,2

Результаты ЕГЭ



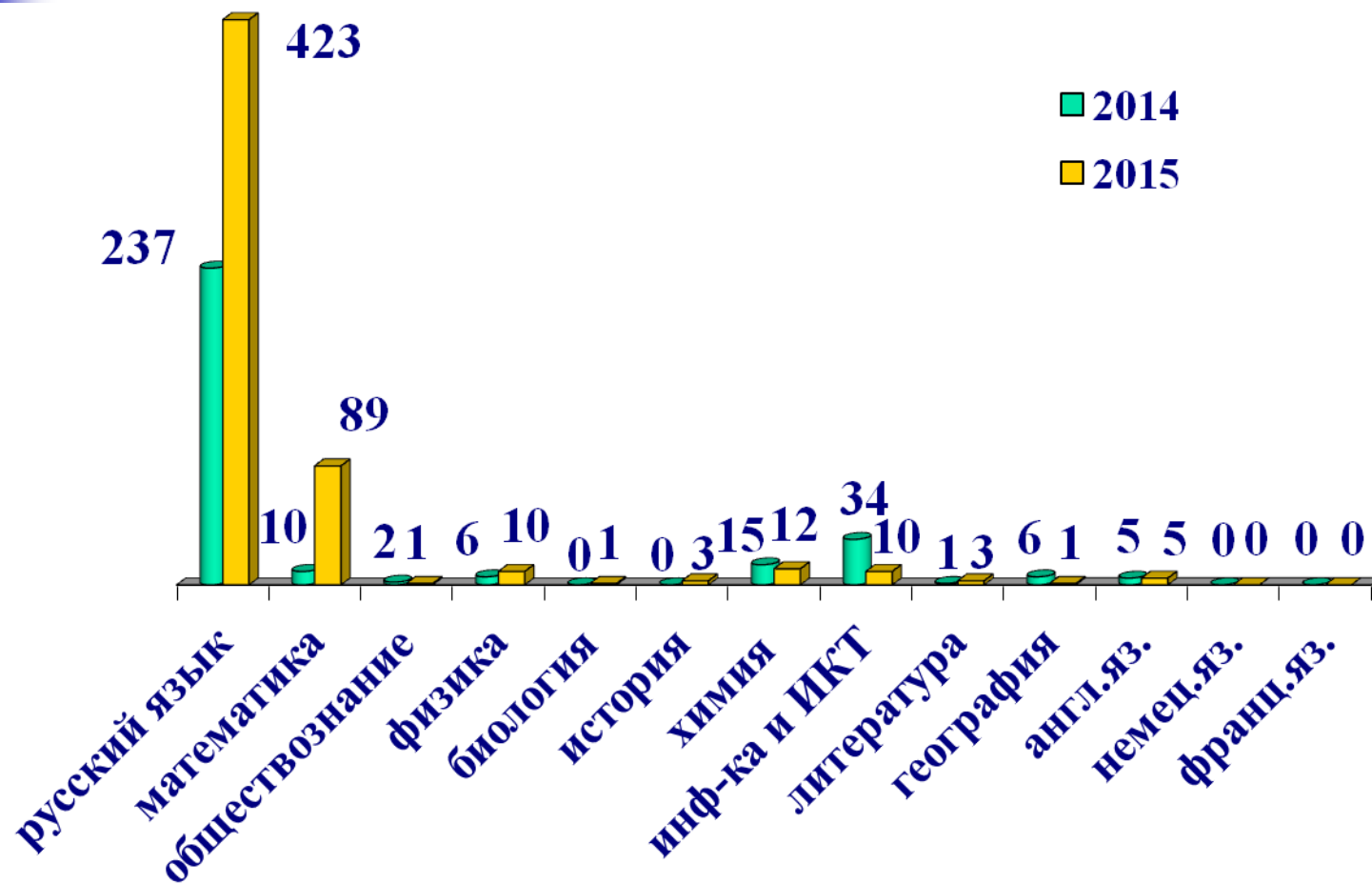
- По истории превысили средний показатель по области (53,79 б.) выпускники 26 районов/округов (2014 год - 29 районов)
- Наиболее высокие результаты показали выпускники Тонкинского (67,29 б.), Вачского (59,94 б.), Ветлужского (59,33 б.) муниципальных районов
- Средний балл по РФ – 46,7

Результаты ЕГЭ

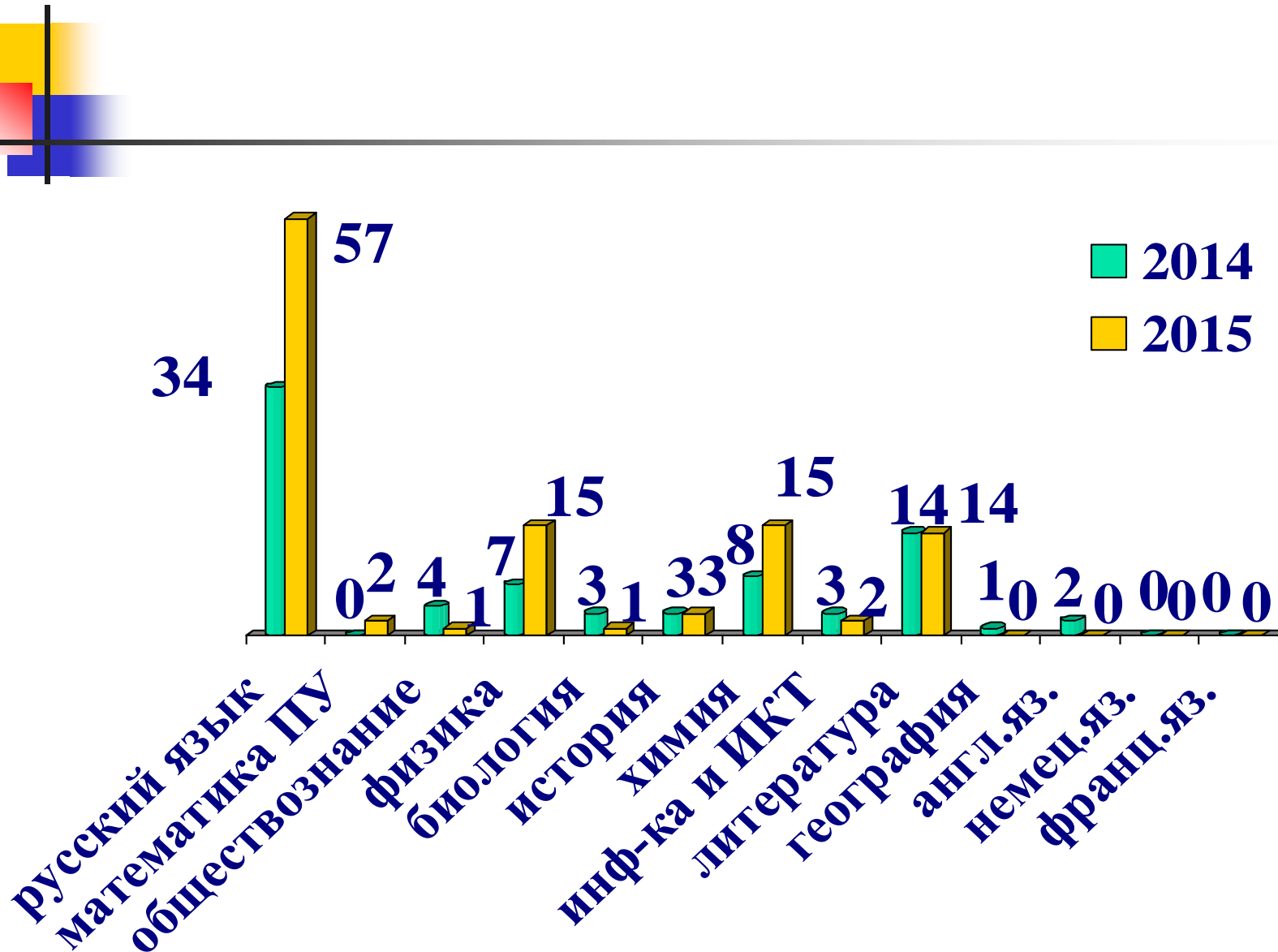


- По биологии превысили средний показатель по области (57,57 б.) выпускники 20 районов/округов (2014 год - 36 районов)
- Наиболее высокие результаты показали выпускники Чкаловского (65,75 б.), Лысковского (63,96 б.) муниципальных районов, г.о.Семеновский (63,30 б.)
- Средний балл по РФ – 53,2

Количество выпускников 9-х классов, набравших максимальное количество баллов



Количество 100-балльных результатов



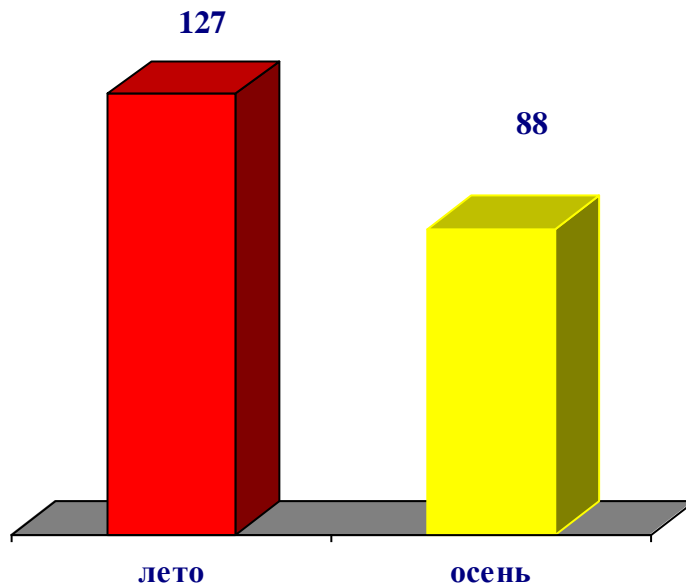
Выпускники, получившие 100-балльный результат на ЕГЭ по двум учебным предметам

ФИО	муниципалитет	учебный предмет	Призер заключительного этапа всероссийской олимпиады школьников
Чекалова Екатерина Валерьевна	МБОУ СОШ № 70 с углубленным изучением отдельных предметов г.Н.Новгорода	русский язык химия	---
Кузьминцева Наталья Сергеевна	МАОУ лицей № 38 г.Н.Новгорода	русский язык химия	---
Кузнецов Арсений Дмитриевич	МАОУ лицей № 82 г.Н.Новгорода	математика ПУ физика	астрономия экономика
Рябов Александр Дмитриевич	МАОУ лицей № 38 г.Н.Новгорода	русский язык химия	---
Матвеева Диана Алексеевна	МАОУ гимназия № 67 г.Н.Новгорода	русский язык литература	---
Зарубина Дана Геннадьевна	МБОУ "Средняя общеобразовательная школа № 22 с углубленным изучением французского языка" г.Дзержинска	русский язык литература	французский язык
Демидов Даниил Николаевич	МБОУ гимназия № 17 г.Н.Новгорода	физика химия	физика химия
Шорикова Анна Валерьевна	МБОУ "Средняя общеобразовательная школа № 126 с углубленным изучением английского языка " г.Н.Новгорода	русский язык история	---
Киселёва Елена Михайловна	МБОУ Лицей № 40 Г.Н.Новгород	русский язык физика	--- 38

ГИА-11

Результаты в дополнительный период

Справочники 2015 года



Нижегородский район 21-13

г.Дзержинск 10-5

г.Саров 7-4

Приокский район 13-3

Кстовский район 5-2

Володарский район 8-1

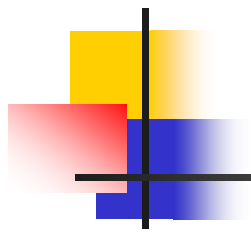
Ковернинский, Кулебакский, Лысковский районы 2-2

Краснооктябрьский район 1-1

Павловский район 2-1

Починковский район, г.Арзамас 3-1

Шатковский район 1-1



Работа конфликтных комиссий



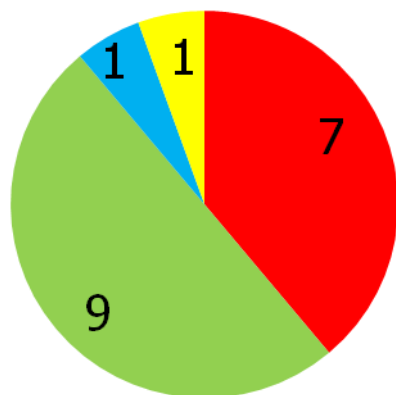
Работа территориальных конфликтных подкомиссий в 2015 году

ТКПК рассмотрено 18 апелляций о несогласии с выставленными баллами:

Богородский район	1
Вачский район	1
Краснобаковский район	1
Краснооктябрьский район	1
Лысковский район	8 (4)
г/о г. Бор	2 (1)
г. Саров	2 (1)
Автозаводский район	1
Нижегородский район	1 (1)

Результаты работы территориальных конфликтных подкомиссий в 2015 году на ГИА-9

Апелляции по предметам



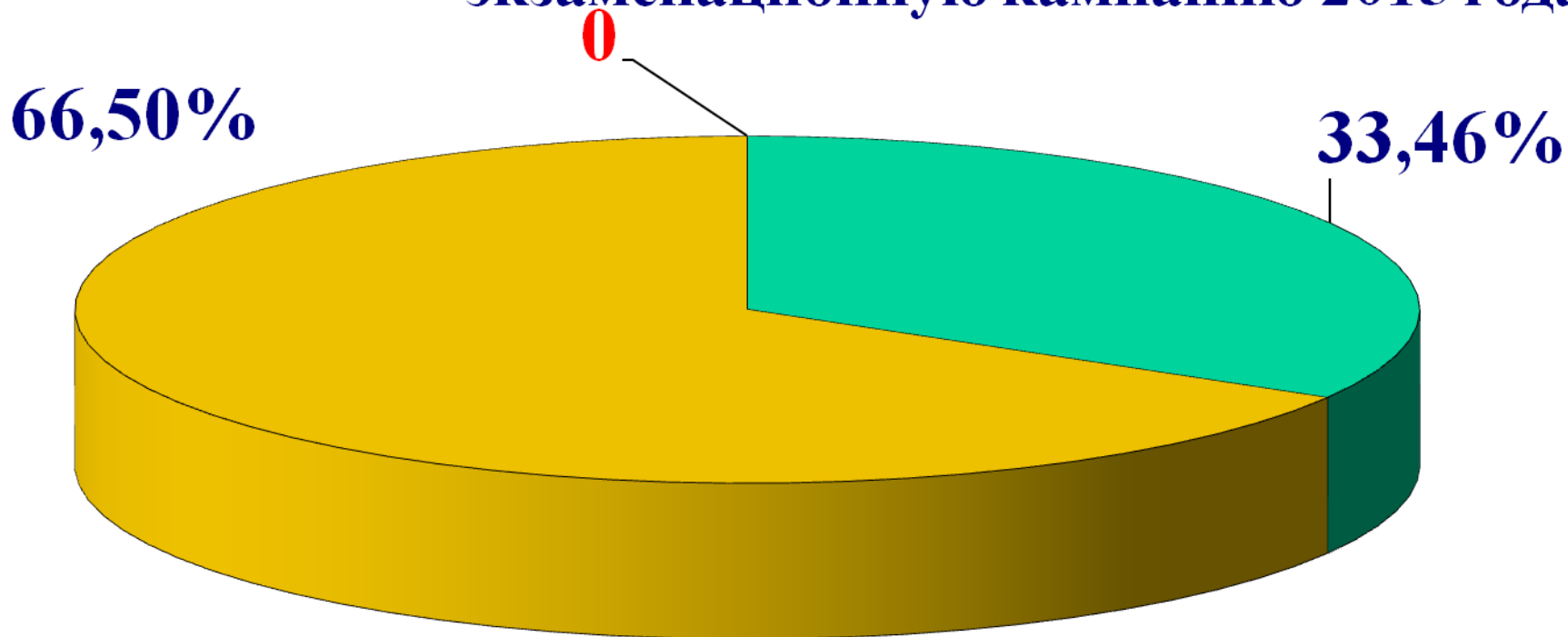
- Математика
- Русский язык
- Химия
- Английский язык

Отметка повышена:

Русский язык	4
Математика	1
Химия	1
Английский язык	1

Результаты работы конфликтной комиссии на ГИА-11

Соотношение количества апелляций в экзаменационную кампанию 2015 года

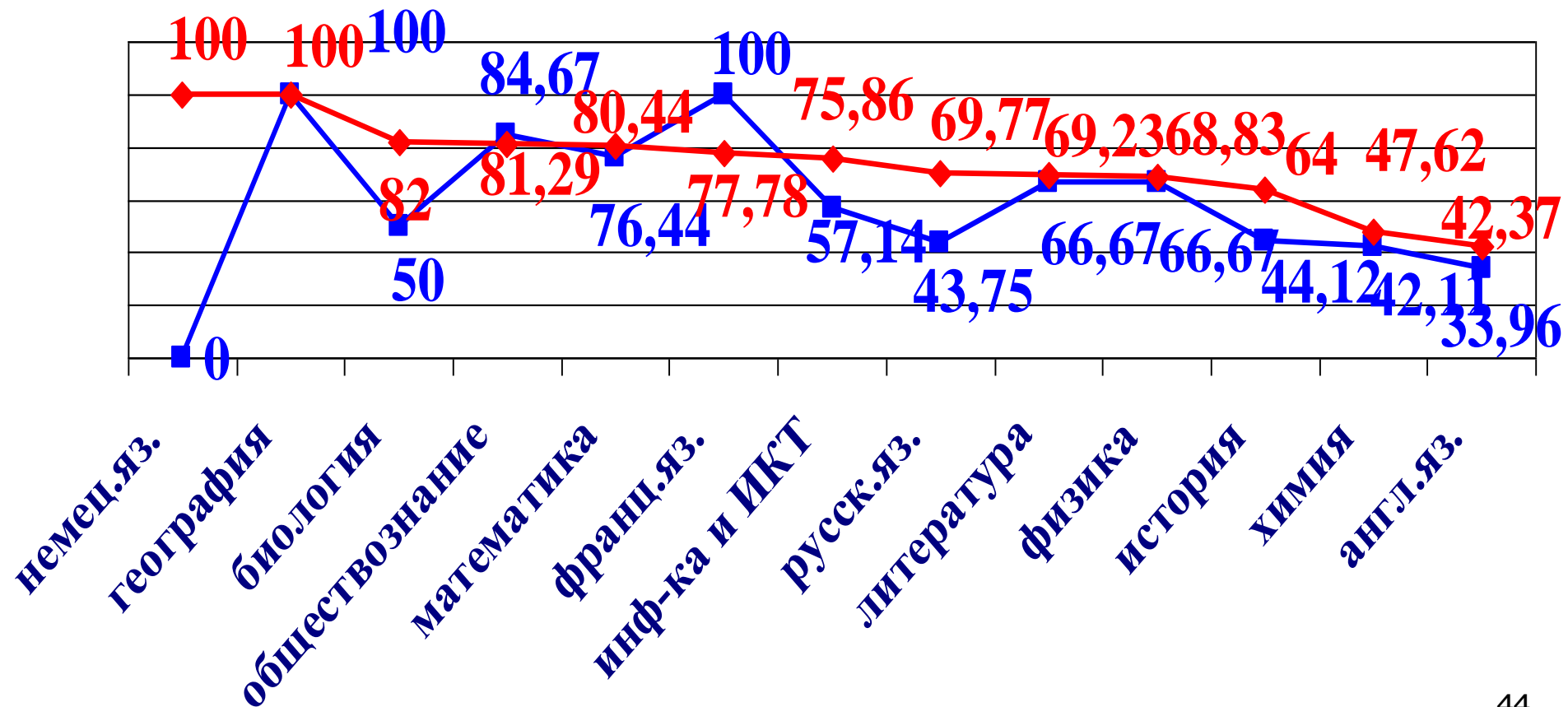


■ удовлетворено ■ отклонено ■ результат понижен

Результаты работы конфликтной комиссии

Отклоненные апелляции, %

■ 2015
◆ 2014





Спасибо за внимание!