

**Результаты ЕГЭ 2018 года в
Нижегородской области:
статистические материалы**

Рецензент

Н.Ю. Бармин, доктор социологических наук, ректор ГБОУ ДПО НИРО

Под общей редакцией

Е.Г.Калинкина, кандидат педагогических наук, доцент,

первый проректор

ГБОУ ДПО НИРО

контактный телефон 8(831)417-55-37

Статистические данные ЕГЭ –

И.Н. Замыслова, руководитель регионального центра

обработки информации ЕГЭ

контактный телефон 8(831)417-03-51

Содержание

| | Стр. |
|---|-------|
| Таблица 1. Обучение специалистов для организации и проведения единого государственного экзамена в Нижегородской области в 2018 году | 6 |
| Таблица 2. Данные о проведении единого государственного экзамена в Нижегородской области в 2018 году | 7-8 |
| Таблица 3. Информация о количестве участников ЕГЭ по категориям | 9 |
| Таблица 4. Соотношение среднего балла выпускников текущего года по административно-территориальным единицам Нижегородской области | 10-11 |
| Сравнение среднего балла по общеобразовательным предметам выпускников текущего года по результатам единого государственного экзамена в Нижегородской области (2016, 2017 и 2018 гг.) | 12 |
| Таблица 5. Сравнение результатов единого государственного экзамена 2016, 2017 и 2018 гг. в Нижегородской области по показателю «Процент участников ЕГЭ, не набравших минимального количества баллов, установленного Рособрнадзором» | 13 |
| Сравнение неудовлетворительных результатов по общеобразовательным предметам в Нижегородской области по годам 2016, 2017, 2018 гг. (все участники) | 14 |
| Сравнение неудовлетворительных результатов по общеобразовательным предметам в Нижегородской области по годам 2016, 2017 и 2018 гг. (выпускники текущего года) | 15 |
| Таблица 6. Сравнение результатов единого государственного экзамена в 2017- 2018 году в Нижегородской области с показателями по среднему баллу в Российской Федерации | 16 |
| Таблица 7. Сравнение 100-балльных результатов единого государственного экзамена (2017 и 2018 гг.) в Нижегородской области | 17-19 |
| Наивысшие результаты по общеобразовательным предметам в сравнении с 2017, 2018 годами (максимальный балл отсутствует) | 20 |
| Результаты работы конфликтной комиссии Нижегородской области в 2018 году | 21-25 |
| Таблица 8. Соотношение количества апелляций о несогласии с выставленными баллами по результатам ЕГЭ и степени их удовлетворения | 21 |

| | |
|--|---------|
| Результаты рассмотрения апелляций | 22-25 |
| Таблица 9. Выбор участниками общеобразовательных предметов | 26 |
| Таблица 10. Соотношение количества общеобразовательных предметов по выбору в основные сроки сдачи единого государственного экзамена (май-июнь 2018 года) | 27 |
| Распределение общеобразовательных предметов между участниками ЕГЭ по гендерному признаку (доля участников) | 28 |
| Распределение среднего балла по общеобразовательным предметам между участниками ЕГЭ по гендерному признаку (все участники) | 29 |
| Доля участников ЕГЭ, не набравших минимального количества баллов, установленного Рособранзором, по гендерному признаку | 30 |
| Распределение максимальных результатов (100 баллов) по общеобразовательным предметам с учетом гендерного признака | 31 |
| Результаты выполнения заданий контрольных измерительных материалов по общеобразовательным предметам выпускниками текущего года, выпускниками прошлых лет Нижегородской области по итогам единого государственного экзамена в 2018 году | 32-171 |
| Русский язык | 32-42 |
| Математика базовая | 43-45 |
| Математика профильная | 46-53 |
| Физика | 54-64 |
| Химия | 65-74 |
| Информатика и информационно-коммуникационные технологии | 75-82 |
| Биология | 83-93 |
| История | 94-104 |
| География | 105-115 |
| Английский язык | 116-130 |
| Немецкий язык | 131-141 |

| | |
|--------------------------|---------|
| Французский язык | 142-152 |
| Обществознание | 153-163 |
| Литература | 164-171 |
| Информационная поддержка | 172 |

ОСНОВНЫЕ РЕЗУЛЬТАТЫ ЕДИНОГО ГОСУДАРСТВЕННОГО ЭКЗАМЕНА В НИЖЕГОРОДСКОЙ ОБЛАСТИ В 2018 ГОДУ

Таблица 1

ОБУЧЕНИЕ СПЕЦИАЛИСТОВ ДЛЯ ОРГАНИЗАЦИИ И ПРОВЕДЕНИЯ ЕДИНОГО ГОСУДАРСТВЕННОГО ЭКЗАМЕНА В НИЖЕГОРОДСКОЙ ОБЛАСТИ В 2018 ГОДУ

| КАТЕГОРИЯ СПЕЦИАЛИСТА | ФЕДЕРАЛЬНЫЙ УРОВЕНЬ (человек) | РЕГИОНАЛЬНЫЙ УРОВЕНЬ (человек) |
|--|-------------------------------------|--------------------------------------|
| Руководитель РЦОИ | 1 | - |
| Заместитель руководителя РЦОИ | - | - |
| Председатели (заместители председателей) предметных комиссий | 28 | - |
| Эксперты предметных комиссий | - | 597 |
| Члены ГЭК | - | 444 |
| Руководители ППЭ | - | 122 |
| Привлечённые специалисты в РЦОИ | - | 40 |
| Ответственные за ЕГЭ в муниципальных органах управления образованием | - | 59 |
| Операторы баз данных | - | 60 |
| Специалисты ППЭ с технологиями печати КИМ в аудиториях ППЭ и сканирования экзаменационных материалов в штабе ППЭ | - | 6166 |
| Организаторы ППЭ: организаторы аудиторий/вне аудиторий | - | 3297/1927 |
| Технические специалисты | - | 498 |
| Итого | 29 | 7044 |

ДАННЫЕ О ПРОВЕДЕНИИ ЕДИНОГО ГОСУДАРСТВЕННОГО ЭКЗАМЕНА В НИЖЕГОРОДСКОЙ ОБЛАСТИ В 2018 ГОДУ

| Этап ЕГЭ и дата проведения | | Общеобразовательный предмет | Количество участников ЕГЭ (человек) | Число ОО, задействованных в ЕГЭ | | |
|------------------------------|---------------------------------|-----------------------------|-------------------------------------|---------------------------------|-----|---|
| | | | | ОО | ППЭ | |
| Досрочный этап (март-апрель) | ОСНОВНЫЕ ДНИ | 21.03.2018 | Информатика и ИКТ | 19 | 13 | 1 |
| | | | География | 6 | 6 | 1 |
| | | 23.03.2018 | Русский язык | 145 | 39 | 1 |
| | | 26.03.2018 | Химия | 14 | 10 | 1 |
| | | | История | 48 | 22 | 1 |
| | | 30.03.2018 | Математика (профильный уровень) | 170 | 37 | 1 |
| | | | Математика (базовый уровень) | 9 | 7 | 1 |
| | | 02.04.2018 | Физика | 51 | 21 | 1 |
| | | | Биология | 36 | 15 | 1 |
| | | | Английский язык | 30 | 14 | 1 |
| | Немецкий язык | | 0 | 0 | 0 | |
| | 04.04.2018 | Французский язык | 0 | 0 | 0 | |
| | | Литература | 25 | 16 | 1 | |
| | | Обществознание | 100 | 30 | 1 | |
| | РЕЗЕРВНЫЕ ДНИ | 06.04.2018 | Химия | 0 | 0 | 0 |
| | | | Информатика и ИКТ | 0 | 0 | 0 |
| | | | История | 1 | 1 | 1 |
| | | 09.04.2018 | География | 0 | 0 | 0 |
| | | | Физика | 1 | 1 | 1 |
| | | | Биология | 1 | 1 | 1 |
| | | | Английский язык | 1 | 1 | 1 |
| | | | Немецкий язык | 0 | 0 | 0 |
| | | | Французский язык | 0 | 0 | 0 |
| Обществознание | | | 2 | 2 | 1 | |
| Литература | 10 | 9 | 1 | | | |
| 11.04.2018 | Русский язык | 1 | 1 | 1 | | |
| | Математика (профильный уровень) | 2 | 2 | 1 | | |
| | Математика (базовый уровень) | 0 | 0 | 0 | | |

| | | | | | | |
|---------------------------------|----------------------|------------|---------------------------------|-------|-----|----|
| Основной этап (май-июль) | ОСНОВНЫЕ ДНИ | 28.05.2018 | География | 265 | 159 | 26 |
| | | | Информатика и ИКТ | 1244 | 301 | 26 |
| | | 30.05.2018 | Математика (базовый роуень) | 9601 | 506 | 88 |
| | | 01.06.2018 | Математика (профильный уровень) | 7937 | 542 | 81 |
| | | 04.06.2018 | Химия | 1305 | 372 | 51 |
| | | | История | 2317 | 469 | 53 |
| | | 06.06.2018 | Русский язык | 12509 | 565 | 97 |
| | | 14.06.2018 | Обществознание | 6482 | 535 | 74 |
| | | 18.06.2018 | Биология | 2217 | 458 | 50 |
| | | | Английский язык | 1606 | 324 | 49 |
| | | | Немецкий язык | 34 | 5 | 4 |
| | | | Французский язык | 39 | 8 | 5 |
| | | 20.06.2018 | Литература | 873 | 312 | 48 |
| | | | Физика | 3446 | 480 | 50 |
| | РЕЗЕРВНЫЕ ДНИ | 22.06.2018 | География | 11 | 8 | 1 |
| | | | Информатика и ИКТ | 42 | 24 | 1 |
| | | 25.06.2018 | Математика (профильный уровень) | 325 | 71 | 15 |
| | | | Математика (базовый уровень) | 322 | 160 | 16 |
| | | 26.06.2018 | Русский язык | 210 | 45 | 14 |
| | | 27.06.2018 | Биология | 97 | 41 | 8 |
| | | | Английский язык | 83 | 35 | 8 |
| | | | Немецкий язык | 3 | 2 | 2 |
| | | | Французский язык | 4 | 4 | 4 |
| | | | Химия | 28 | 19 | 6 |
| | | | История | 106 | 32 | 8 |
| | | 28.06.2018 | Обществознание | 170 | 37 | 9 |
| | | | Физика | 91 | 29 | 9 |
| | | | Литература | 62 | 32 | 9 |
| | | 02.07.2018 | Русский язык | 1 | 1 | 1 |
| | | | Математика (базовый уровень) | 1 | 1 | 1 |
| | | | Математика (профильный уровень) | 0 | 0 | 0 |
| | | | Физика | 6 | 6 | 1 |
| Химия | | | 9 | 6 | 1 | |
| Информатика и ИКТ | | | 0 | 0 | 0 | |
| Биология | | | 21 | 12 | 1 | |
| История | | | 14 | 10 | 1 | |
| География | 0 | | 0 | 0 | | |
| Английский язык | 5 | | 5 | 1 | | |
| Немецкий язык | 0 | | 0 | 0 | | |
| Французский язык | 0 | | 0 | 0 | | |
| Обществознание | 5 | | 5 | 1 | | |
| Литература | 9 | | 8 | 1 | | |
| ДОПОЛНИТЕЛЬНЫЙ ЭТАП | Основные дни | 04.09.2018 | Русский язык | 10 | 9 | 1 |
| | | 07.09.2018 | Математика (базовый уровень) | 88 | 55 | 2 |
| | Резервные дни | 15.09.2018 | Математика (базовый уровень) | 1 | 1 | 1 |

ИНФОРМАЦИЯ О КОЛИЧЕСТВЕ УЧАСТНИКОВ ЕГЭ ПО КАТЕГОРИЯМ

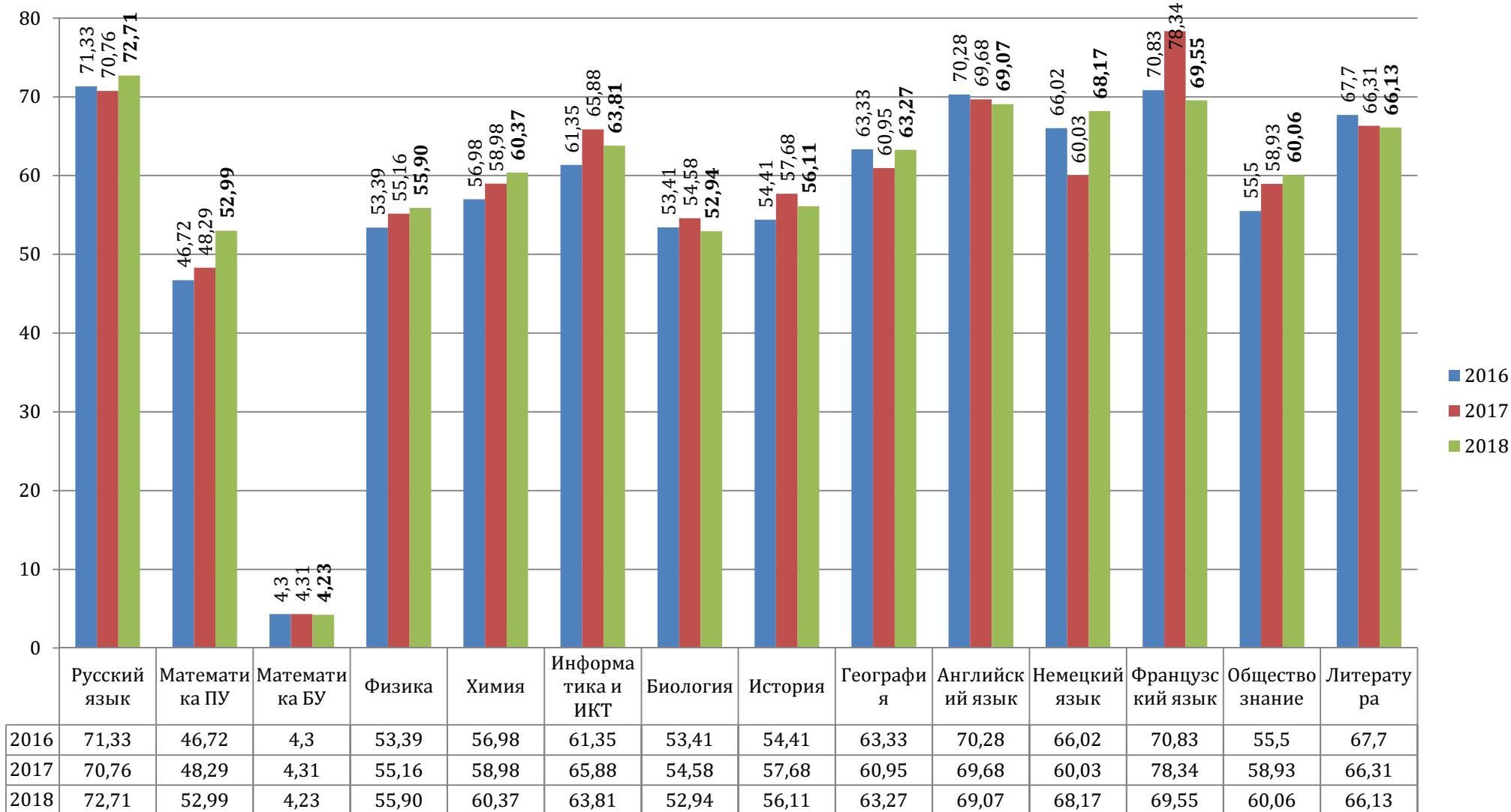
| Общеобразовательный предмет | ОБЩЕЕ КОЛИЧЕСТВО УЧАСТНИКОВ (ЧЕЛОВЕК) | | | ВЫПУСКНИКИ ТЕКУЩЕГО ГОДА | | | | | | ВЫПУСКНИКИ ПРОШЛЫХ ЛЕТ | | | | | | ОБУЧАЮЩИЕСЯ, ПОЛУЧАЮЩИЕ СРЕДНЕЕ ПРОФЕССИОНАЛЬНОЕ ОБРАЗОВАНИЕ | | | | | |
|-----------------------------|---------------------------------------|---------------------|-----------|---------------------------|-------|---------------------|--------|-------------|-------|---------------------------|------|---------------------|------|-------------|------|--|------|---------------------|---|-------------|------|
| | Досрочный, основной этапы | Дополнительный этап | Все этапы | Досрочный, основной этапы | | Дополнительный этап | | Все этапы | | Досрочный, основной этапы | | Дополнительный этап | | Все этапы | | Досрочный, основной этапы | | Дополнительный этап | | Все этапы | |
| | | | | Кол-во чел. | % | Кол-во чел. | % | Кол-во чел. | % | Кол-во чел. | % | Кол-во чел. | % | Кол-во чел. | % | Кол-во чел. | % | Кол-во чел. | % | Кол-во чел. | % |
| | | | | | | | | | | | | | | | | | | | | | |
| Русский язык | 12863 | 10 | 12873 | 12339 | 95,93 | 10 | 100,00 | 12349 | 95,93 | 307 | 2,39 | 0 | 0,00 | 307 | 2,38 | 217 | 1,69 | 0 | - | 217 | 1,69 |
| Математика ПУ | 8434 | 0 | 8434 | 7877 | 93,40 | 0 | - | 7877 | 93,40 | 441 | 5,23 | 0 | - | 441 | 5,23 | 116 | 1,38 | 0 | - | 116 | 1,38 |
| Математика БУ | 9853 | 88 | 9941 | 9852 | 99,99 | 88 | 100,00 | 9940 | 99,99 | 0 | 0,00 | 0 | 0,00 | 0 | 0,00 | 1 | 0,01 | 0 | - | 1 | 0,01 |
| Физика | 3595 | 0 | 3595 | 3419 | 95,10 | 0 | - | 3419 | 95,10 | 134 | 3,73 | 0 | - | 134 | 3,73 | 42 | 1,17 | 0 | - | 42 | 1,17 |
| Химия | 1356 | 0 | 1356 | 1278 | 94,25 | 0 | - | 1278 | 94,25 | 44 | 3,24 | 0 | - | 44 | 3,24 | 34 | 2,51 | 0 | - | 34 | 2,51 |
| Информатика и ИКТ | 1305 | 0 | 1305 | 1233 | 94,48 | 0 | - | 1233 | 94,48 | 55 | 4,21 | 0 | - | 55 | 4,21 | 17 | 1,30 | 0 | - | 17 | 1,30 |
| Биология | 2372 | 0 | 2372 | 2196 | 92,58 | 0 | - | 2196 | 92,58 | 131 | 5,52 | 0 | - | 131 | 5,52 | 45 | 1,90 | 0 | - | 45 | 1,90 |
| История | 2486 | 0 | 2486 | 2294 | 92,28 | 0 | - | 2294 | 92,28 | 157 | 6,32 | 0 | - | 157 | 6,32 | 35 | 1,41 | 0 | - | 35 | 1,41 |
| География | 282 | 0 | 282 | 265 | 93,97 | 0 | - | 265 | 93,97 | 15 | 5,32 | 0 | - | 15 | 5,32 | 2 | 0,71 | 0 | - | 2 | 0,71 |
| Английский язык | 1725 | 0 | 1725 | 1621 | 93,97 | 0 | - | 1621 | 93,97 | 93 | 5,39 | 0 | - | 93 | 5,39 | 11 | 0,64 | 0 | - | 11 | 0,64 |
| Немецкий язык | 37 | 0 | 37 | 35 | 94,59 | 0 | - | 35 | 94,59 | 2 | 5,41 | 0 | - | 2 | 5,41 | 0 | 0,00 | 0 | - | 0 | 0,00 |
| Французский язык | 43 | 0 | 43 | 42 | 97,67 | 0 | - | 42 | 97,67 | 1 | 2,33 | 0 | - | 1 | 2,33 | 0 | 0,00 | 0 | - | 0 | 0,00 |
| Обществознание | 6759 | 0 | 6759 | 6423 | 95,03 | 0 | - | 6423 | 95,03 | 262 | 3,88 | 0 | - | 262 | 3,88 | 74 | 1,09 | 0 | - | 74 | 1,09 |
| Литература | 979 | 0 | 979 | 859 | 87,74 | 0 | - | 859 | 87,74 | 87 | 8,89 | 0 | - | 87 | 8,89 | 33 | 3,37 | 0 | - | 33 | 3,37 |

**СООТНОШЕНИЕ СРЕДНЕГО БАЛЛА ВЫПУСКНИКОВ ТЕКУЩЕГО ГОДА
ПО АДМИНИСТРАТИВНО-ТЕРРИТОРИАЛЬНЫМ ЕДИНИЦАМ
НИЖЕГОРОДСКОЙ ОБЛАСТИ**

| № п/п | МУНИЦИПАЛЬНЫЙ РАЙОН/ ГОРОДСКОЙ ОКРУГ | СРЕДНИЙ БАЛЛ | | | | | | | | | | | | | |
|-------|--------------------------------------|--------------|---------------|---------------|--------|--------|-------------------|----------|---------|-----------|-----------------|---------------|------------------|----------------|------------|
| | | Русский язык | Математика ПУ | Математика БУ | Физика | Химия | Информатика и ИКТ | Биология | История | География | Английский язык | Немецкий язык | Французский язык | Обществознание | Литература |
| 1 | Ардатовский | 73,59 | 50,26 | 4,33 | 47,50 | 60,29 | 60,00 | 62,11 | 61,09 | 58,75 | 62,40 | - | - | 66,64 | 66,50 |
| 2 | Арзамасский | 67,17 | 44,30 | 4,19 | 48,77 | 55,42 | 54,33 | 47,61 | 56,00 | - | 41,67 | - | - | 56,60 | 72,00 |
| 3 | Большеболдинский | 74,06 | 56,00 | 4,47 | 51,50 | 67,00 | - | 47,57 | 70,20 | - | 63,00 | - | - | 63,77 | - |
| 4 | Большемурашкинский | 72,00 | 45,50 | 4,19 | 51,20 | 49,50 | - | 46,14 | 60,80 | - | - | - | - | 65,31 | 70,00 |
| 5 | Бутурлинский | 71,03 | 49,40 | 4,27 | 58,00 | 59,00 | 62,00 | 51,83 | 40,00 | - | 68,67 | - | - | 64,15 | 50,00 |
| 6 | Вадский | 67,39 | 50,77 | 4,30 | 50,43 | 49,14 | 56,00 | 46,82 | 48,91 | 66,50 | 73,00 | - | - | 58,39 | 68,00 |
| 7 | Варнавинский | 71,97 | 48,82 | 4,30 | 55,38 | 55,80 | 31,00 | 48,50 | 63,00 | 60,00 | 30,00 | - | - | 72,53 | 50,00 |
| 8 | Вачский | 72,32 | 51,92 | 4,47 | 55,00 | 47,25 | 60,29 | 49,33 | 58,71 | 65,20 | 69,00 | - | - | 65,64 | 61,80 |
| 9 | Ветлужский | 72,18 | 47,36 | 4,40 | 45,68 | 33,50 | 46,25 | 45,42 | 60,44 | 60,00 | 62,00 | - | - | 54,38 | 66,75 |
| 10 | Вознесенский | 70,92 | 46,92 | 4,15 | 46,36 | 61,30 | - | 49,13 | 57,10 | - | 53,50 | - | - | 56,10 | 47,00 |
| 11 | Володарский | 70,81 | 45,97 | 4,22 | 49,60 | 52,00 | 50,60 | 45,85 | 58,91 | 63,82 | 71,80 | - | - | 60,96 | 74,40 |
| 12 | Воротынский | 68,36 | 50,05 | 4,23 | 59,22 | 53,75 | 48,33 | 48,85 | 61,44 | 73,50 | 60,00 | - | - | 69,41 | 58,33 |
| 13 | Воскресенский | 68,80 | 46,57 | 4,31 | 49,17 | 49,00 | 55,00 | 39,71 | 47,40 | 59,00 | 41,33 | - | - | 57,77 | 68,67 |
| 14 | Гагинский | 76,40 | 48,40 | 4,43 | 53,00 | 52,25 | 35,50 | 63,63 | 65,63 | 67,40 | - | - | - | 68,23 | - |
| 15 | Дальнеконстантиновский | 74,58 | 54,55 | 4,34 | 58,33 | 59,80 | 61,00 | 51,56 | 63,20 | - | 67,50 | - | - | 59,29 | - |
| 16 | Дивеевский | 76,14 | 58,87 | 4,32 | 60,33 | 100,00 | 68,00 | 56,63 | 59,54 | 83,00 | 67,60 | - | - | 61,16 | 73,00 |
| 17 | Княгининский | 73,66 | 55,00 | 4,66 | 53,75 | - | 54,33 | 52,60 | 50,67 | 61,00 | - | - | - | 60,71 | - |
| 18 | Ковернинский | 72,64 | 46,85 | 4,29 | 48,25 | 46,50 | 41,83 | 52,80 | 53,56 | 56,50 | 58,43 | - | - | 59,16 | 60,60 |
| 19 | Краснобаковский | 71,18 | 46,66 | 4,25 | 52,92 | 45,67 | 60,75 | 45,95 | 48,00 | 58,80 | 66,80 | - | - | 57,64 | 57,40 |
| 20 | Краснооктябрьский | 66,87 | 55,04 | 4,21 | 50,30 | 60,00 | - | 54,60 | 56,63 | 62,13 | 58,00 | - | - | 60,05 | 75,00 |
| 21 | Лукояновский | 71,16 | 55,68 | 4,26 | 59,50 | 44,00 | 64,75 | 57,89 | 56,71 | 59,50 | 51,00 | - | - | 64,53 | 59,00 |
| 22 | Льсковский | 79,20 | 60,53 | 4,71 | 58,71 | 74,00 | 63,00 | 63,15 | 62,31 | 67,00 | 79,50 | - | - | 68,18 | 70,75 |
| 23 | Навашинский | 72,97 | 46,59 | 3,89 | 49,83 | 59,92 | 46,13 | 52,19 | 64,13 | - | 57,75 | - | - | 61,57 | 64,33 |
| 24 | г.Первомайск | 72,69 | 57,94 | 4,22 | 57,37 | 65,57 | 81,00 | 64,38 | 62,08 | - | 51,67 | - | - | 62,18 | 57,00 |
| 25 | Перевозский | 68,02 | 43,27 | 4,30 | 55,17 | 51,67 | 31,00 | 50,57 | 49,43 | 96,00 | 58,00 | - | - | 56,46 | 94,00 |
| 26 | Пильнинский | 69,41 | 48,85 | 4,19 | 51,18 | 64,14 | - | 58,19 | 60,58 | - | 51,50 | 76,00 | - | 58,97 | 68,00 |
| 27 | Починковский | 73,12 | 53,12 | 4,26 | 53,16 | 52,43 | 48,00 | 56,04 | 55,61 | 79,50 | 68,50 | - | - | 61,77 | 68,33 |
| 28 | г.Семенов | 71,11 | 50,55 | 4,30 | 55,94 | 53,95 | 60,40 | 51,11 | 52,00 | 60,00 | 65,00 | - | - | 62,95 | 59,00 |
| 29 | Сергачский | 70,20 | 52,96 | 3,87 | 58,50 | 50,13 | 56,29 | 49,68 | 56,38 | - | 75,00 | - | - | 57,39 | - |
| 30 | Сеченовский | 66,32 | 49,27 | 3,33 | 53,65 | 56,67 | 45,62 | 47,69 | 55,47 | 62,00 | 51,75 | - | - | 54,33 | 51,20 |
| 31 | Сокольский | 69,67 | 62,75 | 4,32 | 58,83 | 20,00 | 64,88 | 42,60 | 62,20 | - | 78,00 | - | - | 58,36 | 58,00 |
| 32 | Сосновский | 73,15 | 56,24 | 4,29 | 58,94 | 73,17 | 53,00 | 59,13 | 55,46 | - | 76,00 | - | - | 63,25 | - |

| | | | | | | | | | | | | | | | | |
|------------------------------|--------------------|---------------|--------------|-------------|--------------|--------------|--------------|--------------|--------------|--------------|--------------|--------------|--------------|--------------|--------------|-------|
| 33 | Спасский | 68,19 | 48,22 | 4,31 | 54,88 | 30,33 | - | 45,75 | - | 55,00 | - | - | - | 61,14 | - | |
| 34 | Тонкинский | 73,21 | 55,11 | 4,61 | 58,55 | 74,00 | - | 39,17 | 60,33 | 55,00 | 85,00 | - | - | 53,12 | - | |
| 35 | Тоншаевский | 64,91 | 45,70 | 3,91 | 44,23 | 76,00 | 88,00 | 60,00 | 43,54 | 66,00 | 63,00 | - | - | 48,41 | 63,00 | |
| 36 | Уренский | 67,23 | 49,90 | 4,10 | 47,79 | 44,38 | 57,67 | 46,52 | 48,16 | 54,00 | 58,33 | - | - | 58,27 | 54,67 | |
| 37 | Чкаловский | 74,82 | 58,00 | 4,15 | 50,86 | 62,86 | - | 54,40 | 52,38 | - | 56,00 | - | - | 60,46 | 70,20 | |
| 38 | Шарангский | 70,24 | 48,00 | 4,28 | 53,79 | 51,00 | 52,60 | 50,44 | 51,25 | 58,25 | 55,67 | - | - | 58,92 | 59,50 | |
| 39 | Шатковский | 75,04 | 52,27 | 4,44 | 58,50 | 49,22 | 55,80 | 51,27 | 58,29 | 59,50 | 89,33 | - | - | 62,23 | 70,25 | |
| 40 | г.Шахунья | 69,10 | 46,72 | 4,25 | 48,37 | 48,68 | 52,00 | 51,18 | 57,89 | 54,14 | 66,83 | - | - | 57,02 | 68,57 | |
| 41 | г.Арзамас | 75,41 | 54,55 | 4,14 | 55,98 | 64,75 | 75,12 | 56,39 | 60,14 | 70,33 | 67,47 | - | - | 61,61 | 62,81 | |
| 42 | Балахнинский | 70,05 | 49,40 | 4,11 | 52,79 | 52,50 | 62,19 | 43,66 | 54,62 | 56,75 | 66,32 | - | - | 57,54 | 58,36 | |
| 43 | Богородский | 69,09 | 50,08 | 4,16 | 51,58 | 64,20 | 66,57 | 53,52 | 55,20 | 67,33 | 62,81 | - | - | 60,24 | 64,13 | |
| 44 | г.Бор | 72,75 | 53,05 | 4,30 | 54,90 | 57,05 | 56,44 | 53,66 | 52,41 | 67,60 | 72,68 | - | 96,00 | 61,31 | 69,26 | |
| 45 | Выксунский | 70,91 | 50,72 | 4,13 | 54,83 | 52,08 | 60,89 | 47,43 | 50,27 | 59,00 | 69,86 | - | 52,50 | 57,11 | 61,26 | |
| 46 | Городецкий | 72,43 | 51,19 | 4,33 | 52,91 | 63,51 | 56,88 | 53,25 | 53,46 | 61,86 | 63,42 | - | - | 57,93 | 62,22 | |
| 47 | г.Дзержинск | 72,37 | 53,75 | 4,20 | 56,20 | 59,37 | 63,14 | 54,26 | 56,26 | 59,69 | 72,48 | - | 67,92 | 61,22 | 69,35 | |
| 48 | Кстовский | 70,71 | 51,00 | 4,11 | 54,39 | 54,48 | 65,78 | 47,89 | 50,28 | 71,00 | 69,58 | - | - | 57,43 | 65,70 | |
| 49 | Кулебакский | 70,78 | 50,85 | 4,22 | 50,69 | 59,82 | 55,82 | 50,41 | 59,09 | 55,50 | 71,94 | - | - | 62,41 | 61,61 | |
| 50 | Павловский | 72,05 | 51,58 | 4,13 | 53,69 | 68,48 | 54,74 | 58,01 | 54,75 | 76,40 | 70,27 | - | - | 60,15 | 66,12 | |
| 51 | г.Саров | 73,06 | 57,63 | 4,24 | 59,91 | 67,56 | 65,86 | 54,41 | 63,20 | 78,67 | 69,80 | - | - | 60,43 | 66,47 | |
| 52 | г. Нижний Новгород | Автозаводский | 72,65 | 53,51 | 4,30 | 59,08 | 56,12 | 62,83 | 49,69 | 56,60 | 66,48 | 68,14 | 79,00 | - | 59,33 | 66,07 |
| 53 | | Канавинский | 72,03 | 52,62 | 4,19 | 53,90 | 59,03 | 59,95 | 48,62 | 57,61 | 64,86 | 69,91 | - | 89,00 | 61,14 | 65,83 |
| 54 | | Ленинский | 71,42 | 51,04 | 4,08 | 53,94 | 56,83 | 66,16 | 53,61 | 51,51 | 56,67 | 67,45 | - | - | 57,30 | 63,34 |
| 55 | | Московский | 73,02 | 53,51 | 4,05 | 56,82 | 60,13 | 66,30 | 51,11 | 55,35 | 70,38 | 67,21 | - | - | 59,42 | 67,23 |
| 56 | | Нижегородский | 76,88 | 55,38 | 4,32 | 60,16 | 66,17 | 66,88 | 57,30 | 58,24 | 50,82 | 70,27 | 69,61 | 71,00 | 63,57 | 71,18 |
| 57 | | Приокский | 73,35 | 53,41 | 4,27 | 55,34 | 59,38 | 62,06 | 53,61 | 55,11 | 59,60 | 68,61 | - | - | 60,27 | 70,52 |
| 58 | | Советский | 76,30 | 57,13 | 4,29 | 60,52 | 62,77 | 70,50 | 61,24 | 58,25 | 69,28 | 71,01 | 81,00 | 70,29 | 63,16 | 63,78 |
| 59 | | Срмовский | 73,98 | 55,32 | 4,28 | 57,87 | 70,49 | 68,89 | 55,27 | 58,90 | 57,36 | 71,17 | 40,67 | 58,00 | 57,83 | 69,10 |
| НИЖЕГОРОДСКАЯ ОБЛАСТЬ | | 72,71 | 52,99 | 4,23 | 55,90 | 60,37 | 63,81 | 52,94 | 56,11 | 63,27 | 69,07 | 68,17 | 69,55 | 60,06 | 66,13 | |

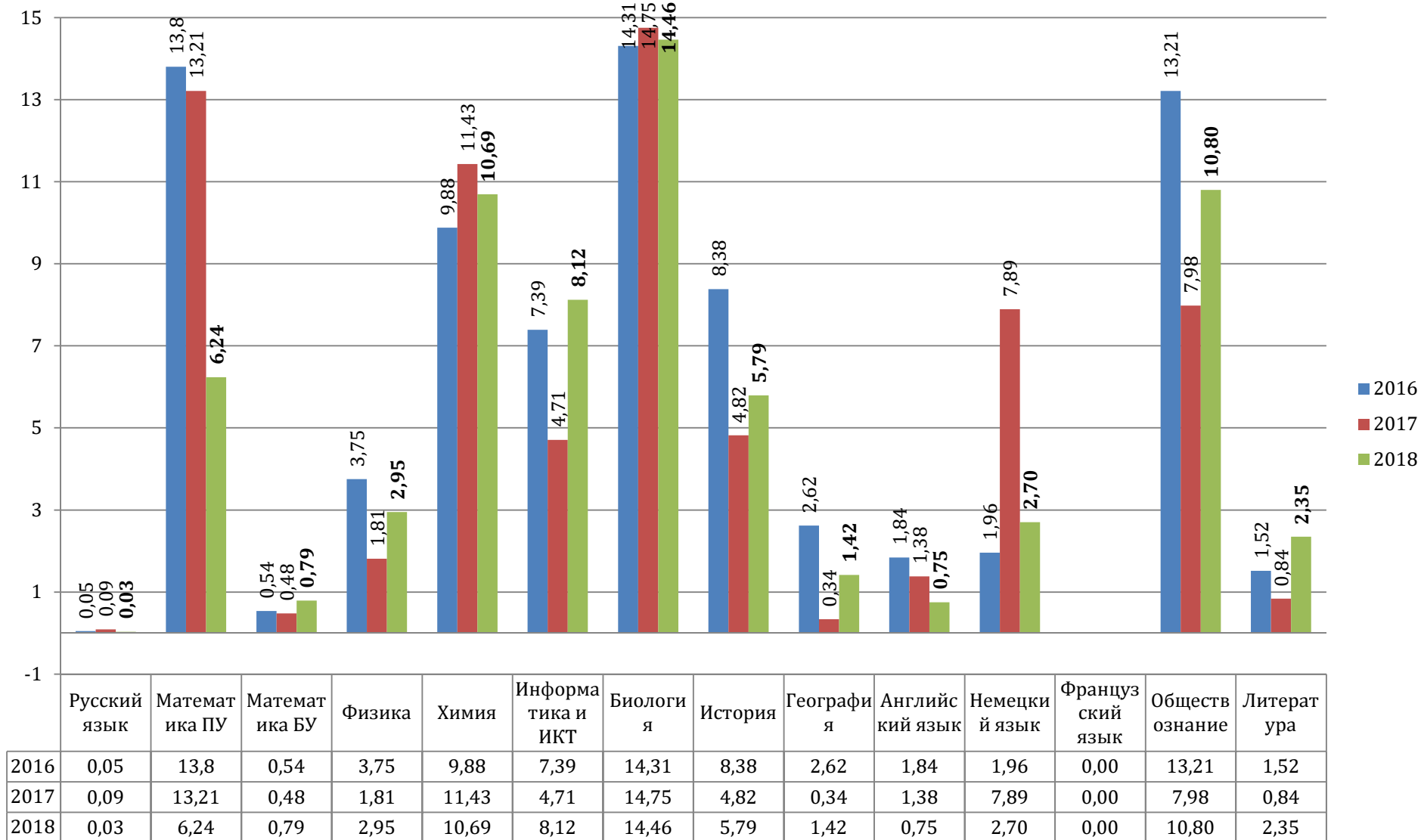
**СРАВНЕНИЕ СРЕДНЕГО БАЛЛА ПО ОБЩЕОБРАЗОВАТЕЛЬНЫМ ПРЕДМЕТАМ ВЫПУСКНИКОВ
ТЕКУЩЕГО ГОДА
ПО РЕЗУЛЬТАТАМ ЕДИНОГО ГОСУДАРСТВЕННОГО ЭКЗАМЕНА В НИЖЕГОРОДСКОЙ ОБЛАСТИ
(2016, 2017 и 2018 гг.)**



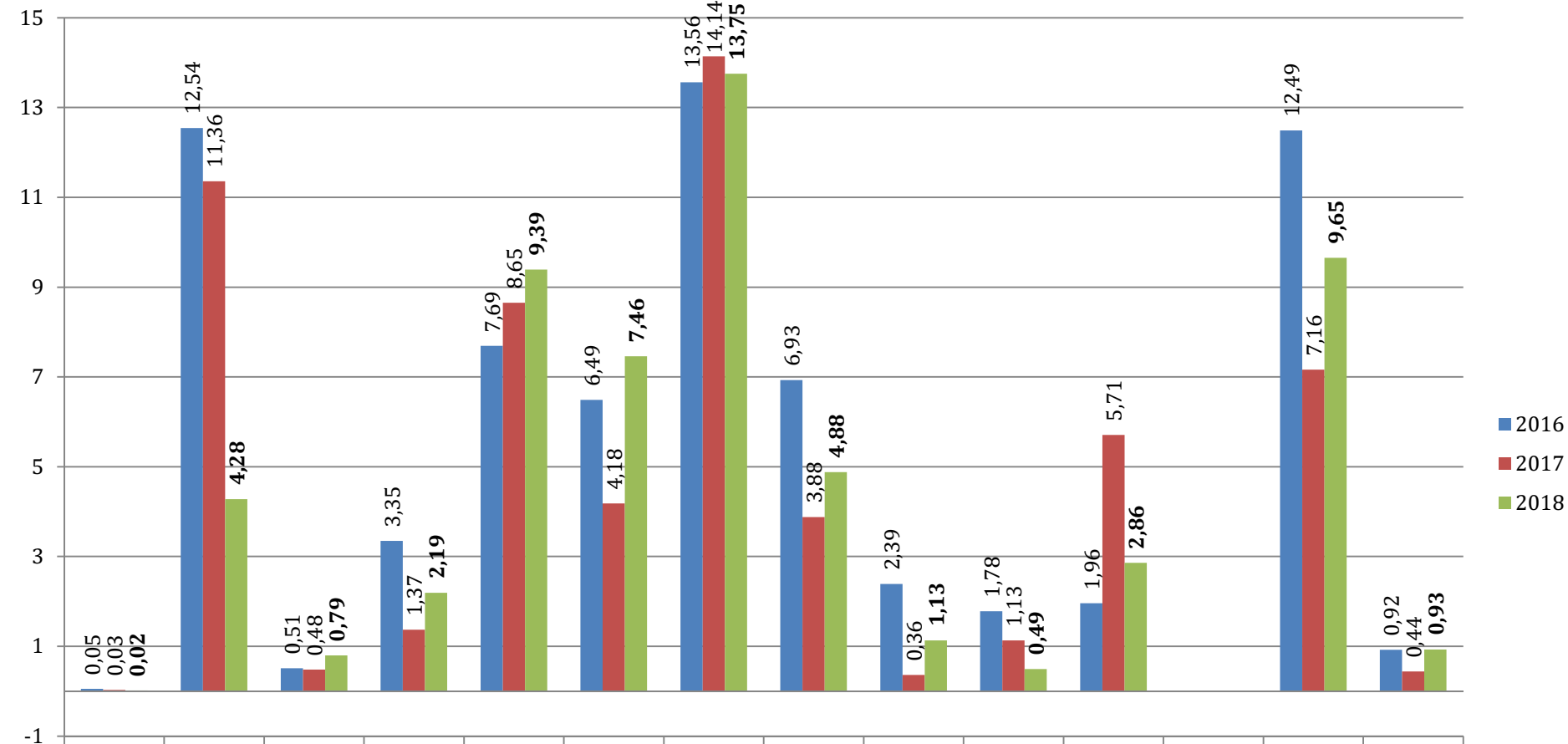
**СРАВНЕНИЕ РЕЗУЛЬТАТОВ ЕДИНОГО ГОСУДАРСТВЕННОГО ЭКЗАМЕНА
2016, 2017 и 2018 гг. В НИЖЕГОРОДСКОЙ ОБЛАСТИ ПО ПОКАЗАТЕЛЮ «ПРОЦЕНТ УЧАСТНИКОВ
ЕГЭ, НЕ НАБРАВШИХ МИНИМАЛЬНОГО КОЛИЧЕСТВА БАЛЛОВ, УСТАНОВЛЕННОГО
РОСОБРНАДЗОРОМ»**

| Общеобразовательный предмет | Не преодолели минимальный порог (все участники ЕГЭ, %) | | | | | Не преодолели минимальный порог (выпускники текущего года, %) | | | | |
|-----------------------------|---|-------|---|-----------------------------|-------------------|--|-------|---|-----------------------------|-------------------|
| | 2016 | 2017 | 2018 Досрочный, основной этапы | 2018 Дополнительный этап | 2018 Все этапы | 2016 | 2017 | 2018 Досрочный, основной этапы | 2018 Дополнительный этап | 2018 Все этапы |
| Русский язык | 0,05 | 0,09 | 0,03 | 0,00 | 0,03 | 0,05 | 0,03 | 0,02 | 0,00 | 0,02 |
| Математика ПУ | 13,8 | 13,21 | 6,24 | - | 6,24 | 12,54 | 11,36 | 4,28 | - | 4,28 |
| Математика БУ | 0,54 | 0,48 | 0,45 | 39,77 | 0,79 | 0,51 | 0,48 | 0,45 | 39,77 | 0,79 |
| Физика | 3,75 | 1,81 | 2,95 | - | 2,95 | 3,35 | 1,37 | 2,19 | - | 2,19 |
| Химия | 9,88 | 11,43 | 10,69 | - | 10,69 | 7,69 | 8,65 | 9,39 | - | 9,39 |
| Информатика и ИКТ | 7,39 | 4,71 | 8,12 | - | 8,12 | 6,49 | 4,18 | 7,46 | - | 7,46 |
| Биология | 14,31 | 14,75 | 14,46 | - | 14,46 | 13,56 | 14,14 | 13,75 | - | 13,75 |
| История | 8,38 | 4,82 | 5,79 | - | 5,79 | 6,93 | 3,88 | 4,88 | - | 4,88 |
| География | 2,62 | 0,34 | 1,42 | - | 1,42 | 2,39 | 0,36 | 1,13 | - | 1,13 |
| Английский язык | 1,84 | 1,38 | 0,75 | - | 0,75 | 1,78 | 1,13 | 0,49 | - | 0,49 |
| Немецкий язык | 1,96 | 7,89 | 2,70 | - | 2,70 | 1,96 | 5,71 | 2,86 | - | 2,86 |
| Французский язык | 0,00 | 0,00 | 0,00 | - | 0,00 | 0,00 | 0,00 | 0,00 | - | 0,00 |
| Обществознание | 13,21 | 7,98 | 10,80 | - | 10,80 | 12,49 | 7,16 | 9,65 | - | 9,65 |
| Литература | 1,52 | 0,84 | 2,35 | - | 2,35 | 0,92 | 0,44 | 0,93 | - | 0,93 |

СРАВНЕНИЕ НЕУДОВЛЕТВОРИТЕЛЬНЫХ РЕЗУЛЬТАТОВ ПО ОБЩЕОБРАЗОВАТЕЛЬНЫМ ПРЕДМЕТАМ В НИЖЕГОРОДСКОЙ ОБЛАСТИ ПО ГОДАМ 2016, 2017 и 2018 гг. (ВСЕ УЧАСТНИКИ)



СРАВНЕНИЕ НЕУДОВЛЕТВОРИТЕЛЬНЫХ РЕЗУЛЬТАТОВ ПО ОБЩЕОБРАЗОВАТЕЛЬНЫМ ПРЕДМЕТАМ В НИЖЕГОРОДСКОЙ ОБЛАСТИ ПО ГОДАМ 2016, 2017 и 2018 гг. (ВЫПУСКНИКИ ТЕКУЩЕГО ГОДА)



| | Русский язык | Математика ПУ | Математика БУ | Физика | Химия | Информатика и ИКТ | Биология | История | География | Английский язык | Немецкий язык | Французский язык | Обществознание | Литература |
|------|--------------|---------------|---------------|--------|-------|-------------------|----------|---------|-----------|-----------------|---------------|------------------|----------------|------------|
| 2016 | 0,05 | 12,54 | 0,51 | 3,35 | 7,69 | 6,49 | 13,56 | 6,93 | 2,39 | 1,78 | 1,96 | 0,00 | 12,49 | 0,92 |
| 2017 | 0,03 | 11,36 | 0,48 | 1,37 | 8,65 | 4,18 | 14,14 | 3,88 | 0,36 | 1,13 | 5,71 | 0,00 | 7,16 | 0,44 |
| 2018 | 0,02 | 4,28 | 0,79 | 2,19 | 9,39 | 7,46 | 13,75 | 4,88 | 1,13 | 0,49 | 2,86 | 0,00 | 9,65 | 0,93 |

СРАВНЕНИЕ РЕЗУЛЬТАТОВ ЕДИНОГО ГОСУДАРСТВЕННОГО ЭКЗАМЕНА В 2017 -2018 ГОДУ В НИЖЕГОРОДСКОЙ ОБЛАСТИ

| Общеобразовательный предмет | Средний балл по общеобразовательному предмету в Нижегородской области (Выпускники текущего года) | | | | Средний балл по общеобразовательному предмету в Нижегородской области (Все участники ЕГЭ) | | | |
|-----------------------------|--|---|--------------------------------|-------------------|---|---|--------------------------------|-------------------|
| | 2017 | 2018 Досрочный, основной этапы | 2018 Дополнительный этап | 2018 Все этапы | 2017 | 2018 Досрочный, основной этапы | 2018 Дополнительный этап | 2018 Все этапы |
| Русский язык | 70,76 | 72,72 | 53,30 | 72,71 | 70,42 | 72,39 | 53,30 | 72,38 |
| Математика ПУ | 48,29 | 52,99 | - | 52,99 | 47,33 | 51,82 | - | 51,82 |
| Математика БУ | 4,31 | 4,24 | 2,68 | 4,23 | 4,3 | 4,24 | 2,68 | 4,23 |
| Физика | 55,16 | 55,90 | - | 55,90 | 54,71 | 55,32 | - | 55,32 |
| Химия | 58,98 | 60,37 | - | 60,37 | 57,4 | 59,27 | - | 59,27 |
| Информатика и ИКТ | 65,88 | 63,81 | - | 63,81 | 65,15 | 63,23 | - | 63,23 |
| Биология | 54,58 | 52,94 | - | 52,94 | 53,91 | 52,50 | - | 52,50 |
| История | 57,68 | 56,11 | - | 56,11 | 56,89 | 55,28 | - | 55,28 |
| География | 60,95 | 63,27 | - | 63,27 | 60,38 | 62,52 | - | 62,52 |
| Английский язык | 69,68 | 69,07 | - | 69,07 | 68,86 | 68,24 | - | 68,24 |
| Немецкий язык | 60,03 | 68,17 | - | 68,17 | 58,95 | 68,03 | - | 68,03 |
| Французский язык | 78,34 | 69,55 | - | 69,55 | 78,34 | 68,65 | - | 68,65 |
| Обществознание | 58,93 | 60,06 | - | 60,06 | 58,45 | 59,47 | - | 59,47 |
| Испанский язык | - | - | - | - | 46,00 | - | - | - |
| Литература | 66,31 | 66,13 | - | 66,13 | 64,91 | 64,68 | - | 64,68 |

**СРАВНЕНИЕ 100-БАЛЛЬНЫХ РЕЗУЛЬТАТОВ
ЕДИНОГО ГОСУДАРСТВЕННОГО ЭКЗАМЕНА (2017 и 2018 гг.)
В НИЖЕГОРОДСКОЙ ОБЛАСТИ**

| Общеобразовательный предмет | Количество участников ЕГЭ, набравших 100 баллов | |
|-----------------------------|---|--|
| | 2017 | 2018 |
| Русский язык | 68 | 86 |
| Математика ПУ | 3 | 2 |
| Математика БУ | 0 | 0 |
| Физика | 9 | 11 |
| Химия | 5 | 17 |
| Информатика и ИКТ | 5 | 6 |
| Биология | 2 | 3 |
| История | 8 | 3 |
| География | 0 | 3 |
| Английский язык | 1 | 0 |
| Немецкий язык | 0 | 0 |
| Французский язык | 0 | 0 |
| Испанский язык | 2 | 0 |
| Обществознание | 0 | 2 |
| Литература | 13 | 10 |
| ИТОГО: | 116 результатов (110 человек)* | 143 результата (137 человек)* |

***Примечание 2016 год:**

1. Абрамова Анастасия Евгеньевна (г. Арзамас, муниципальное бюджетное образовательное учреждение средняя общеобразовательная школа № 14) - два стобалльных результата: по русскому языку и биологии;
2. Артемьева Ирина Михайловна (Автозаводский район г. Нижнего Новгорода, негосударственное общеобразовательное учреждение религиозной организации "Гнилицкая православная гимназия имени святителя Николая Чудотворца") - два стобалльных результата: по русскому языку и литературе;
3. Вершинина Екатерина Геннадьевна (г. Арзамас, муниципальное бюджетное общеобразовательное учреждение "Средняя школа № 1 им. М. Горького с углублённым изучением английского языка") - два стобалльных результата: по русскому языку и химии;
4. Веселова Евгения Романовна (г. Саров, муниципальное бюджетное общеобразовательное учреждение "Лицей № 15 имени академика Юлия Борисовича Харитона") - два стобалльных результата: по русскому языку и математике;
5. Еремин Гордей Андреевич (Сормовский район г. Нижнего Новгорода, Государственное бюджетное общеобразовательное учреждение "Лицей-интернат "Центр одаренных детей") - два стобалльных результата: по русскому языку и информатике и ИКТ;
6. Павлова Юлия Анатольевна (Сормовский район г. Нижнего Новгорода, Государственное бюджетное общеобразовательное учреждение "Лицей-интернат "Центр одаренных детей") - два стобалльных результата: по русскому языку и химии;
7. Перминов Кирилл Андреевич (г. Дзержинск, муниципальное бюджетное общеобразовательное учреждение "Средняя школа № 2 с углубленным изучением предметов физико-математического цикла") - два стобалльных результата: по физике и информатике и ИКТ;
8. Самойлова Анна Евгеньевна (Нижегородский район г. Нижнего Новгорода, муниципальное бюджетное общеобразовательное учреждение "Гимназия №1") - два стобалльных результата: по русскому языку и литературе;
9. Яковлева Александра Евгеньевна (г. Дзержинск, Муниципальное бюджетное общеобразовательное учреждение "Средняя школа № 2 с углубленным изучением предметов физико-математического цикла") - два стобалльных результата: по русскому языку и математике.

***Примечание 2017 год:**

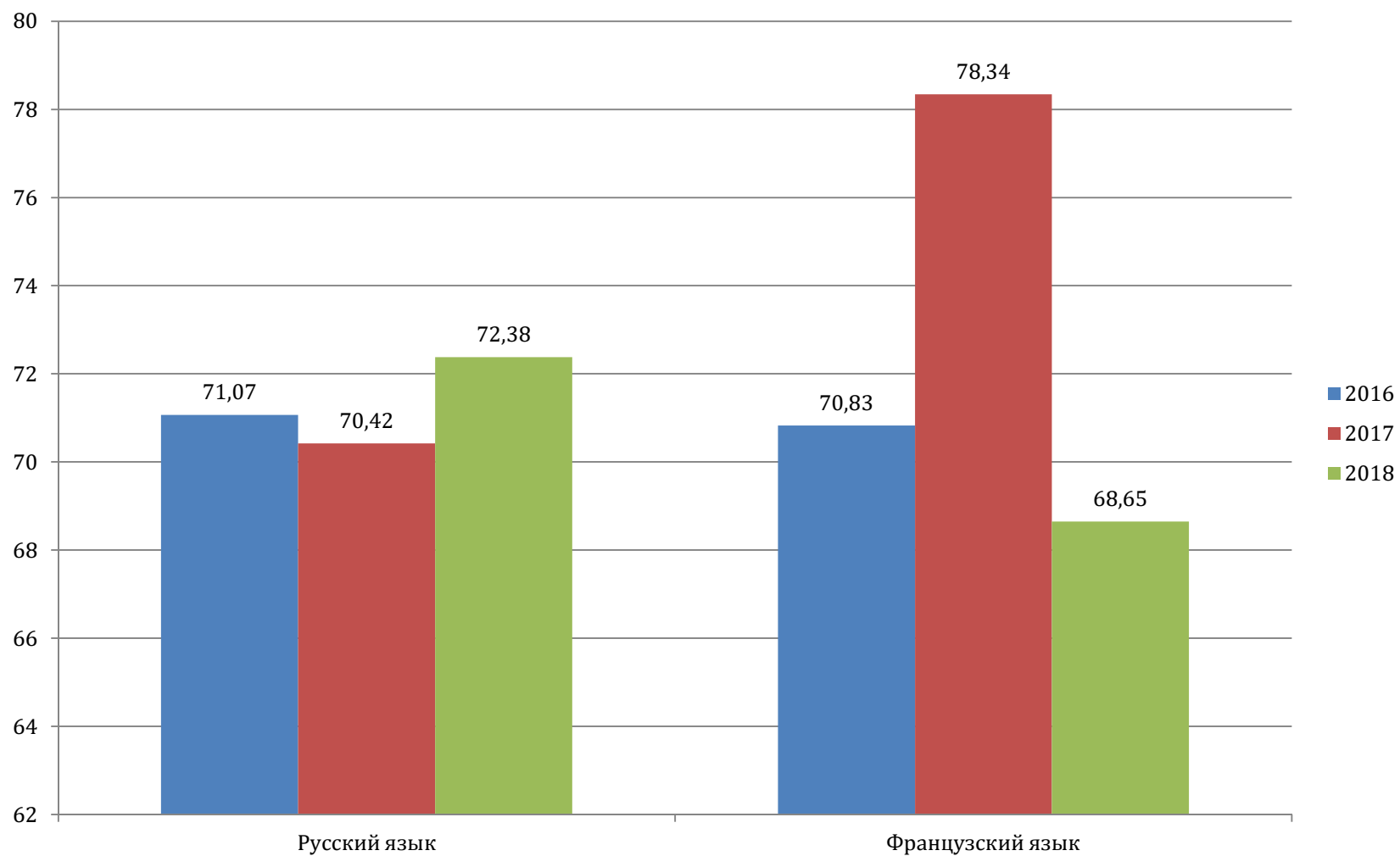
1. Дубасова Юлия Сергеевна (городской округ г. Дзержинск, муниципальное бюджетное общеобразовательное учреждение "Средняя школа №23 с углубленным изучением отдельных предметов") - два стобалльных результата: по русскому языку и литературе;
2. Ферулева Валерия Сергеевна (городской округ г. Дзержинск, муниципальное бюджетное общеобразовательное учреждение "Средняя школа № 7 с углубленным изучением отдельных предметов") - два стобалльных результата: по русскому языку и химии;
3. Борисова Елизавета Юрьевна (Автозаводский район городского округа г. Нижнего Новгорода, муниципальное бюджетное общеобразовательное учреждение "Школа №58") - два стобалльных результата: по русскому языку и обществознанию;
4. Корнилов Захар Алексеевич (Канавинский район городского округа г. Нижнего Новгорода, муниципальное бюджетное общеобразовательное учреждение "Школа №52") - два стобалльных результата: по русскому языку и литературе;

5. Писаревская Дарья Дмитриевна (Ленинский район городского округа г. Нижнего Новгорода, муниципальное автономное общеобразовательное учреждение "Гимназия № 184") - два стобалльных результата: по русскому языку и истории;
6. Тарасова Татьяна Владимировна (Нижегородский район городского округа г. Нижнего Новгорода, муниципальное бюджетное образовательное учреждение Лицей № 40) – два стобалльных результата: по информатике и ИКТ и физике.

***Примечание 2018 год:**

1. Нагайцева Анна Анатольевна (Дивеевский район Нижегородской области, муниципальное бюджетное общеобразовательное учреждение "Дивеевская средняя общеобразовательная школа") - два стобалльных результата: по русскому языку и химии;
2. Павлов Иван Александрович (Автозаводский район городского округа г. Нижнего Новгорода, муниципальное бюджетное общеобразовательное учреждение "Лицей № 165 имени 65-летия "ГАЗ") - два стобалльных результата: по русскому языку и информатике и ИКТ;
3. Чебуханова Екатерина Сергеевна (Нижегородский район городского округа г. Нижнего Новгорода, муниципальное бюджетное общеобразовательное учреждение "Школа № 22 с углубленным изучением отдельных предметов") - два стобалльных результата: по химии и биологии;
4. Шоршигина Маргарита Андреевна (Городецкий район Нижегородской области, муниципальное бюджетное общеобразовательное учреждение "Средняя школа № 2") - два стобалльных результата: химии и биологии;
5. Баранова Дарья Геннадьевна (Варнавинский район Нижегородской области, муниципальное бюджетное общеобразовательное учреждение Варнавинская средняя школа) - два стобалльных результата: по русскому языку и химии;
6. Баранова Вера Николаевна (Советский район городского округа г. Нижнего Новгорода, муниципальное автономное общеобразовательное учреждение "Лицей № 28 имени академика Б.А.Королёва") - два стобалльных результата: по русскому языку и физике.

**НАИВЫСШИЕ РЕЗУЛЬТАТЫ ПО ОБЩЕОБРАЗОВАТЕЛЬНЫМ ПРЕДМЕТАМ
В СРАВНЕНИИ С 2017, 2018 ГОДАМИ
(МАКСИМАЛЬНЫЙ БАЛЛ ОТСУТСТВУЕТ)**



РЕЗУЛЬТАТЫ РАБОТЫ КОНФЛИКТНОЙ КОМИССИИ НИЖЕГОРОДСКОЙ ОБЛАСТИ В 2018 ГОДУ

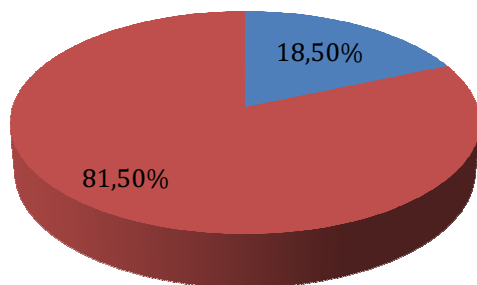
Таблица 8

СООТНОШЕНИЕ КОЛИЧЕСТВА АПЕЛЛЯЦИЙ О НЕСОГЛАСИИ С ВЫСТАВЛЕННЫМИ БАЛЛАМИ ПО РЕЗУЛЬТАТАМ ЕГЭ И СТЕПЕНИ ИХ УДОВЛЕТВОРЕНИЯ

| Общеобразовательный предмет | Подано апелляций | Удовлетворено | | Отклонено | | Результат понижен | |
|---------------------------------|------------------|---------------|-------------|------------|-------------|-------------------|----------|
| | | количество | % | количество | % | количество | % |
| Русский язык | 54 | 10 | 18,5 | 44 | 81,5 | - | - |
| Математика (профильный уровень) | 132 | 29 | 22 | 103 | 78 | - | - |
| Математика (базовый уровень) | 7 | 3 | 42,9 | 4 | 57,1 | - | - |
| Физика | 17 | 6 | 35,3 | 11 | 64,7 | - | - |
| Химия | 17 | 2 | 11,8 | 15 | 88,2 | - | - |
| Информатика и ИКТ | 27 | 11 | 40,7 | 16 | 59,3 | - | - |
| Биология | 36 | 6 | 16,7 | 30 | 83,3 | - | - |
| История | 32 | 7 | 21,9 | 25 | 78,1 | - | - |
| География | 3 | 0 | 0 | 3 | 100 | - | - |
| Английский язык | 32 | 7 | 21,9 | 25 | 78,1 | - | - |
| Немецкий язык | - | - | - | - | - | - | - |
| Французский язык | 1 | 0 | 0 | 1 | 100 | - | - |
| Испанский язык | - | - | - | - | - | - | - |
| Обществознание | 87 | 11 | 12,6 | 76 | 87,4 | - | - |
| Литература | 24 | 5 | 20,8 | 19 | 79,2 | - | - |
| Математика (ГВЭ) | 1 | 0 | 0 | 1 | 100 | - | - |
| ИТОГО | 470 | 97 | 20,6 | 373 | 79,4 | - | - |

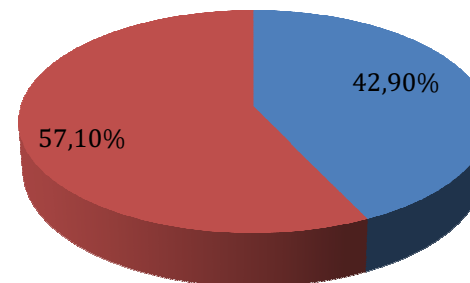
РЕЗУЛЬТАТЫ РАССМОТРЕНИЯ АПЕЛЛЯЦИЙ

Результаты рассмотрения апелляционных дел по русскому языку



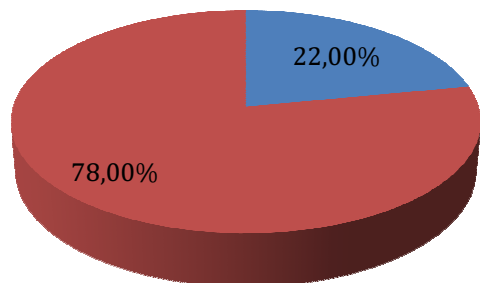
■ повышение результата ■ результат без изменений

Результаты рассмотрения апелляционных дел по математике базового уровня



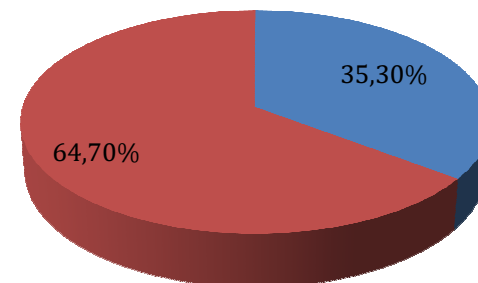
■ повышение результата ■ результат без изменений

Результаты рассмотрения апелляционных дел по математике профильного уровня



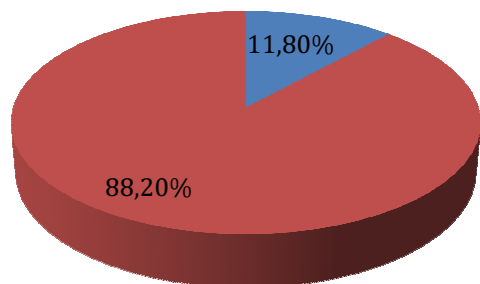
■ повышение результата ■ результат без изменений

Результаты рассмотрения апелляционных дел по физике



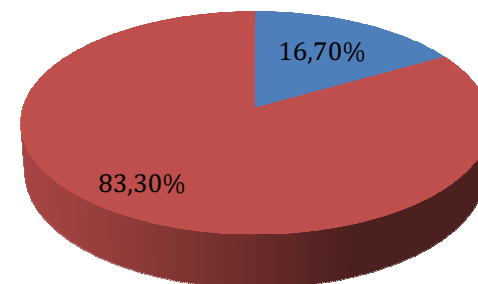
■ повышение результата ■ результат без изменений

Результаты рассмотрения апелляционных дел по химии



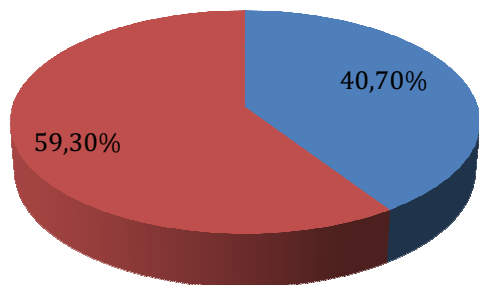
■ повышение результата ■ результат без изменений

Результаты рассмотрения апелляционных дел по биологии



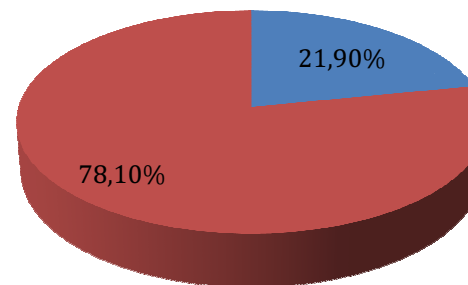
■ повышение результата ■ результат без изменений

Результаты рассмотрения апелляционных дел по информатике и ИКТ



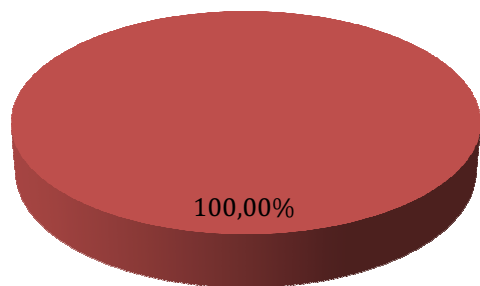
■ повышение результата ■ результат без изменений

Результаты рассмотрения апелляционных дел по истории



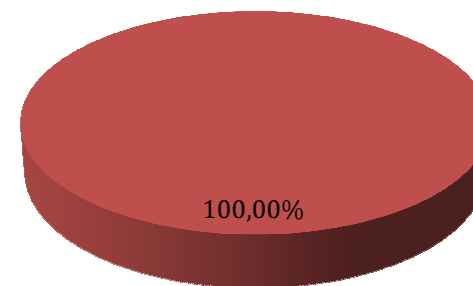
■ повышение результата ■ результат без изменений

Результаты рассмотрения апелляционных дел по географии



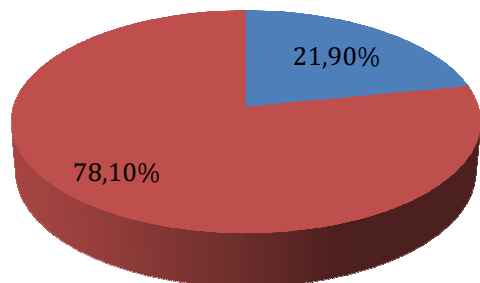
■ повышение результата ■ результат без изменений

Результаты рассмотрения апелляционных дел по французскому языку



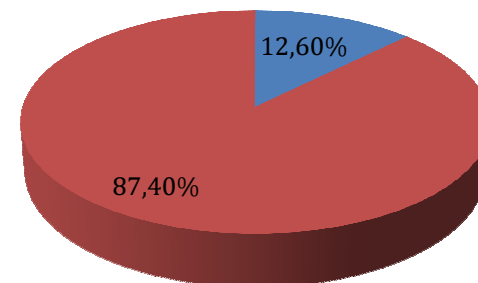
■ повышение результата ■ результат без изменений

Результаты рассмотрения апелляционных дел по английскому языку



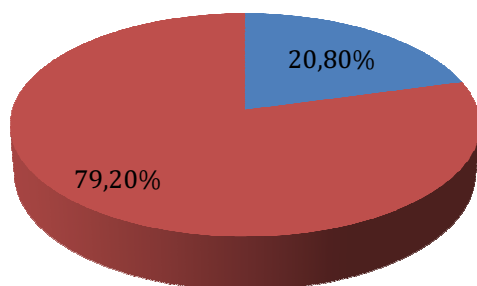
■ повышение результата ■ результат без изменений

Результаты рассмотрения апелляционных дел по обществознанию



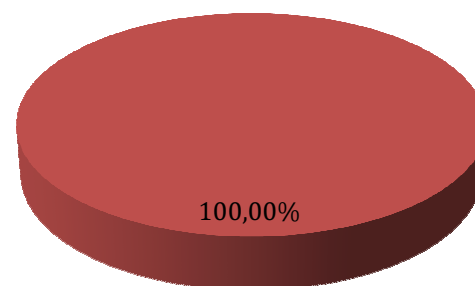
■ повышение результата ■ результат без изменений

Результаты рассмотрения апелляционных дел по литературе



■ повышение результата ■ результат без изменений

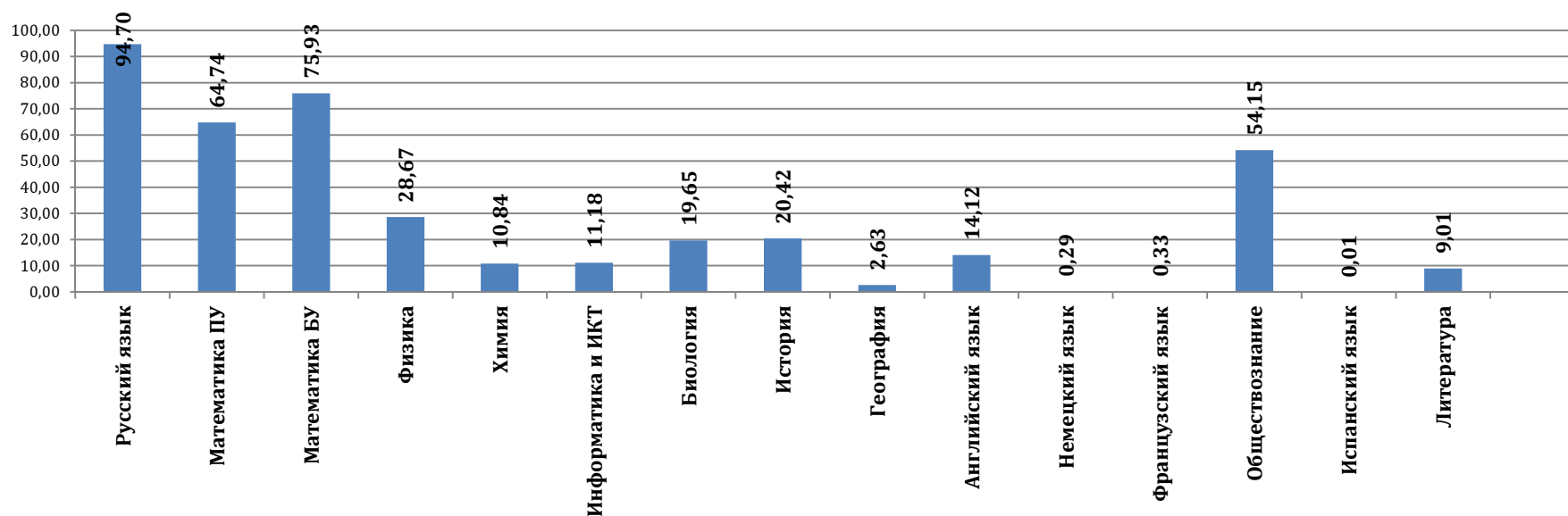
Результаты рассмотрения апелляционных дел по математике (ГВЭ)



■ повышение результата ■ результат без изменений

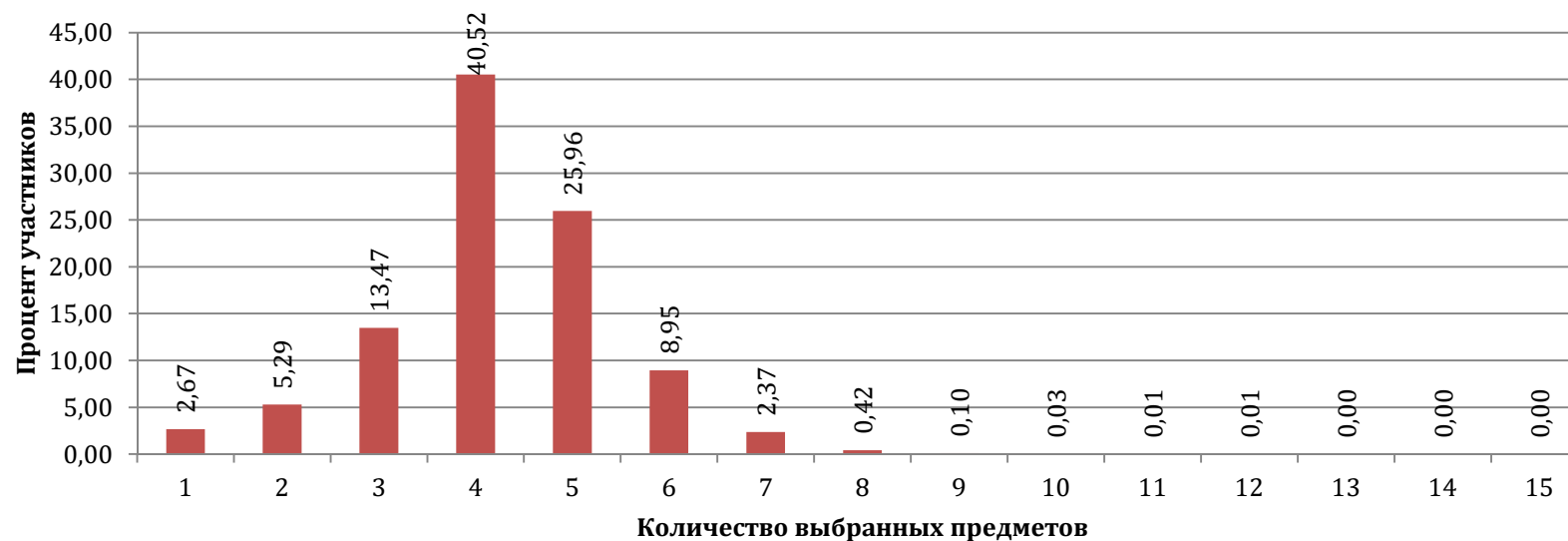
ВЫБОР УЧАСТНИКАМИ ОБЩЕОБРАЗОВАТЕЛЬНЫХ ПРЕДМЕТОВ

| Общеобразовательный предмет | Нижегородская область | |
|-----------------------------|---------------------------|---------------------------------------|
| | Количество участников ЕГЭ | % от общего количества участников ЕГЭ |
| Русский язык | 13360 | 94,70 |
| Математика ПУ | 9134 | 64,74 |
| Математика БУ | 10712 | 75,93 |
| Физика | 4045 | 28,67 |
| Химия | 1530 | 10,84 |
| Информатика и ИКТ | 1577 | 11,18 |
| Биология | 2772 | 19,65 |
| История | 2881 | 20,42 |
| География | 371 | 2,63 |
| Английский язык | 1992 | 14,12 |
| Немецкий язык | 41 | 0,29 |
| Французский язык | 47 | 0,33 |
| Обществознание | 7639 | 54,15 |
| Испанский язык | 2 | 0,01 |
| Литература | 1271 | 9,01 |

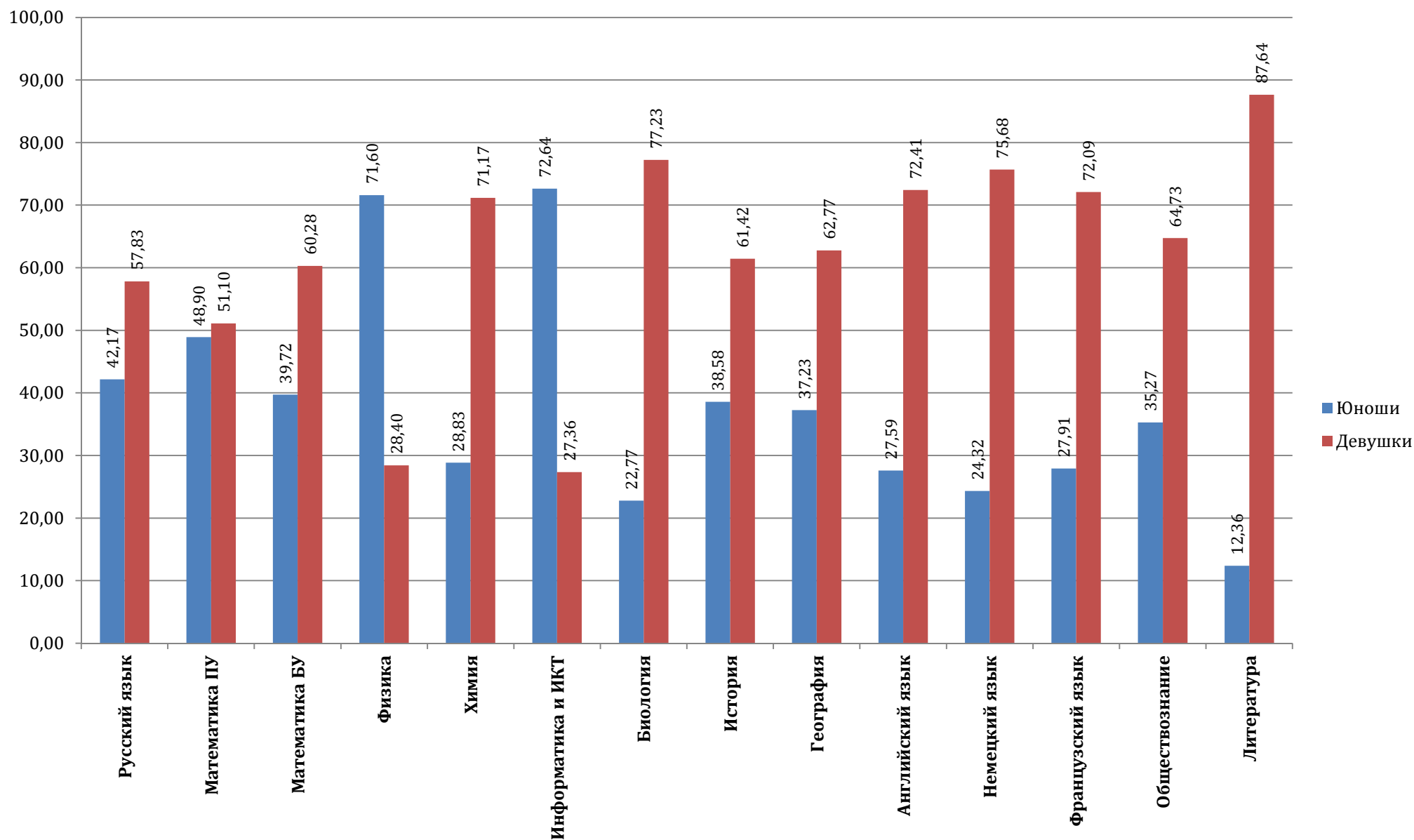


СООТНОШЕНИЕ КОЛИЧЕСТВА ОБЩЕОБРАЗОВАТЕЛЬНЫХ ПРЕДМЕТОВ ПО ВЫБОРУ В ОСНОВНЫЕ СРОКИ СДАЧИ ЕДИНОГО ГОСУДАРСТВЕННОГО ЭКЗАМЕНА (МАЙ-ИЮНЬ)

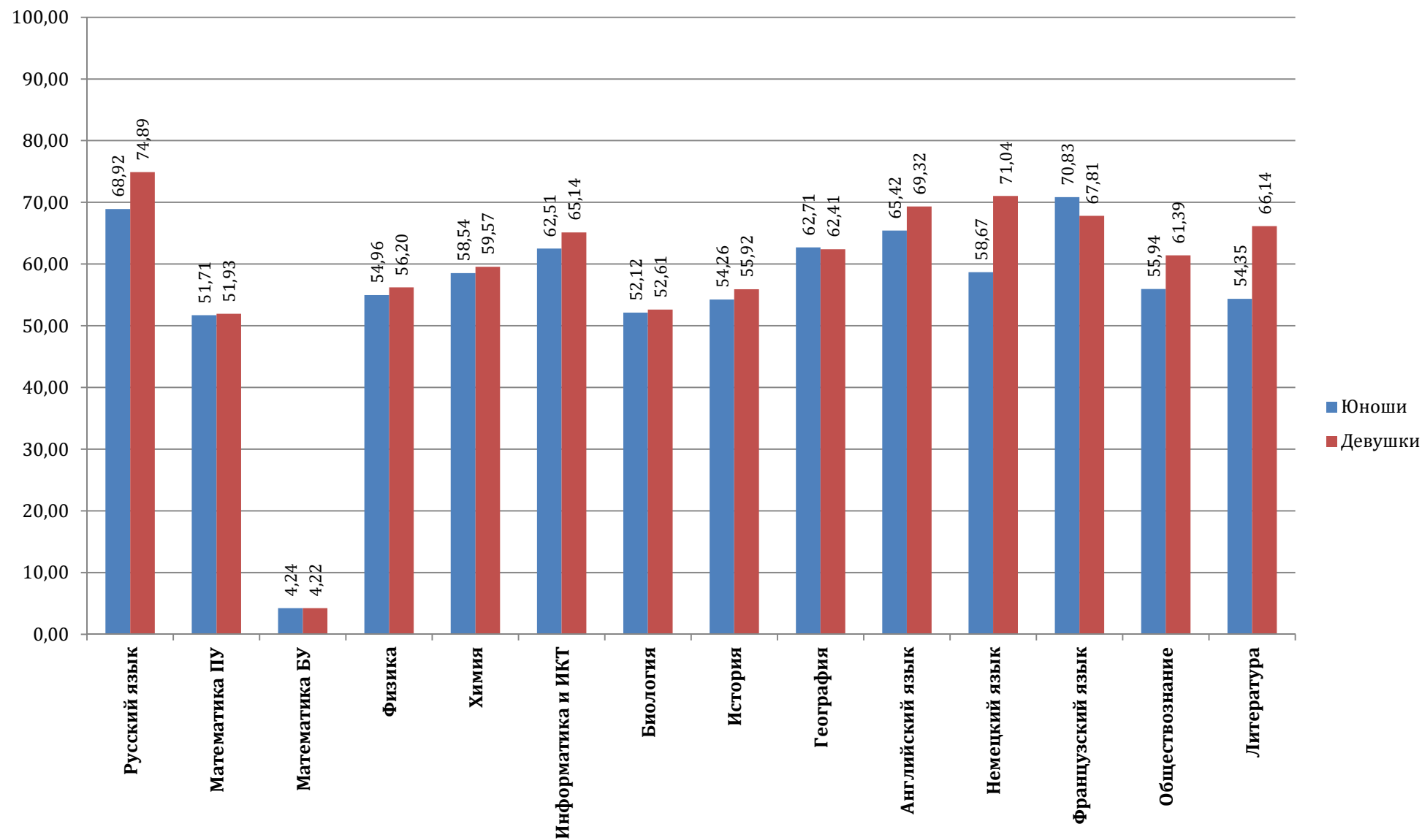
| Количество выбранных предметов | Количество участников ЕГЭ | % от общего количества участников ЕГЭ |
|--------------------------------|---------------------------|---------------------------------------|
| 1 | 376 | 2,67 |
| 2 | 747 | 5,29 |
| 3 | 1901 | 13,47 |
| 4 | 5717 | 40,52 |
| 5 | 3662 | 25,96 |
| 6 | 1262 | 8,95 |
| 7 | 335 | 2,37 |
| 8 | 59 | 0,42 |
| 9 | 14 | 0,10 |
| 10 | 4 | 0,03 |
| 11 | 1 | 0,01 |
| 12 | 1 | 0,01 |



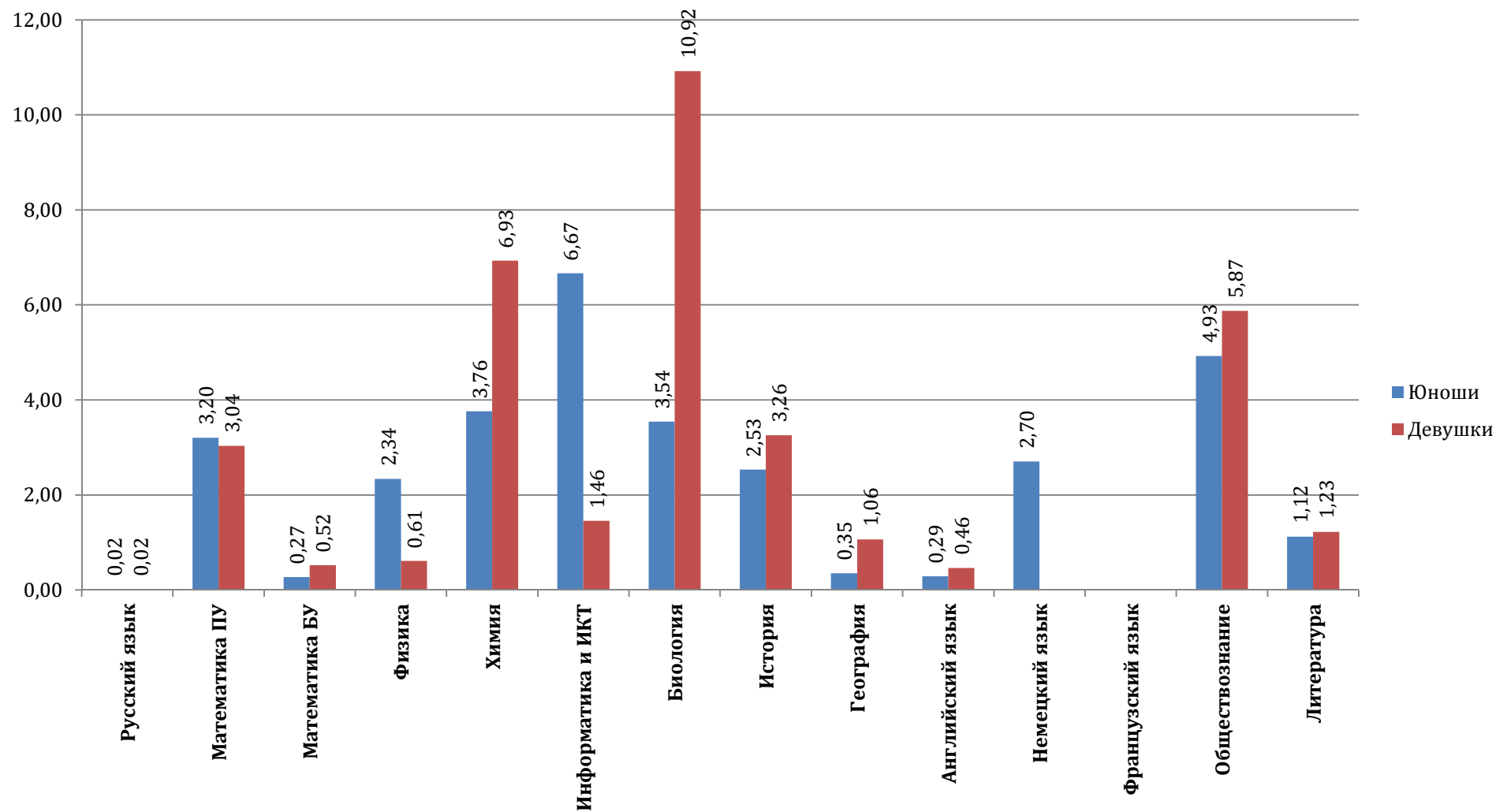
РАСПРЕДЕЛЕНИЕ ОБЩЕОБРАЗОВАТЕЛЬНЫХ ПРЕДМЕТОВ МЕЖДУ УЧАСТНИКАМИ ЕГЭ ПО ГЕНДЕРНОМУ ПРИЗНАКУ (ДОЛЯ УЧАСТНИКОВ)



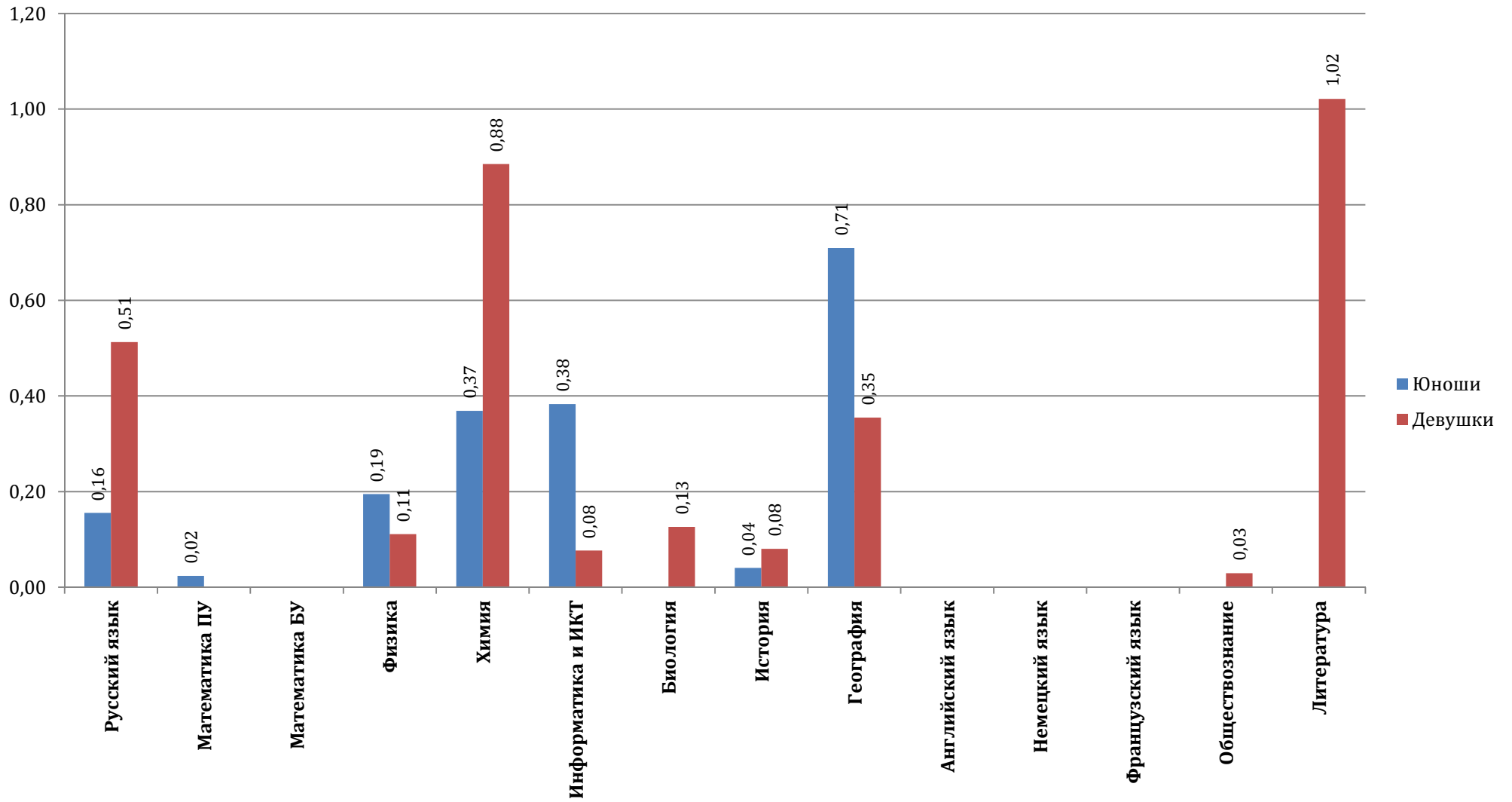
РАСПРЕДЕЛЕНИЕ СРЕДНЕГО БАЛЛА ПО ОБЩЕОБРАЗОВАТЕЛЬНЫМ ПРЕДМЕТАМ МЕЖДУ УЧАСТНИКАМИ ЕГЭ ПО ГЕНДЕРНОМУ ПРИЗНАКУ (ВСЕ УЧАСТНИКИ)



ДОЛЯ УЧАСТНИКОВ ЕГЭ, НЕ НАБРАВШИХ МИНИМАЛЬНОГО КОЛИЧЕСТВА БАЛЛОВ, УСТАНОВЛЕННОГО РОСОБРНАДЗОРОМ, С УЧЕТОМ ГЕНДЕРНОГО ПРИЗНАКА



РАСПРЕДЕЛЕНИЕ МАКСИМАЛЬНЫХ РЕЗУЛЬТАТОВ (100 БАЛЛОВ) ПО ОБЩЕОБРАЗОВАТЕЛЬНЫМ ПРЕДМЕТАМ С УЧЕТОМ ГЕНДЕРНОГО ПРИЗНАКА



**РЕЗУЛЬТАТЫ ВЫПОЛНЕНИЯ ЗАДАНИЙ КОНТРОЛЬНЫХ ИЗМЕРИТЕЛЬНЫХ МАТЕРИАЛОВ ПО
ОБЩЕОБРАЗОВАТЕЛЬНЫМ ПРЕДМЕТАМ ВЫПУСКНИКАМИ ТЕКУЩЕГО ГОДА,
ВЫПУСКНИКАМИ ПРОШЛЫХ ЛЕТ И ОБУЧАЮЩИМИСЯ, ПОЛУЧАЮЩИМИ СРЕДНЕЕ
ПРОФЕССИОНАЛЬНОЕ ОБРАЗОВАНИЕ НИЖЕГОРОДСКОЙ ОБЛАСТИ ПО ИТОГАМ ЕДИНОГО
ГОСУДАРСТВЕННОГО ЭКЗАМЕНА В 2018 ГОДУ**

РУССКИЙ ЯЗЫК

ЗАДАНИЯ 1 ЧАСТИ (С КРАТКИМ ОТВЕТОМ)

| Категория участников ЕГЭ | Процент выполнения | | | | | | | | | | | | | | | | | | | | |
|--|--------------------|-------|-------|-------|-------|-------|-------|-------|-------|-------|-------|-------|-------|-------|-------|-------|-------|-------|-------|-------|-------|
| | № задания | | | | | | | | | | | | | | | | | | | | |
| | 2 | 3 | 4 | 5 | 6 | 8 | 9 | 10 | 11 | 12 | 13 | 14 | 16 | 17 | 18 | 19 | 20 | 21 | 22 | 23 | 24 |
| выпускники текущего года | 89,64 | 95,27 | 79,21 | 74,60 | 66,97 | 79,89 | 77,39 | 95,98 | 93,68 | 84,74 | 74,37 | 66,01 | 81,30 | 75,79 | 84,68 | 67,17 | 66,93 | 70,87 | 60,30 | 78,87 | 49,62 |
| выпускники прошлых лет | 96,09 | 88,27 | 59,61 | 65,47 | 88,60 | 64,17 | 86,64 | 86,97 | 79,15 | 71,99 | 70,68 | 65,15 | 68,40 | 50,16 | 73,94 | 43,00 | 66,78 | 65,80 | 58,31 | 39,41 | 33,22 |
| обучающиеся, получающие среднее профессиональное образование | 85,25 | 91,71 | 61,29 | 64,06 | 61,75 | 68,66 | 73,27 | 89,86 | 87,56 | 80,18 | 66,82 | 58,99 | 67,28 | 66,36 | 73,73 | 52,07 | 53,92 | 65,90 | 52,07 | 70,97 | 32,26 |

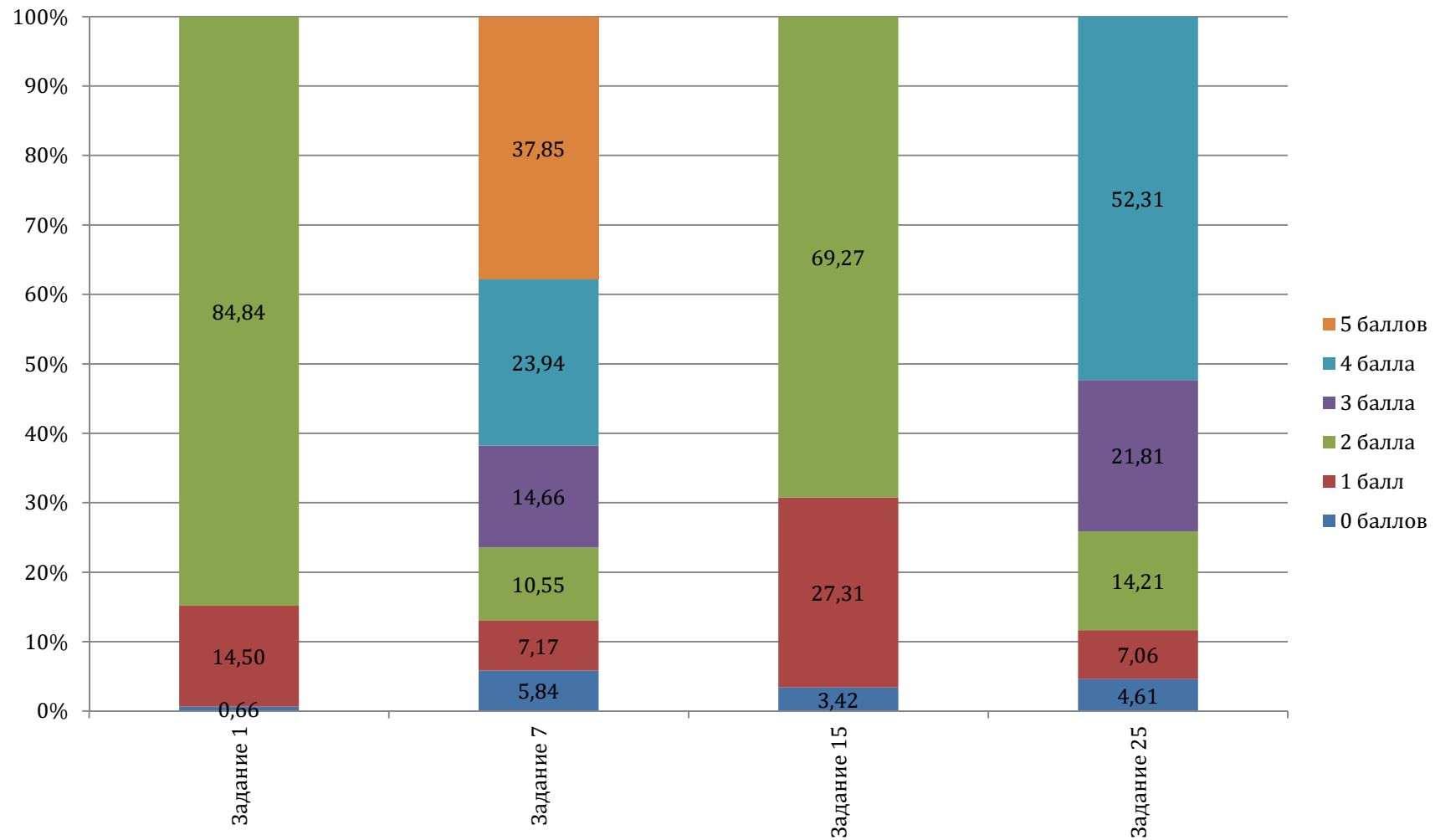
| Категория участников ЕГЭ | Балл | Процент выполнения | | | |
|-----------------------------|----------|--------------------|-------|-------|-------|
| | | № задания | | | |
| | | 1 | 7 | 15 | 25 |
| выпускники текущего года | 0 баллов | 0,66 | 5,84 | 3,42 | 4,61 |
| | 1 балл | 14,50 | 7,17 | 27,31 | 7,06 |
| | 2 балла | 84,84 | 10,55 | 69,27 | 14,21 |
| | 3 балла | | 14,66 | | 21,81 |
| | 4 балла | | 23,94 | | 52,31 |
| | 5 баллов | | 37,85 | | |
| выпускники прошлых лет | 0 баллов | 1,30 | 14,66 | 8,79 | 11,40 |
| | 1 балл | 23,13 | 14,01 | 41,04 | 10,10 |

| | | | | | |
|--|----------|-------|-------|-------|-------|
| | 2 балла | 75,57 | 12,38 | 50,16 | 20,85 |
| | 3 балла | | 13,68 | | 24,10 |
| | 4 балла | | 14,33 | | 33,55 |
| | 5 баллов | | 30,94 | | |
| обучающиеся, получающие среднее профессиональное образование | 0 баллов | 1,84 | 14,75 | 7,37 | 8,29 |
| | 1 балл | 32,26 | 14,75 | 41,94 | 10,14 |
| | 2 балла | 65,90 | 11,06 | 50,69 | 21,20 |
| | 3 балла | | 17,51 | | 23,50 |
| | 4 балла | | 23,04 | | 36,87 |
| | 5 баллов | | 18,89 | | |

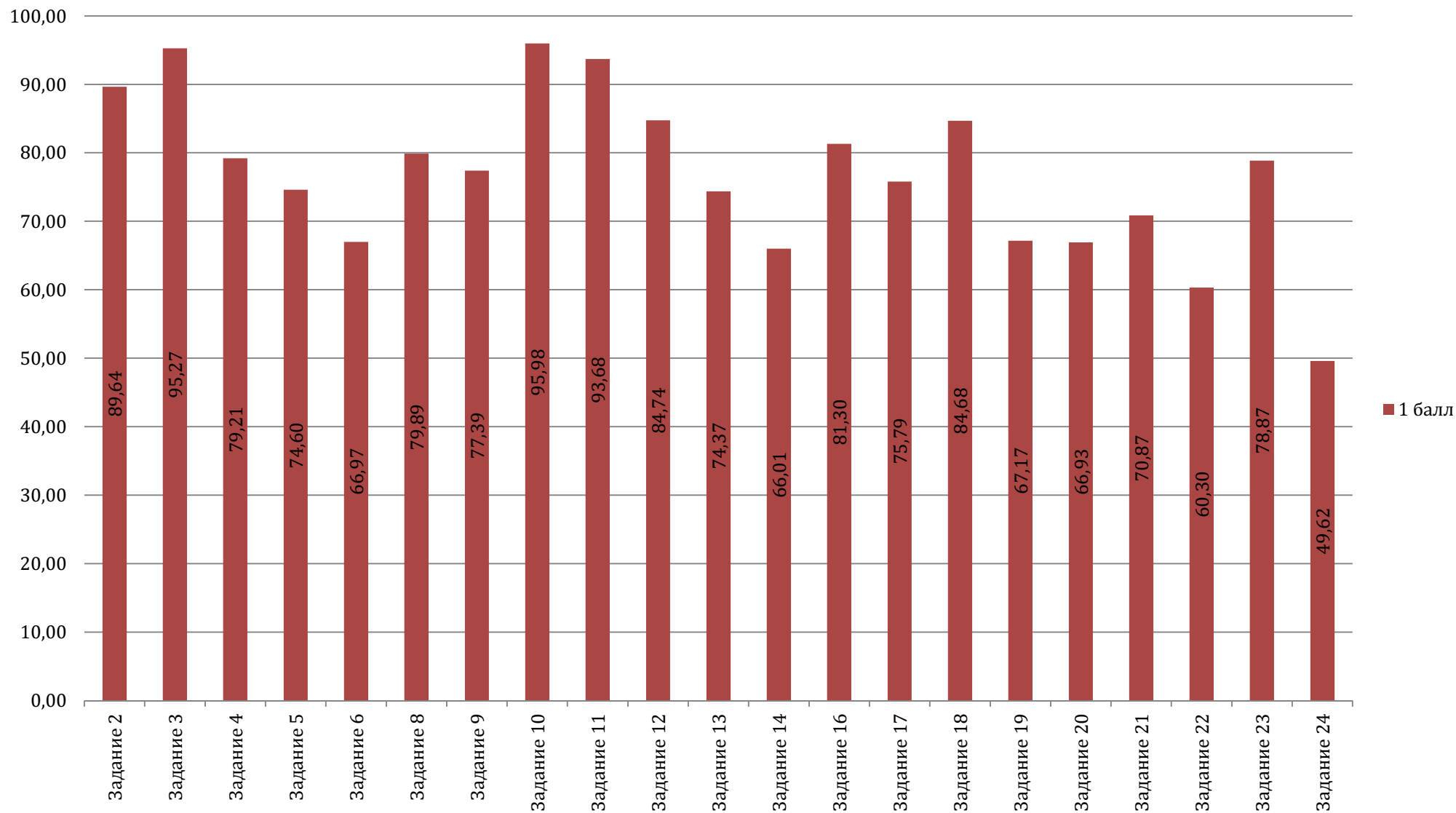
ЗАДАНИЯ 2 ЧАСТИ (С РАЗВЁРНУТЫМ ОТВЕТОМ)

| Категория участников ЕГЭ | Балл | Процент выполнения | | | | | | | | | | | |
|---|----------|--------------------|-------|-------|-------|-------|-------|-------|-------|-------|-------|-------|-------|
| | | № задания | | | | | | | | | | | |
| | | 1 | 2 | 3 | 4 | 5 | 6 | 7 | 8 | 9 | 10 | 11 | 12 |
| выпускники текущего года | 0 баллов | 1,60 | 3,77 | 3,09 | 5,63 | 2,91 | 1,37 | 9,75 | 20,07 | 11,33 | 10,88 | 1,24 | 12,96 |
| | 1 балл | 98,40 | 13,43 | 96,91 | 12,26 | 39,98 | 67,64 | 16,51 | 23,48 | 53,34 | 58,65 | 98,76 | 87,04 |
| | 2 балла | | 34,75 | | 26,53 | 57,11 | 30,99 | 40,47 | 38,42 | 35,33 | 30,47 | | |
| | 3 балла | | 48,05 | | 55,58 | | | 33,27 | 18,03 | | | | |
| выпускники прошлых лет | 0 баллов | 7,49 | 9,12 | 12,05 | 30,29 | 8,79 | 7,49 | 14,66 | 27,04 | 16,29 | 15,31 | 6,51 | 15,64 |
| | 1 балл | 92,51 | 14,98 | 87,95 | 16,94 | 39,09 | 63,84 | 19,54 | 18,57 | 49,84 | 55,70 | 93,49 | 84,36 |
| | 2 балла | | 34,20 | | 19,54 | 52,12 | 28,66 | 40,72 | 40,72 | 33,88 | 28,99 | | |
| | 3 балла | | 41,69 | | 33,22 | | | 25,08 | 13,68 | | | | |
| обучающиеся, получающие среднее профессиональное образование | 0 баллов | 6,91 | 10,14 | 10,14 | 25,35 | 11,52 | 7,37 | 18,43 | 27,65 | 17,97 | 16,59 | 6,45 | 14,75 |
| | 1 балл | 93,09 | 19,35 | 89,86 | 23,50 | 50,23 | 72,81 | 23,50 | 27,19 | 56,22 | 61,29 | 93,55 | 85,25 |
| | 2 балла | | 38,71 | | 20,74 | 38,25 | 19,82 | 37,33 | 33,18 | 25,81 | 22,12 | | |
| | 3 балла | | 31,80 | | 30,41 | | | 20,74 | 11,98 | | | | |

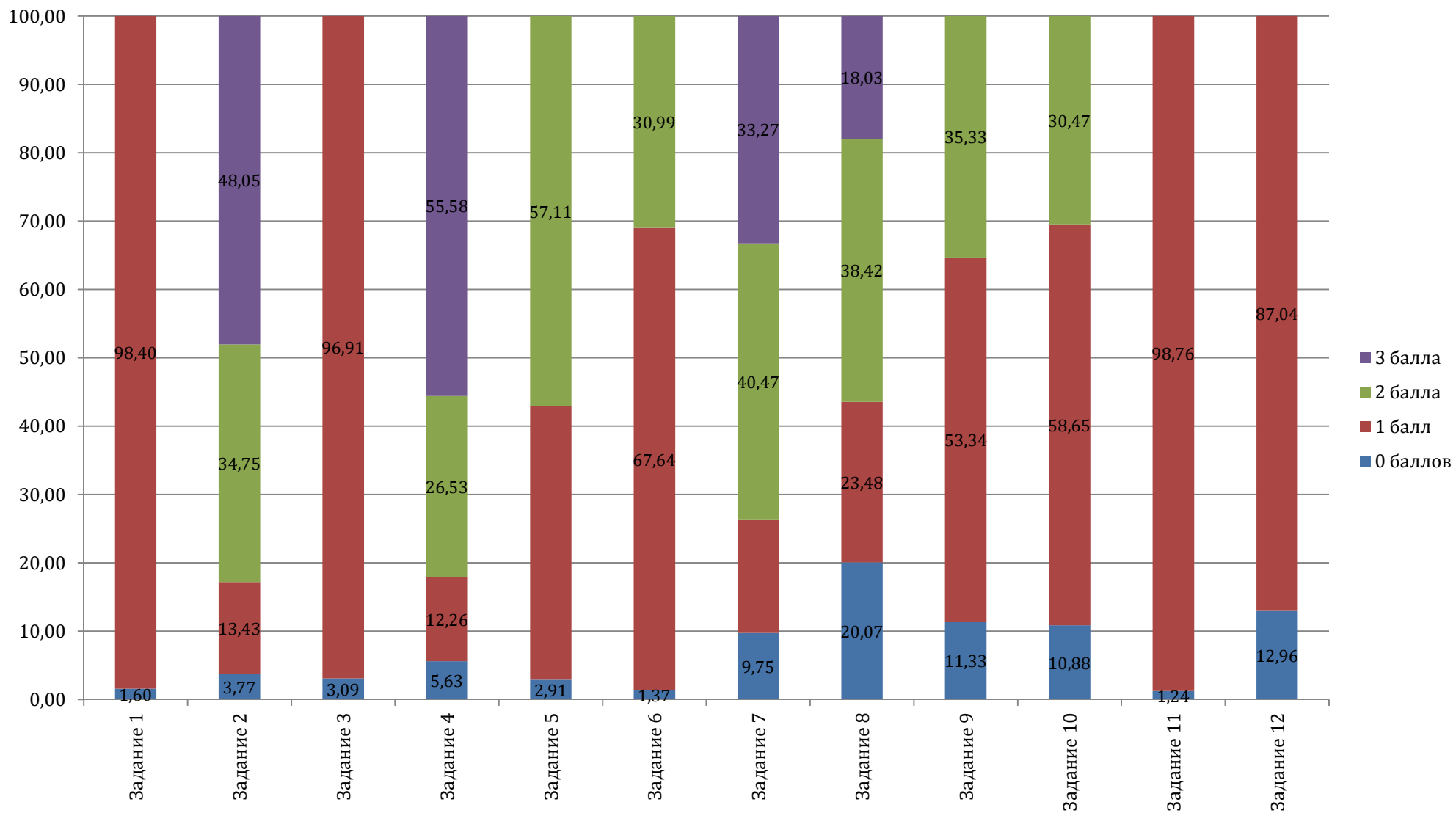
ГРАФИКИ ВЫПОЛНЕНИЯ ЗАДАНИЙ ПО РУССКОМУ ЯЗЫКУ ВЫПУСКНИКАМИ ТЕКУЩЕГО ГОДА



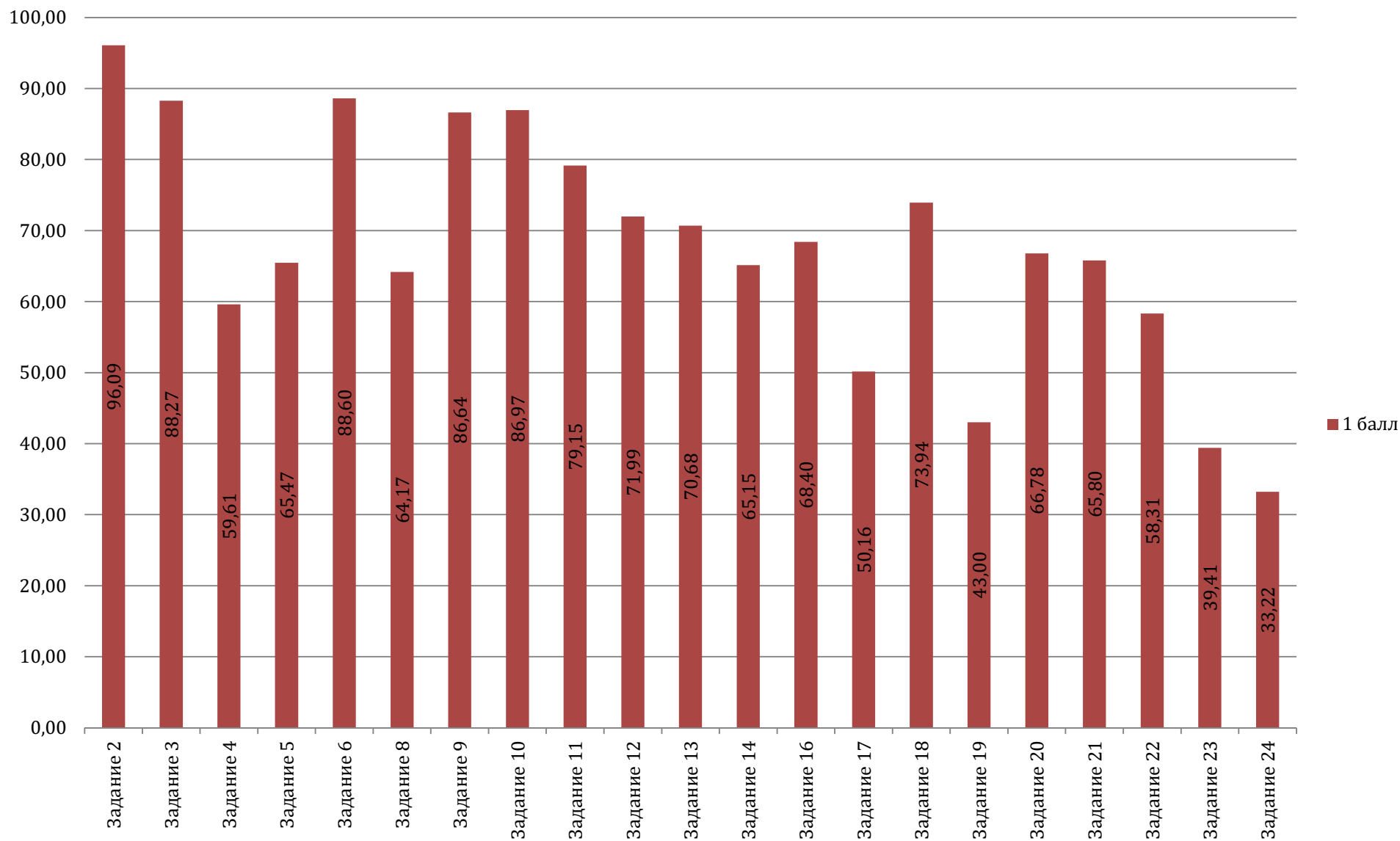
Результаты выполнения заданий по русскому языку выпускниками текущего года (часть 1)



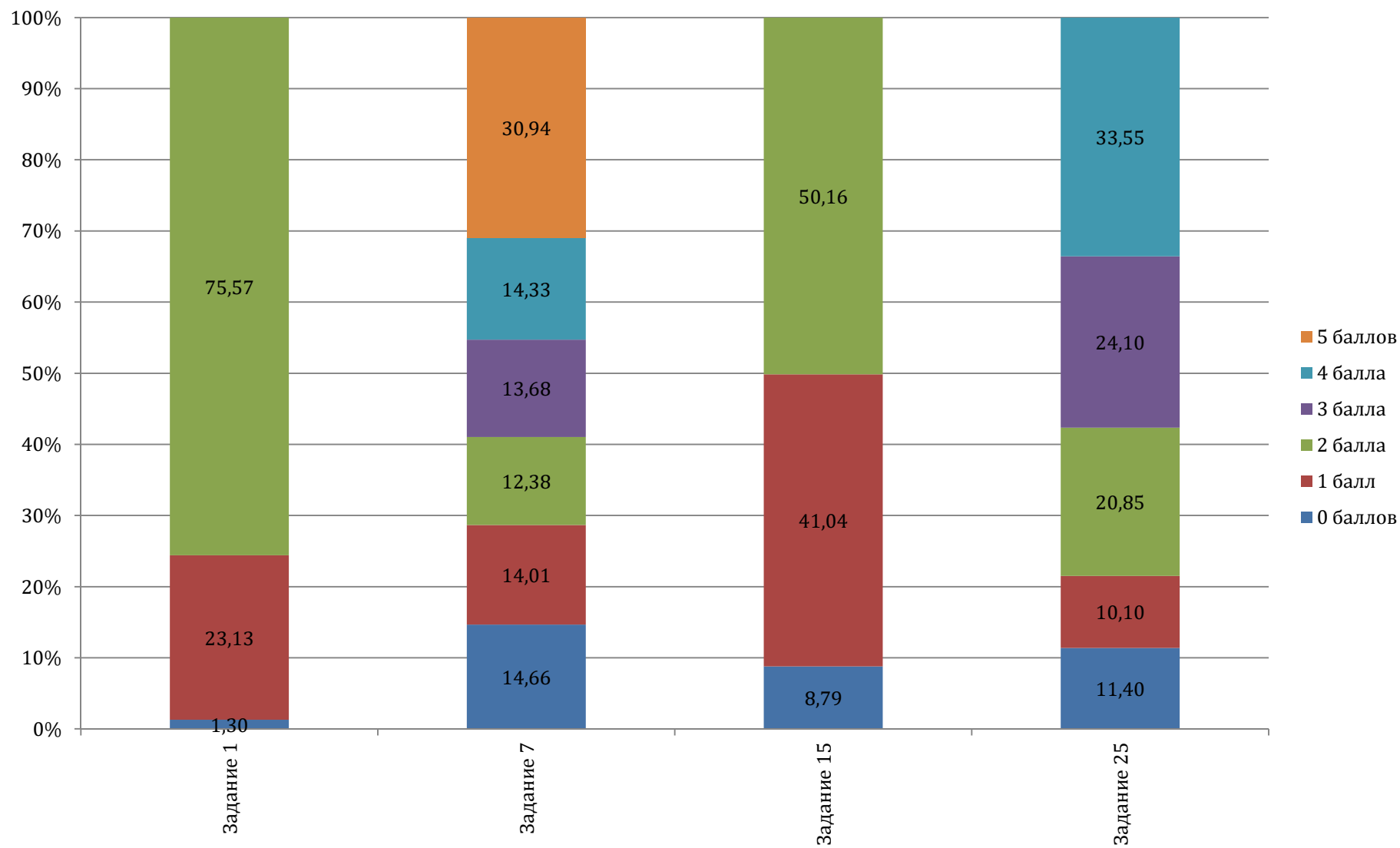
Результаты выполнения заданий по русскому языку выпускниками текущего года (часть 2)



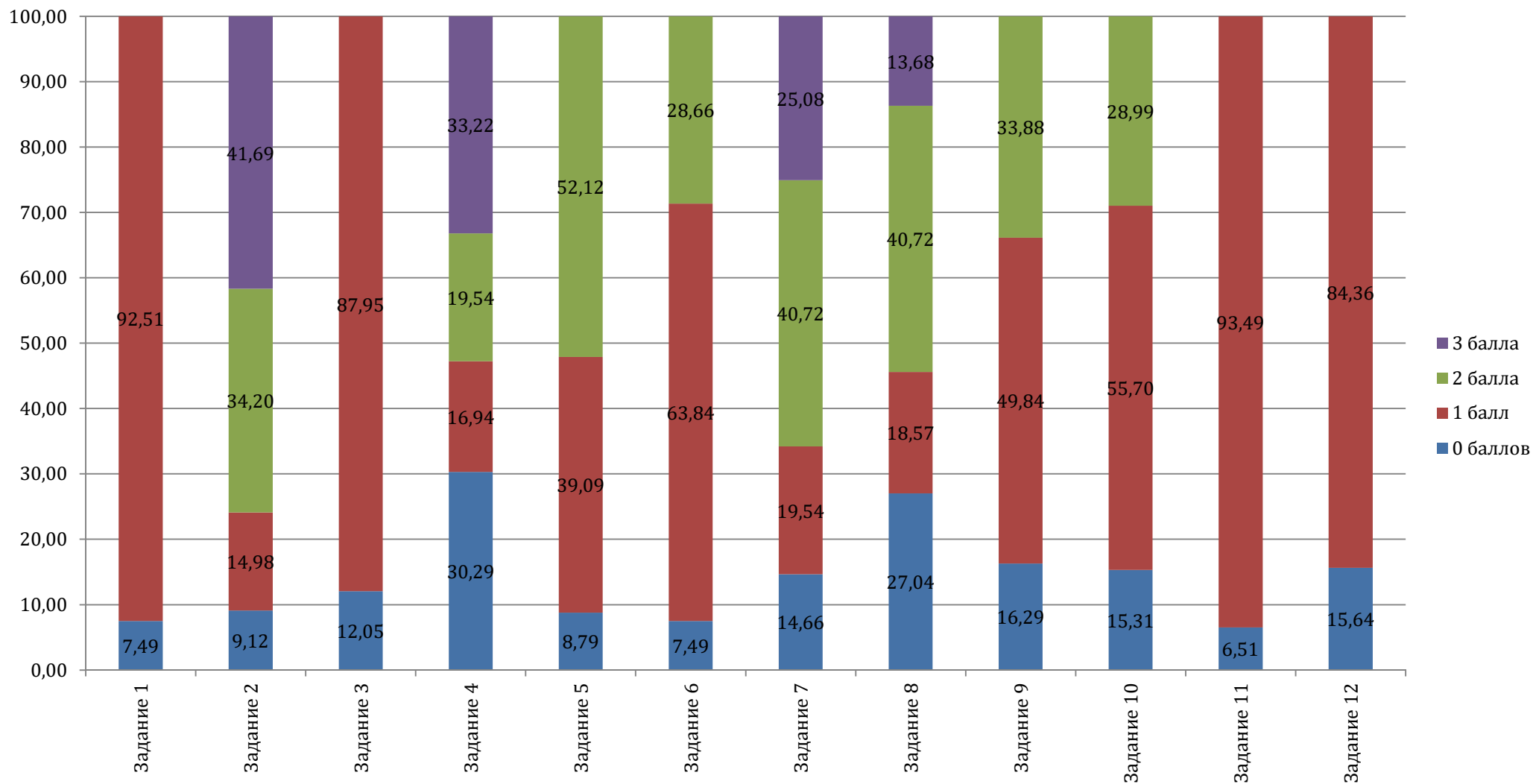
ГРАФИКИ ВЫПОЛНЕНИЯ ЗАДАНИЙ ПО РУССКОМУ ЯЗЫКУ ВЫПУСКНИКАМИ ПРОШЛЫХ ЛЕТ



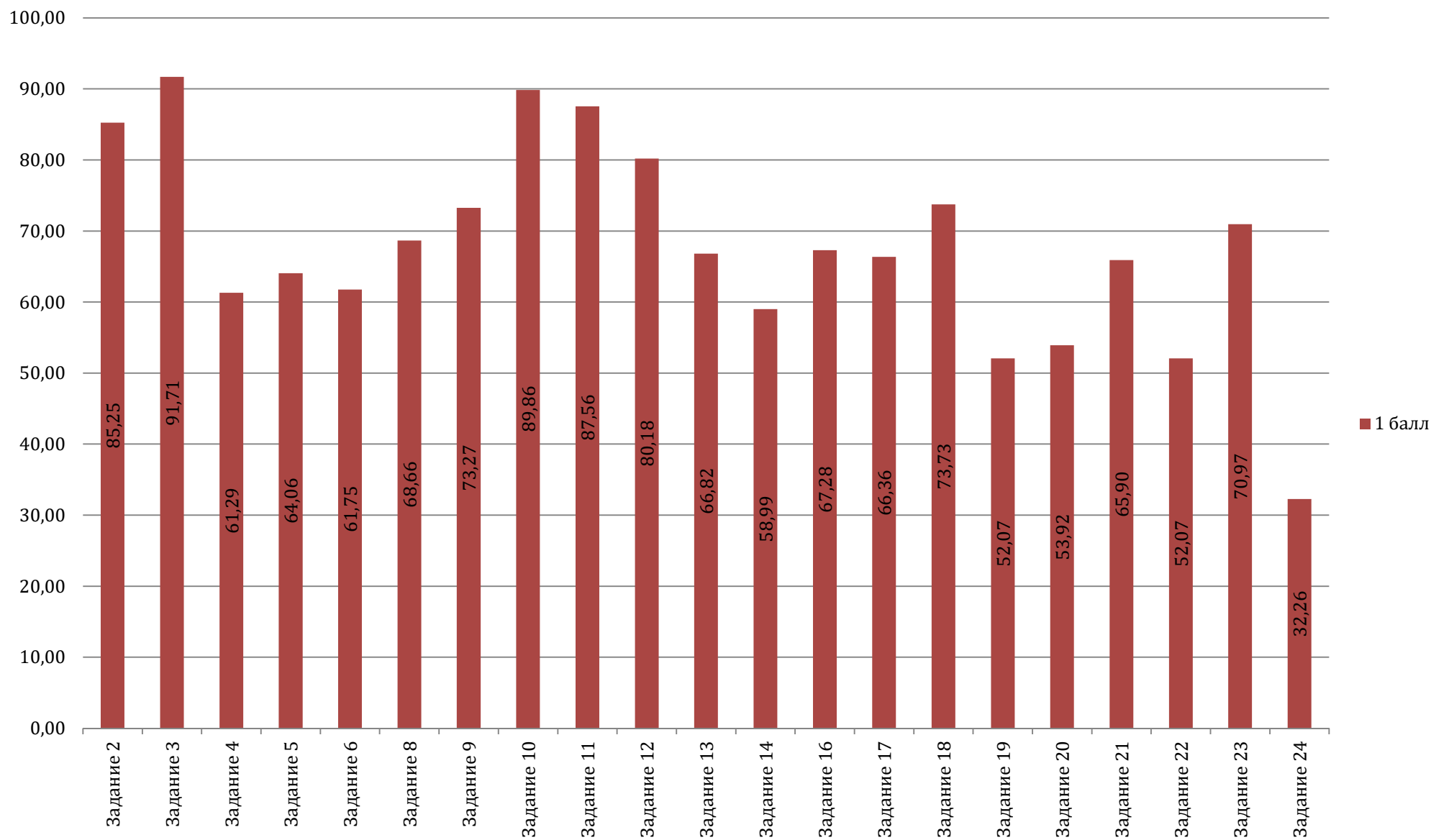
Результаты выполнения заданий по русскому языку выпускниками прошлых лет (часть 1)



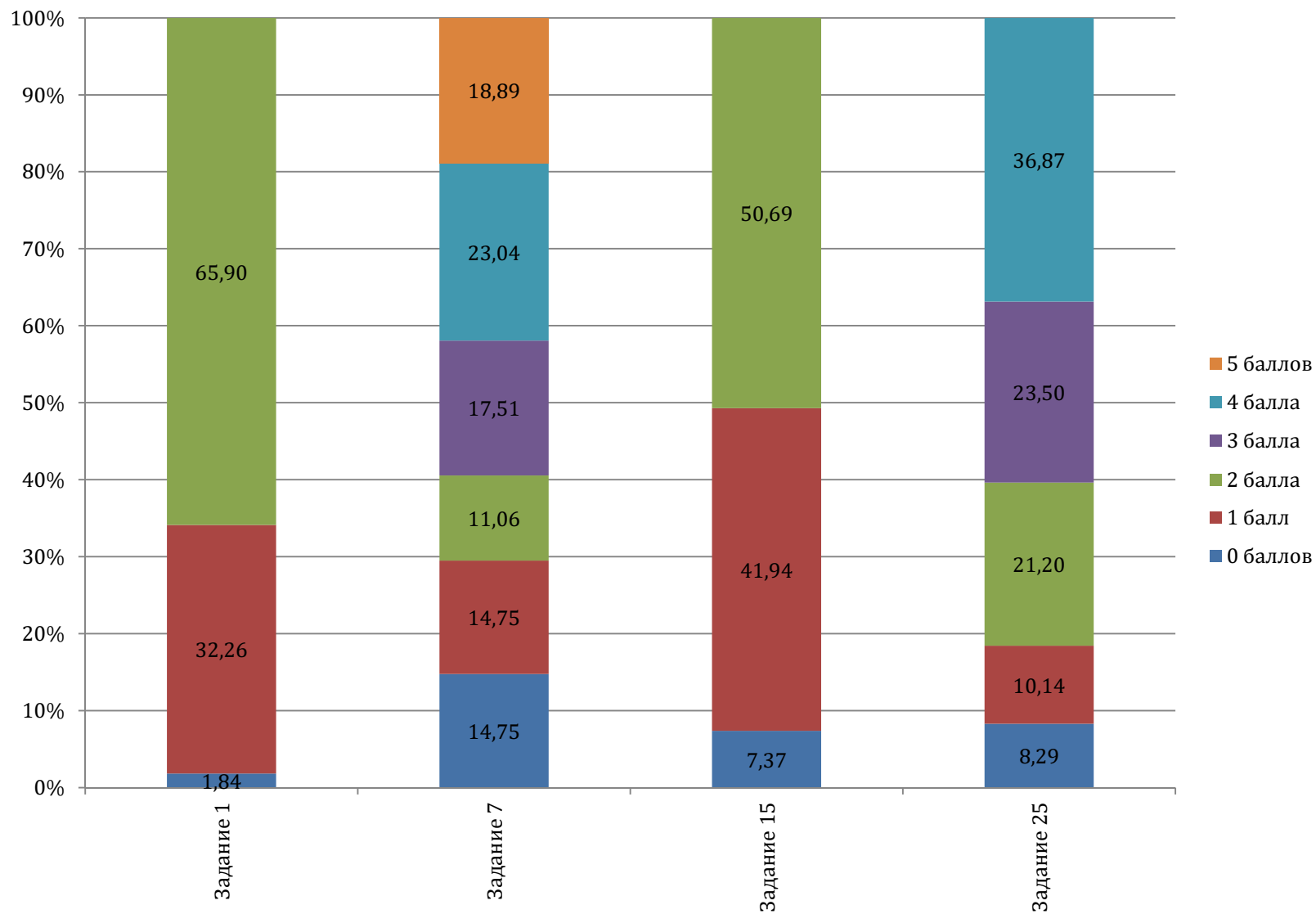
Результаты выполнения заданий по русскому языку выпускниками текущего года (часть 2)



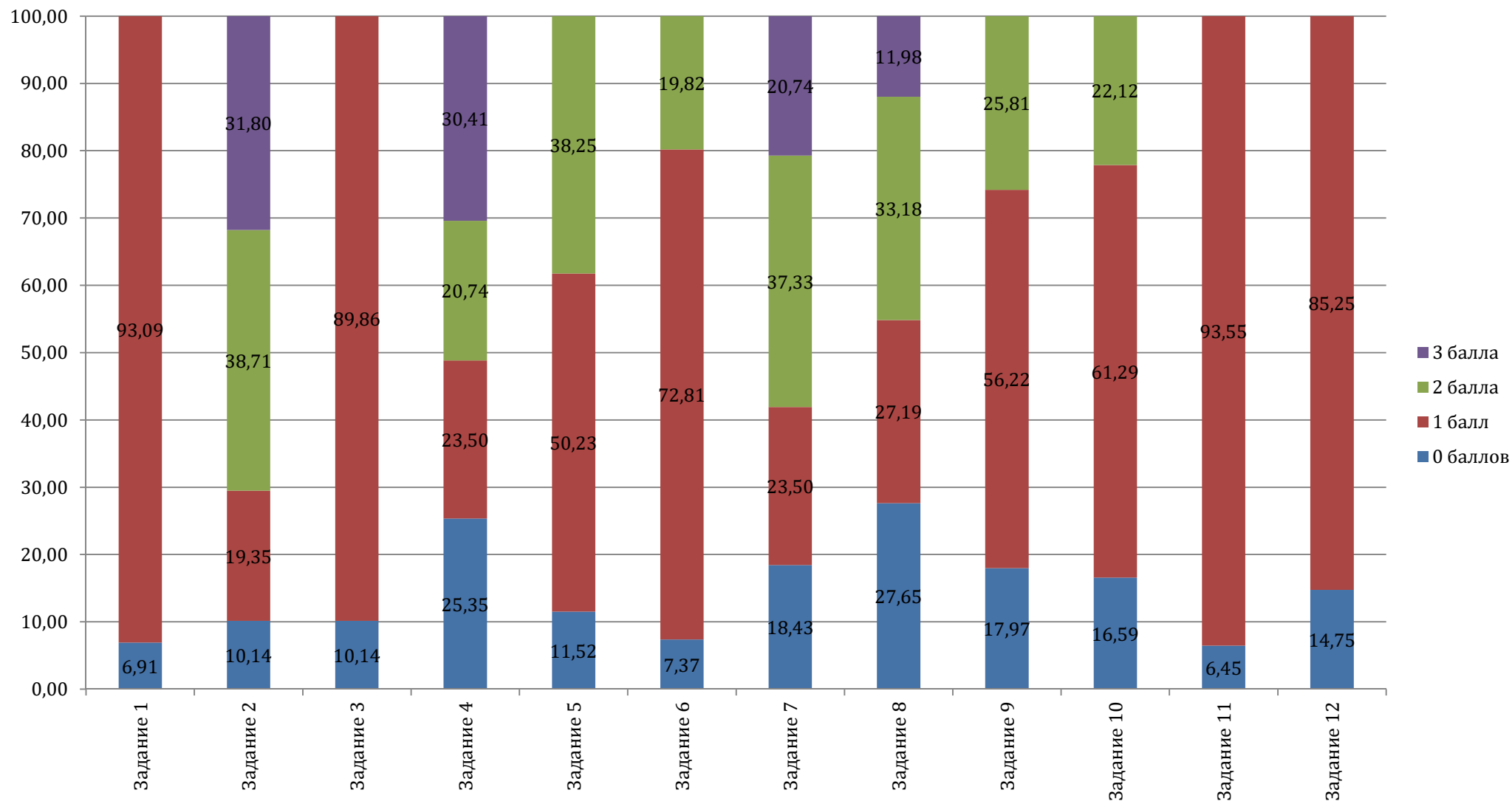
ГРАФИКИ ВЫПОЛНЕНИЯ ЗАДАНИЙ ПО РУССКОМУ ЯЗЫКУ ОБУЧАЮЩИМИСЯ, ПОЛУЧАЮЩИМИ СРЕДНЕЕ ПРОФЕССИОНАЛЬНОЕ ОБРАЗОВАНИЕ



Результаты выполнения заданий по русскому языку обучающимися, получающими среднее профессиональное образование (часть 1)



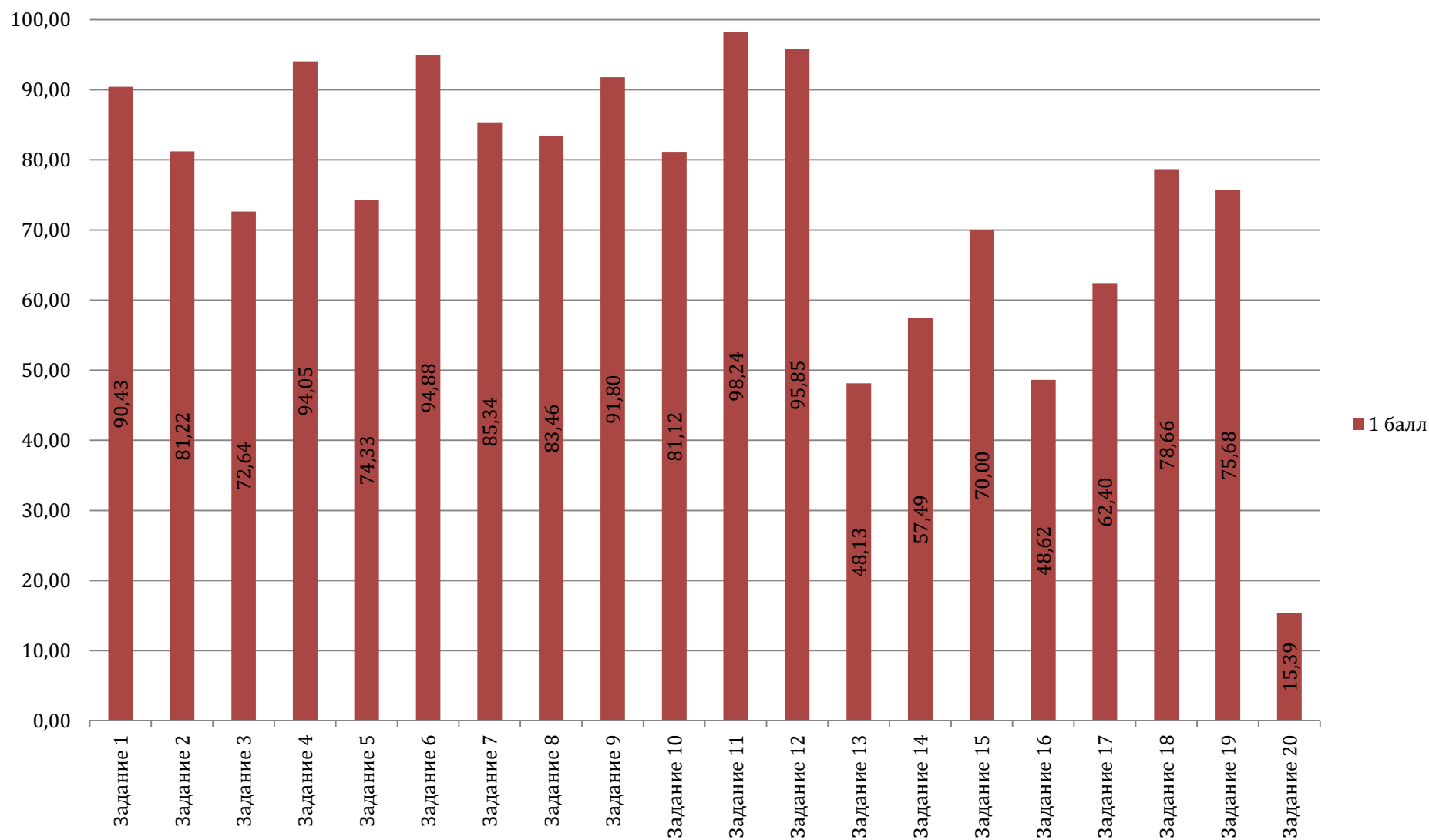
**Результаты выполнения заданий по русскому языку
обучающимися, получающими среднее профессиональное образование
(часть 2)**



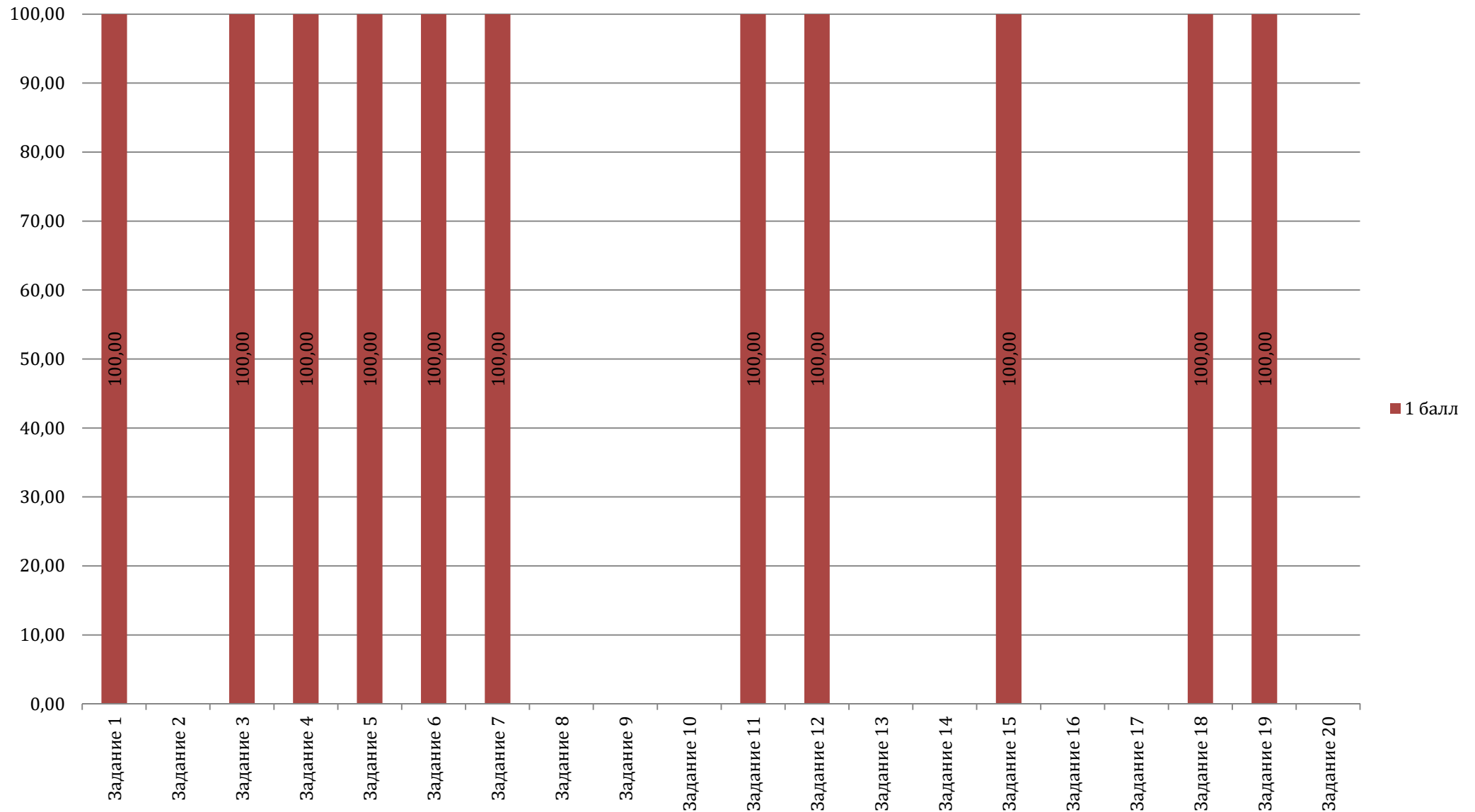
МАТЕМАТИКА БАЗОВОГО УРОВНЯ

| Категория участников ЕГЭ | Процент выполнения | | | | | | | | | | | | | | | | | | | |
|--|--------------------|-------|--------|--------|--------|--------|--------|-------|-------|-------|--------|--------|-------|-------|--------|-------|-------|--------|--------|-------|
| | № задания | | | | | | | | | | | | | | | | | | | |
| | 1 | 2 | 3 | 4 | 5 | 6 | 7 | 8 | 9 | 10 | 11 | 12 | 13 | 14 | 15 | 16 | 17 | 18 | 19 | 20 |
| выпускники текущего года | 90,43 | 81,22 | 72,64 | 94,05 | 74,33 | 94,88 | 85,34 | 83,46 | 91,80 | 81,12 | 98,24 | 95,85 | 48,13 | 57,49 | 70,00 | 48,62 | 62,40 | 78,66 | 75,68 | 15,39 |
| выпускники прошлых лет | - | - | - | - | - | - | - | - | - | - | - | - | - | - | - | - | - | - | - | - |
| Обучающиеся, получающие среднее профессиональное образование | 100,00 | | 100,00 | 100,00 | 100,00 | 100,00 | 100,00 | | | | 100,00 | 100,00 | | | 100,00 | | | 100,00 | 100,00 | |

ГРАФИКИ ВЫПОЛНЕНИЯ ЗАДАНИЙ ПО МАТЕМАТИКЕ БАЗОВОГО УРОВНЯ ВЫПУСКНИКАМИ ТЕКУЩЕГО ГОДА



ГРАФИКИ ВЫПОЛНЕНИЯ ЗАДАНИЙ ПО МАТЕМАТИКЕ БАЗОВОГО УРОВНЯ ОБУЧАЮЩИМИСЯ, ПОЛУЧАЮЩИМИ СРЕДНЕЕ ПРОФЕССИОНАЛЬНОЕ ОБРАЗОВАНИЕ



МАТЕМАТИКА ПРОФИЛЬНОГО УРОВНЯ

ЗАДАНИЯ 1 ЧАСТИ (С КРАТКИМ ОТВЕТОМ)

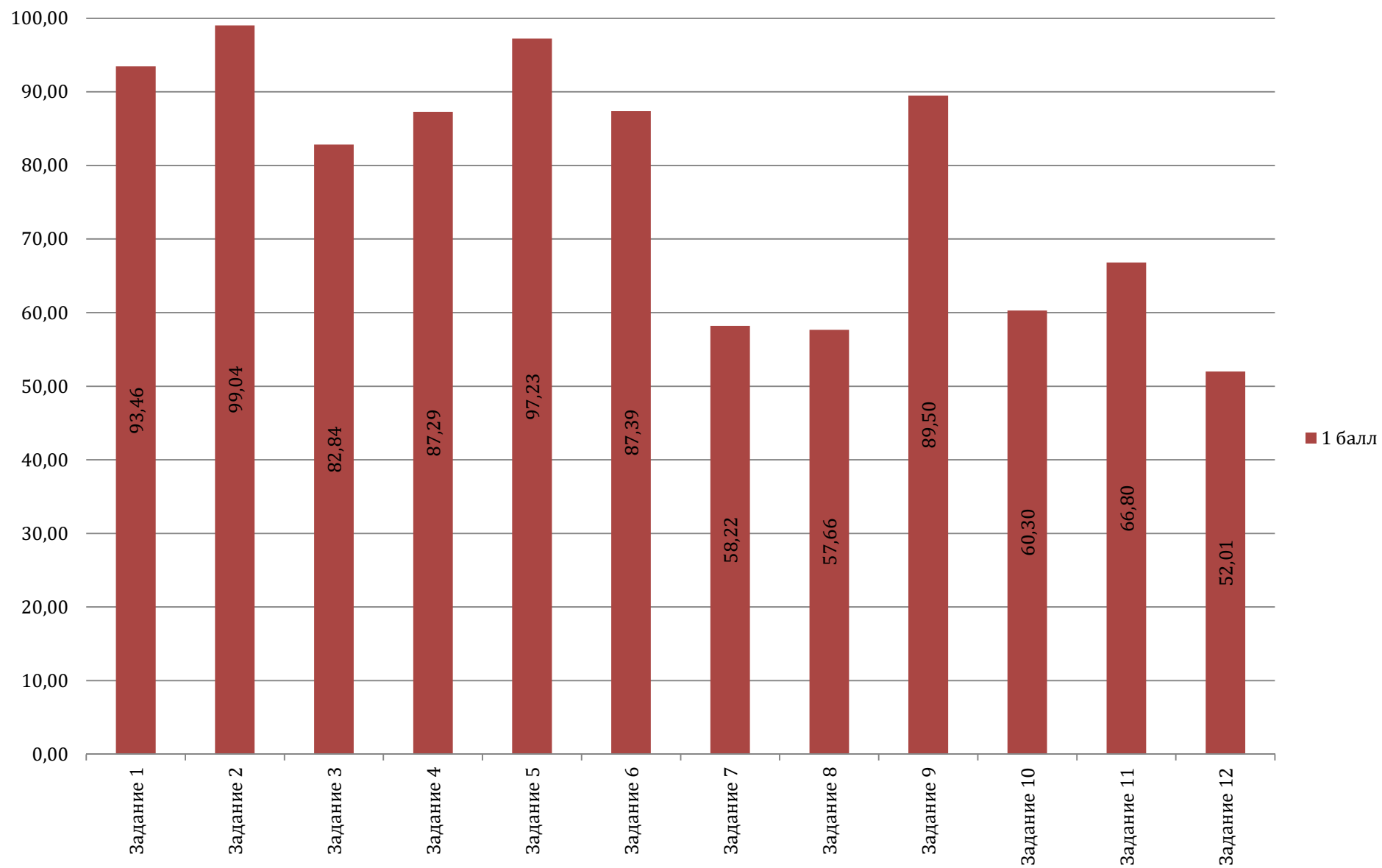
| Категория участников ЕГЭ | Процент выполнения | | | | | | | | | | | |
|--|--------------------|-------|-------|-------|-------|-------|-------|-------|-------|-------|-------|-------|
| | № задания | | | | | | | | | | | |
| | 1 | 2 | 3 | 4 | 5 | 6 | 7 | 8 | 9 | 10 | 11 | 12 |
| выпускники текущего года | 93,46 | 99,04 | 82,84 | 87,29 | 97,23 | 87,39 | 58,22 | 57,66 | 89,50 | 60,30 | 66,80 | 52,01 |
| выпускники прошлых лет | 88,66 | 96,60 | 82,09 | 48,30 | 86,17 | 58,28 | 46,71 | 60,32 | 44,67 | 32,20 | 36,05 | 32,88 |
| Обучающиеся, получающие среднее профессиональное образование | 68,10 | 94,83 | 53,45 | 44,83 | 67,24 | 53,45 | 24,14 | 55,17 | 35,34 | 26,72 | 23,28 | 6,03 |

ЗАДАНИЯ 2 ЧАСТИ (С РАЗВЕРНУТЫМ ОТВЕТОМ)

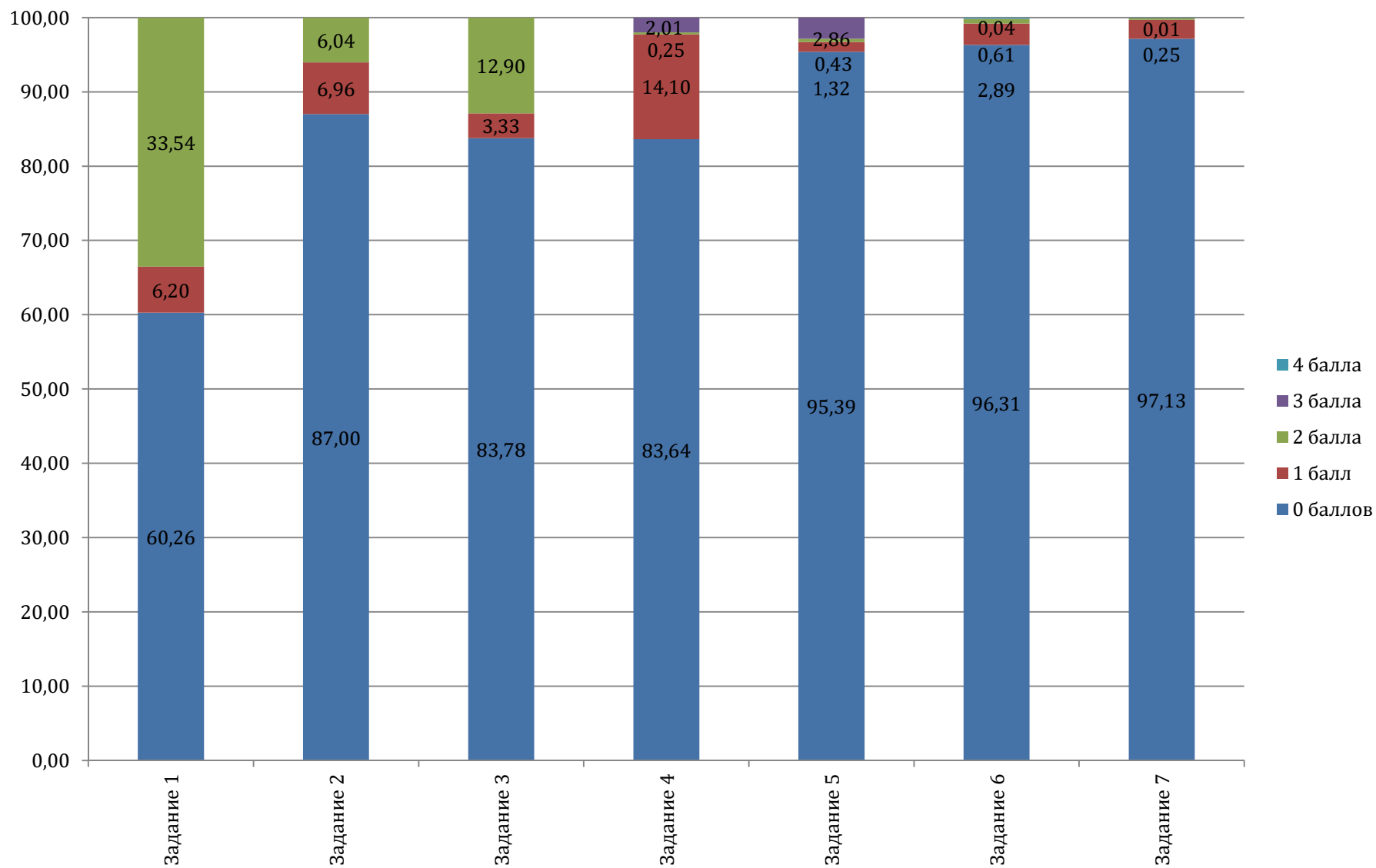
| Категория участников ЕГЭ | Балл | Процент выполнения | | | | | | |
|--------------------------|----------|--------------------|-------|-------|-------|-------|-------|-------|
| | | № задания | | | | | | |
| | | 1 | 2 | 3 | 4 | 5 | 6 | 7 |
| выпускники текущего года | 0 баллов | 60,26 | 87,00 | 83,78 | 83,64 | 95,39 | 96,31 | 97,13 |
| | 1 балл | 6,20 | 6,96 | 3,33 | 14,10 | 1,32 | 2,89 | 2,55 |
| | 2 балла | 33,54 | 6,04 | 12,90 | 0,25 | 0,43 | 0,61 | 0,25 |
| | 3 балла | | | | 2,01 | 2,86 | 0,04 | 0,01 |
| | 4 балла | | | | | | 0,15 | 0,05 |
| выпускники прошлых лет | 0 баллов | 87,98 | 97,28 | 93,42 | 95,46 | 93,65 | 98,41 | 87,53 |
| | 1 балл | 3,63 | 1,36 | 0,00 | 2,04 | 1,13 | 0,68 | 9,30 |
| | 2 балла | 8,39 | 1,36 | 6,58 | 0,23 | 1,81 | 0,00 | 1,59 |
| | 3 балла | | | | 2,27 | 3,40 | 0,23 | 0,68 |
| | 4 балла | | | | | | 0,68 | 0,91 |

| | | | | | | | | |
|---|----------|-------|--------|-------|-------|--------|--------|-------|
| Обучающиеся, получающие среднее профессиональное образование | 0 баллов | 98,28 | 100,00 | 99,14 | 95,69 | 100,00 | 100,00 | 98,28 |
| | 1 балл | 0,00 | | 0,86 | 4,31 | | | 1,72 |
| | 2 балла | 1,72 | | | | | | |
| | 3 балла | | | | | | | |
| | 4 балла | | | | | | | |

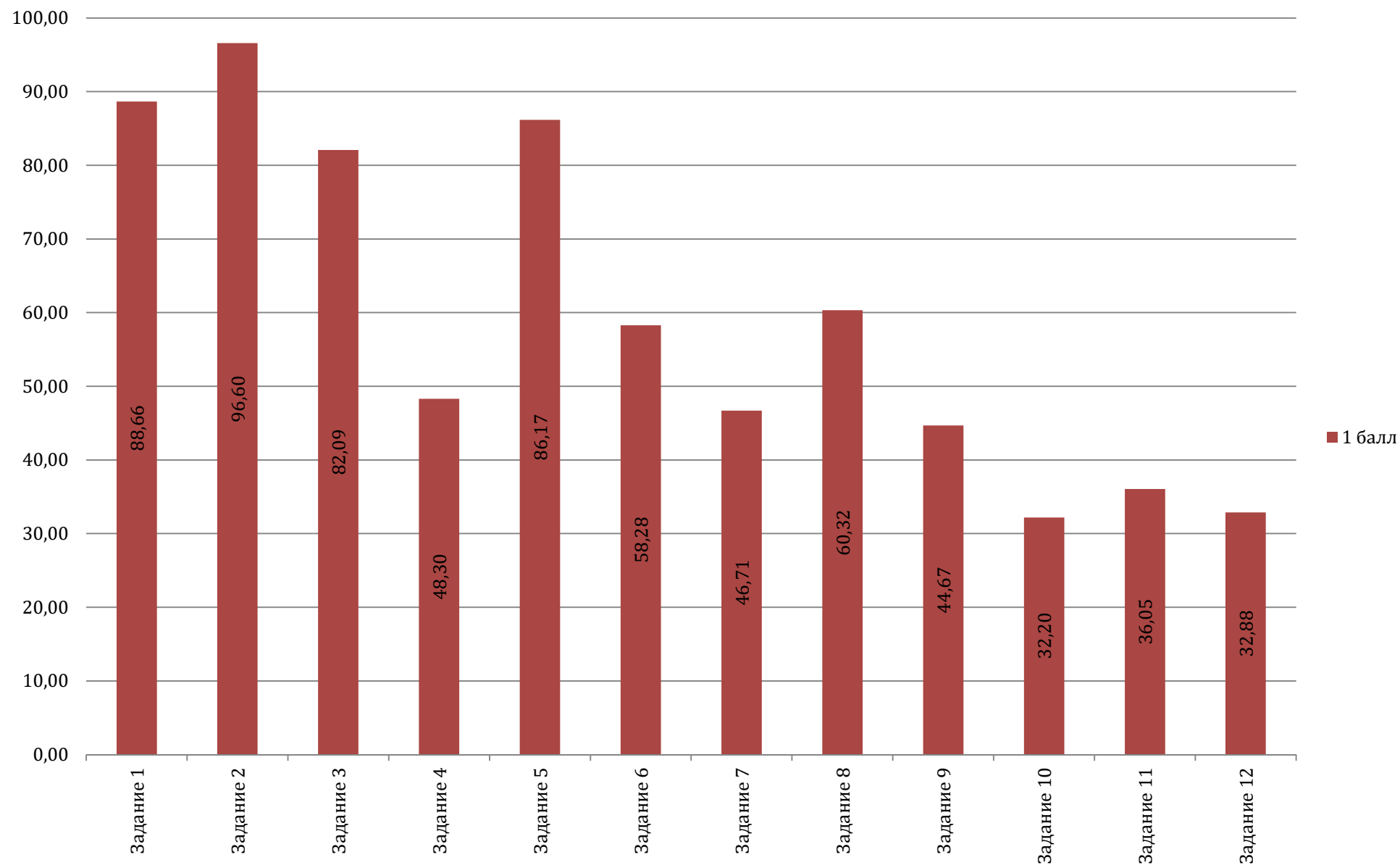
ГРАФИКИ ВЫПОЛНЕНИЯ ЗАДАНИЙ ПО МАТЕМАТИКЕ ПРОФИЛЬНОГО УРОВНЯ ВЫПУСКНИКАМИ ТЕКУЩЕГО ГОДА



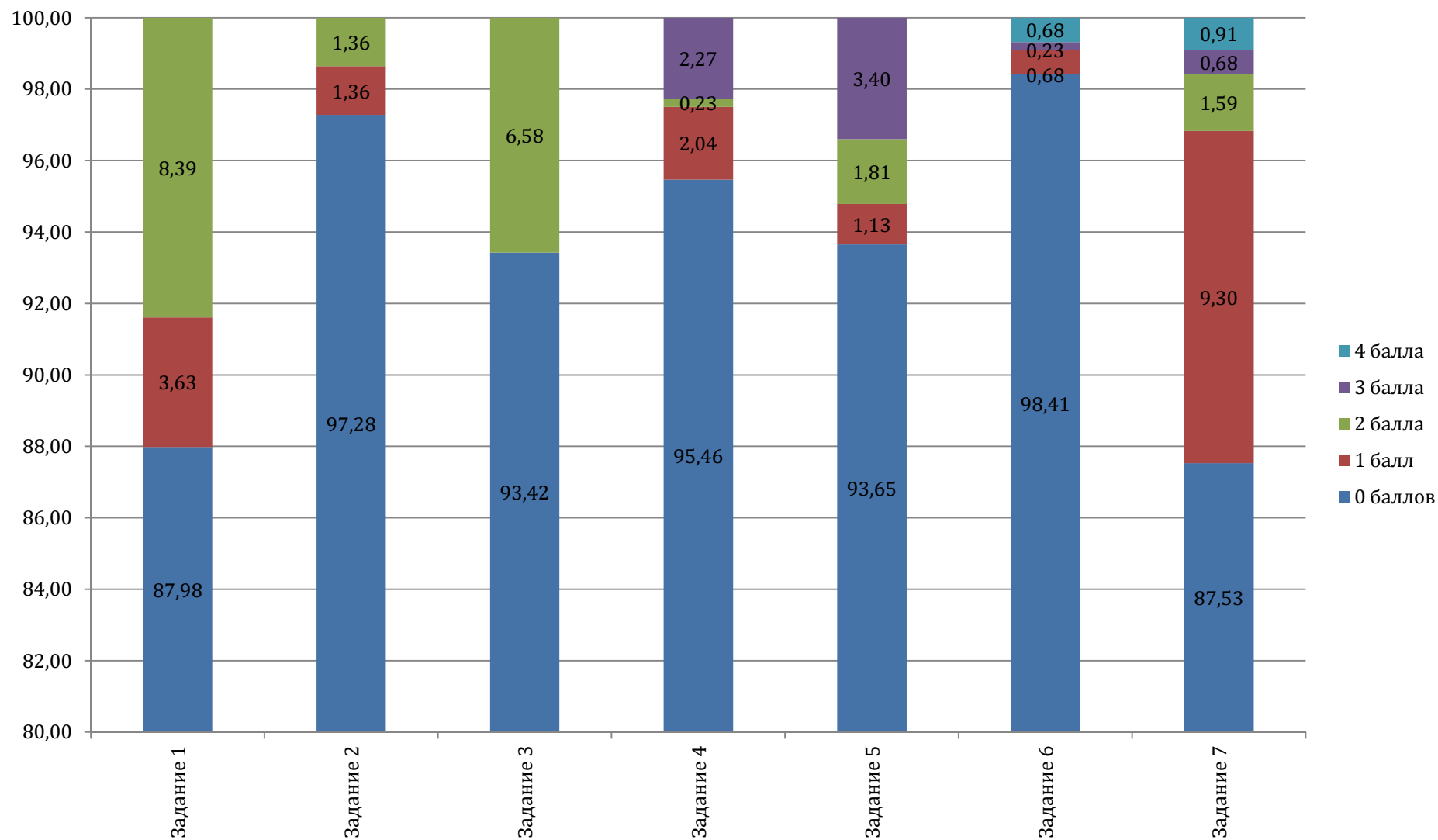
Графики выполнения заданий по математике профильного уровня выпускниками текущего года (Часть 2)



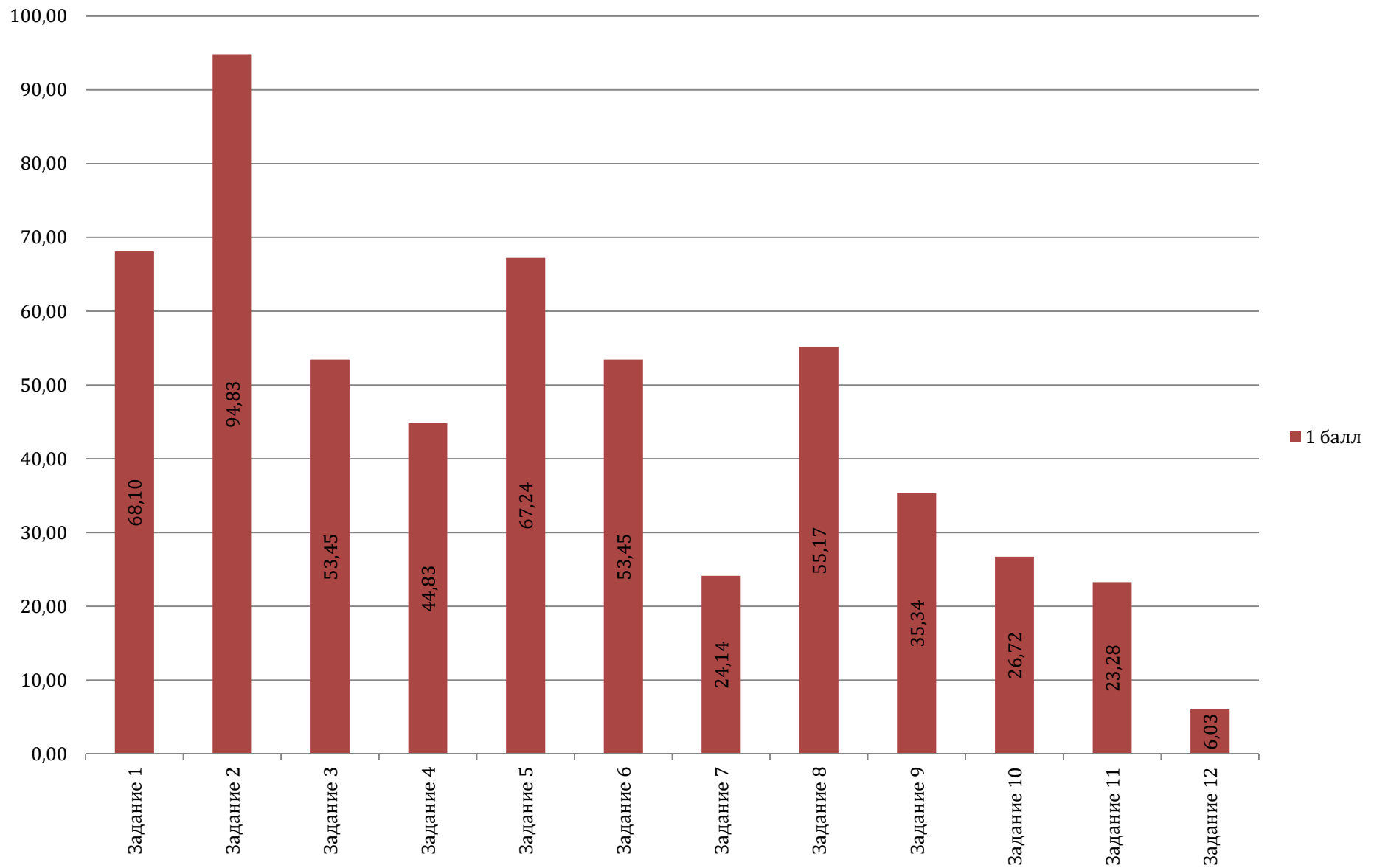
ГРАФИКИ ВЫПОЛНЕНИЯ ЗАДАНИЙ ПО МАТЕМАТИКЕ ПРОФИЛЬНОГО УРОВНЯ ВЫПУСКНИКАМИ ПРОШЛЫХ ЛЕТ



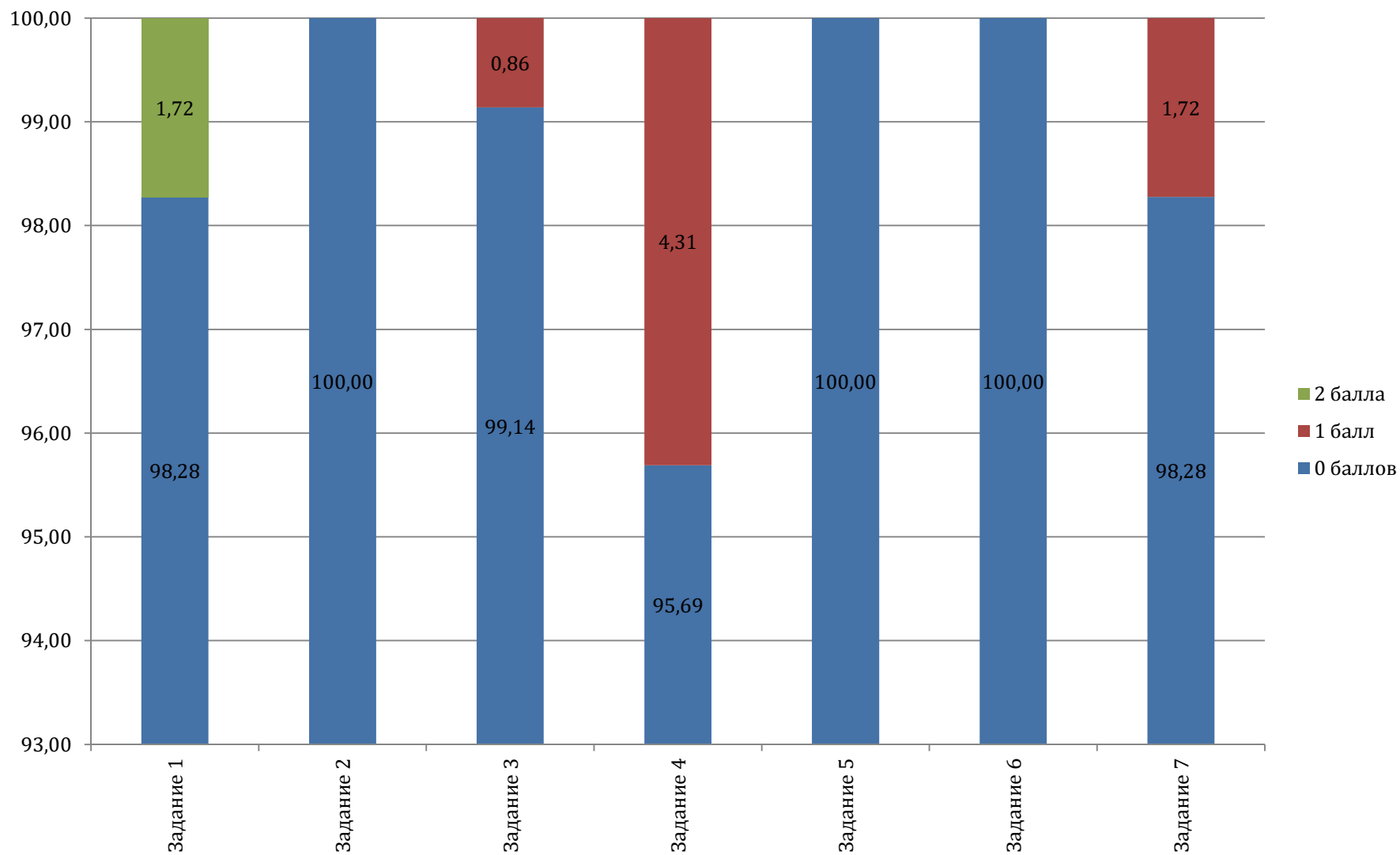
Графики выполнения заданий по математике профильного уровня выпускниками прошлых лет (Часть 2)



ГРАФИКИ ВЫПОЛНЕНИЯ ЗАДАНИЙ ПО МАТЕМАТИКЕ ПРОФИЛЬНОГО УРОВНЯ ОБУЧАЮЩИМИСЯ, ПОЛУЧАЮЩИМИ СРЕДНЕЕ ПРОФЕССИОНАЛЬНОЕ ОБРАЗОВАНИЕ



Графики выполнения заданий по математике профильного уровня обучающимися, получающими среднее профессиональное образование (Часть 2)



ФИЗИКА

ЗАДАНИЯ 1 ЧАСТИ (С КРАТКИМ ОТВЕТОМ)

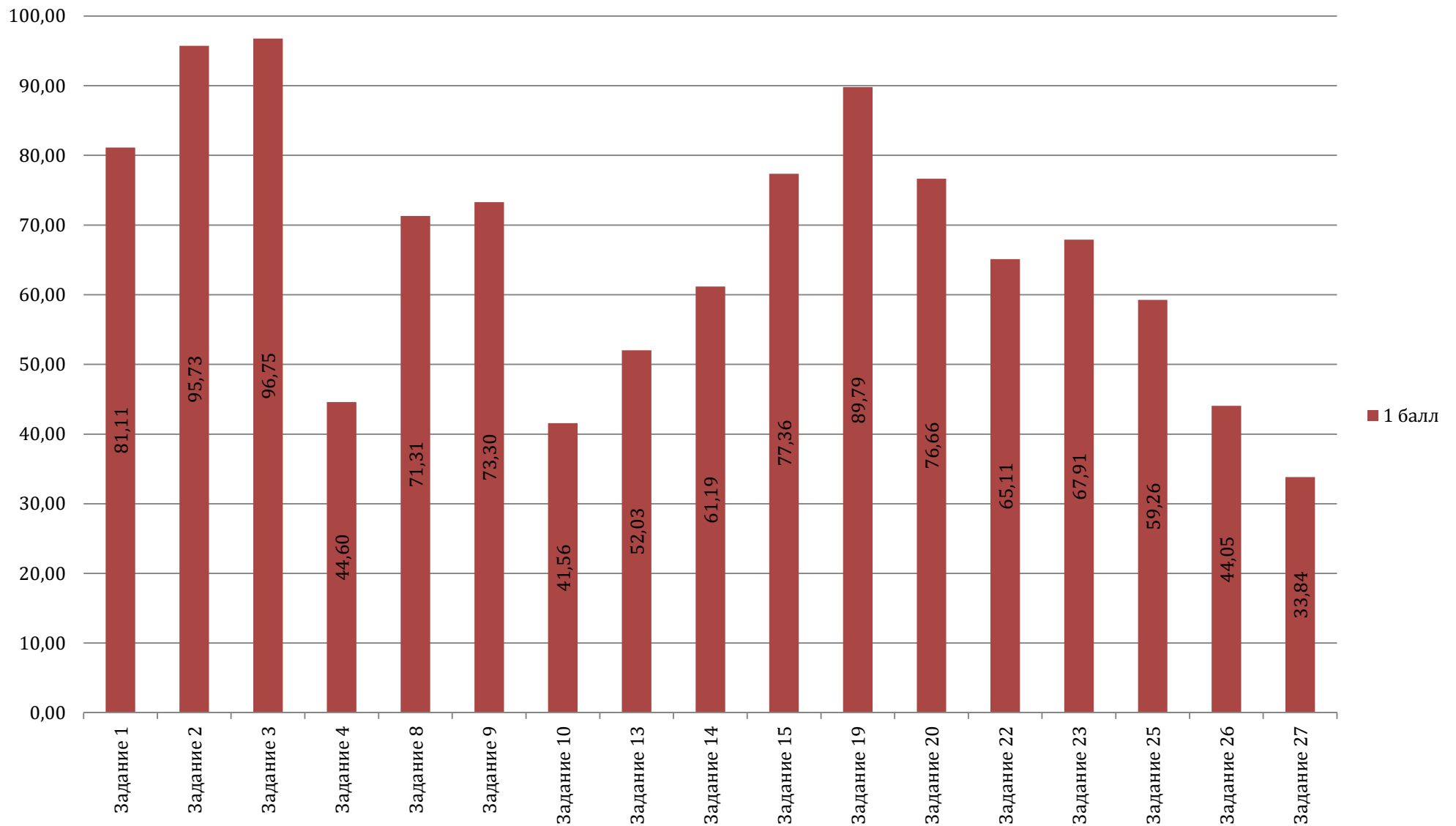
| Категория участников ЕГЭ | Процент выполнения | | | | | | | | | | | | | | | | |
|--|--------------------|-------|-------|-------|-------|-------|-------|-------|-------|-------|-------|-------|-------|-------|-------|-------|-------|
| | № задания | | | | | | | | | | | | | | | | |
| | 1 | 2 | 3 | 4 | 8 | 9 | 10 | 13 | 14 | 15 | 19 | 20 | 22 | 23 | 25 | 26 | 27 |
| выпускники текущего года | 81,11 | 95,73 | 96,75 | 44,60 | 71,31 | 73,30 | 41,56 | 52,03 | 61,19 | 77,36 | 89,79 | 76,66 | 65,11 | 67,91 | 59,26 | 44,05 | 33,84 |
| выпускники прошлых лет | 68,66 | 76,87 | 55,22 | 64,93 | 67,16 | 38,06 | 50,00 | 35,82 | 29,85 | 44,03 | 46,27 | 58,96 | 29,10 | 45,52 | 19,40 | 9,70 | 13,43 |
| Обучающиеся, получающие среднее профессиональное образование | 42,86 | 69,05 | 69,05 | 19,05 | 26,19 | 28,57 | 23,81 | 21,43 | 21,43 | 40,48 | 45,24 | 35,71 | 23,81 | 26,19 | 11,90 | 4,76 | 23,81 |

| Категория участников ЕГЭ | Балл | Процент выполнения | | | | | | | | | |
|--|----------|--------------------|-------|-------|-------|-------|-------|-------|-------|-------|-------|
| | | № задания | | | | | | | | | |
| | | 5 | 6 | 7 | 11 | 12 | 16 | 17 | 18 | 21 | 24 |
| выпускники текущего года | 0 баллов | 6,46 | 11,17 | 30,97 | 2,05 | 12,17 | 9,62 | 39,69 | 34,02 | 41,18 | 2,95 |
| | 1 балл | 42,79 | 25,18 | 36,56 | 19,45 | 32,35 | 46,24 | 41,94 | 34,31 | 20,36 | 42,61 |
| | 2 балла | 50,75 | 63,64 | 32,47 | 78,50 | 55,48 | 44,14 | 18,37 | 31,68 | 38,46 | 54,43 |
| выпускники прошлых лет | 0 баллов | 23,88 | 14,93 | 29,85 | 17,91 | 41,04 | 26,87 | 26,12 | 43,28 | 34,33 | 14,93 |
| | 1 балл | 50,75 | 33,58 | 32,09 | 32,84 | 23,88 | 51,49 | 54,48 | 34,33 | 39,55 | 44,03 |
| | 2 балла | 25,37 | 51,49 | 38,06 | 49,25 | 35,07 | 21,64 | 19,40 | 22,39 | 26,12 | 41,04 |
| Обучающиеся, получающие среднее профессиональное образование | 0 баллов | 14,29 | 35,71 | 50,00 | 9,52 | 42,86 | 26,19 | 42,86 | 61,90 | 61,90 | 9,52 |
| | 1 балл | 61,90 | 40,48 | 35,71 | 40,48 | 30,95 | 45,24 | 45,24 | 28,57 | 23,81 | 73,81 |
| | 2 балла | 23,81 | 23,81 | 14,29 | 50,00 | 26,19 | 28,57 | 11,90 | 9,52 | 14,29 | 16,67 |

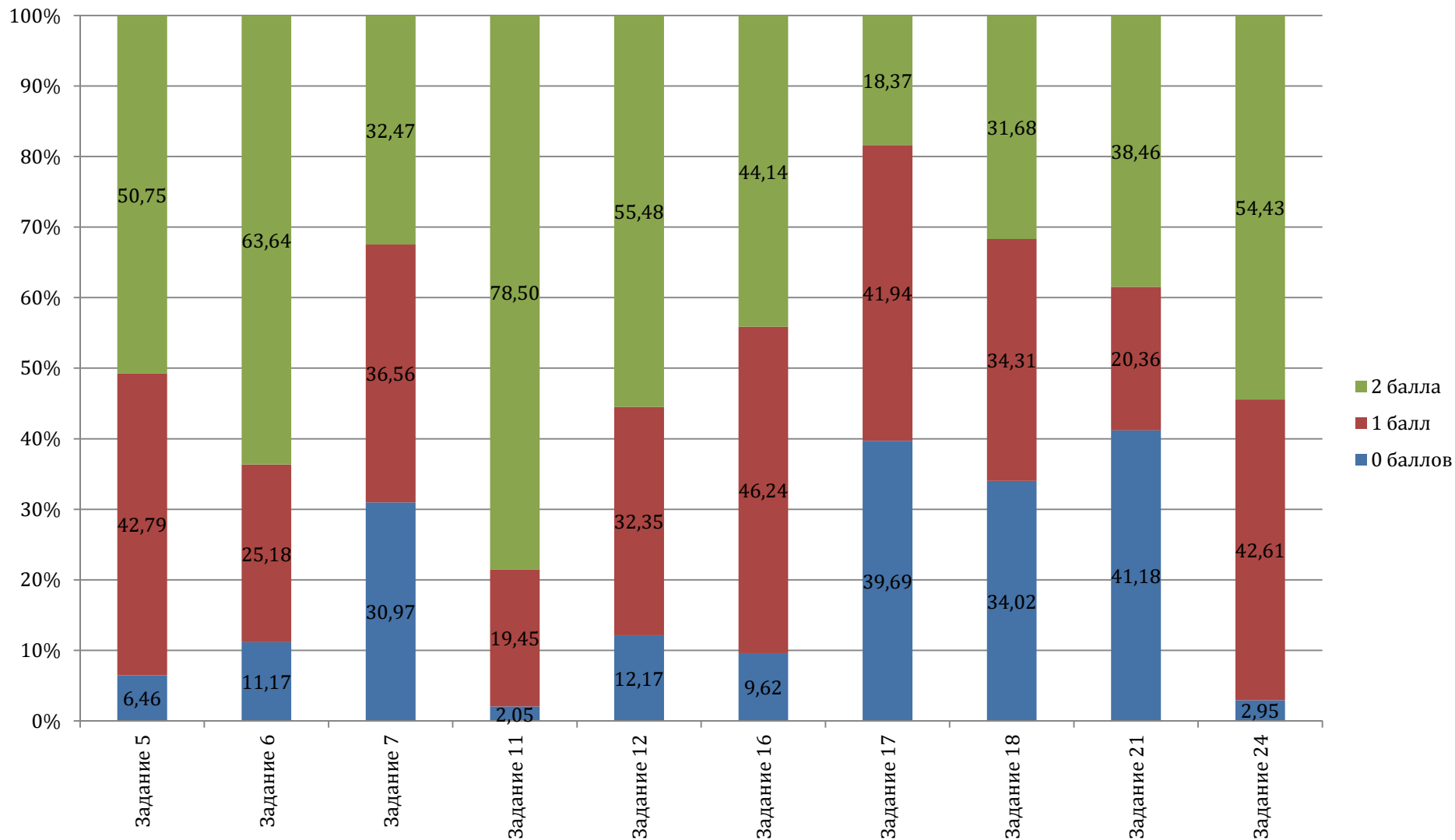
ЗАДАНИЯ 2 ЧАСТИ (С РАЗВЁРНУТЫМ ОТВЕТОМ)

| Категория участников ЕГЭ | Балл | Процент выполнения | | | | |
|--|----------|--------------------|-------|-------|-------|-------|
| | | № задания | | | | |
| | | 1 | 2 | 3 | 4 | 5 |
| выпускники текущего года | 0 баллов | 90,76 | 70,02 | 50,66 | 73,97 | 78,21 |
| | 1 балл | 5,85 | 25,01 | 14,92 | 15,85 | 11,64 |
| | 2 балла | 0,64 | 2,22 | 8,51 | 4,12 | 2,66 |
| | 3 балла | 2,75 | 2,75 | 25,91 | 6,05 | 7,49 |
| выпускники прошлых лет | 0 баллов | 80,60 | 85,82 | 92,54 | 90,30 | 88,81 |
| | 1 балл | 11,19 | 4,48 | 4,48 | 3,73 | 5,22 |
| | 2 балла | 3,73 | 2,99 | 0,00 | 2,24 | 4,48 |
| | 3 балла | 4,48 | 6,72 | 2,99 | 3,73 | 1,49 |
| Обучающиеся, получающие среднее профессиональное образование | 0 баллов | 97,62 | 95,24 | 95,24 | 95,24 | 95,24 |
| | 1 балл | 2,38 | 4,76 | 4,76 | 4,76 | 4,76 |
| | 2 балла | | | | | |
| | 3 балла | | | | | |

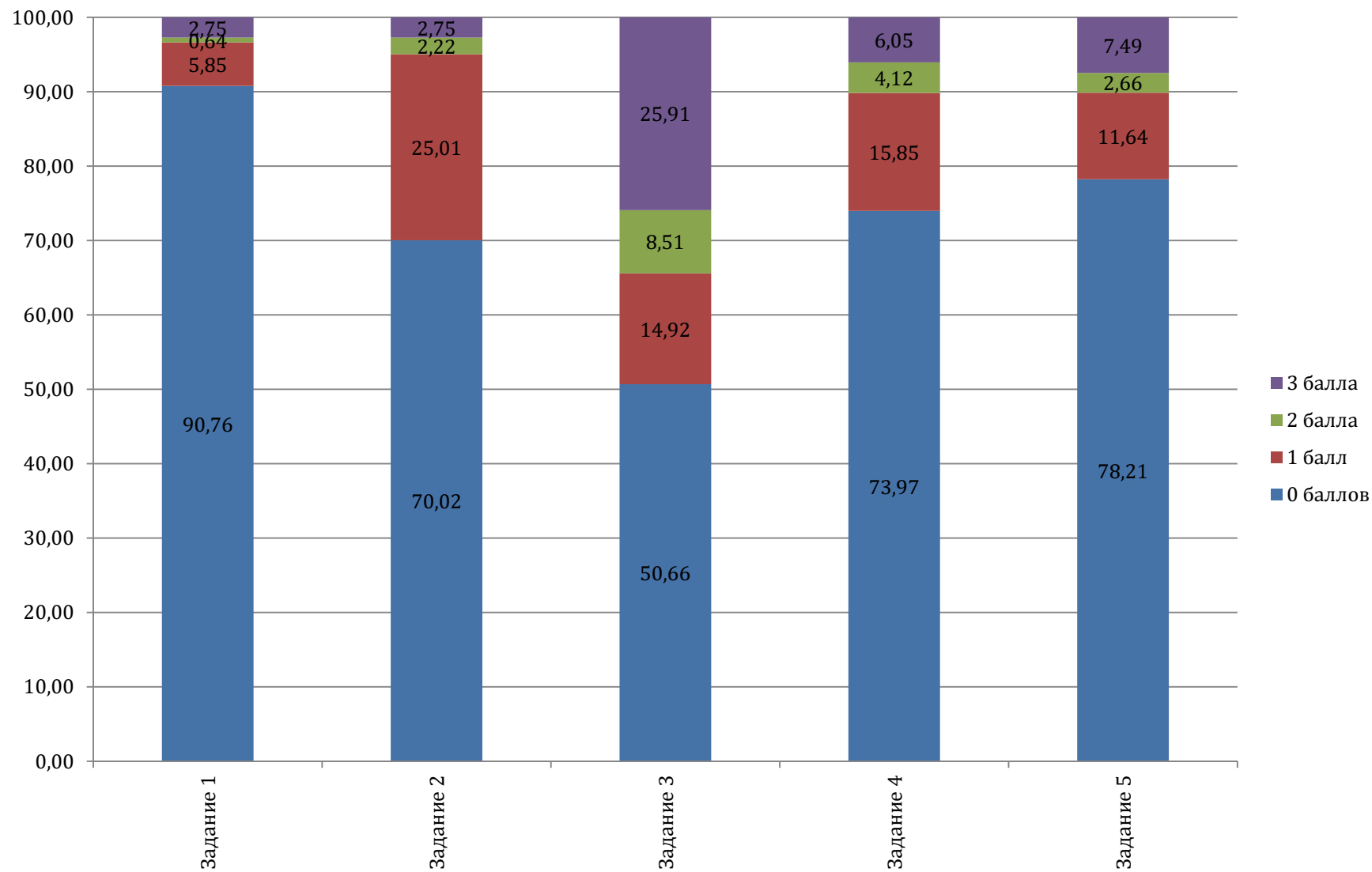
ГРАФИКИ ВЫПОЛНЕНИЯ ЗАДАНИЙ ПО ФИЗИКЕ ВЫПУСКНИКАМИ ТЕКУЩЕГО ГОДА



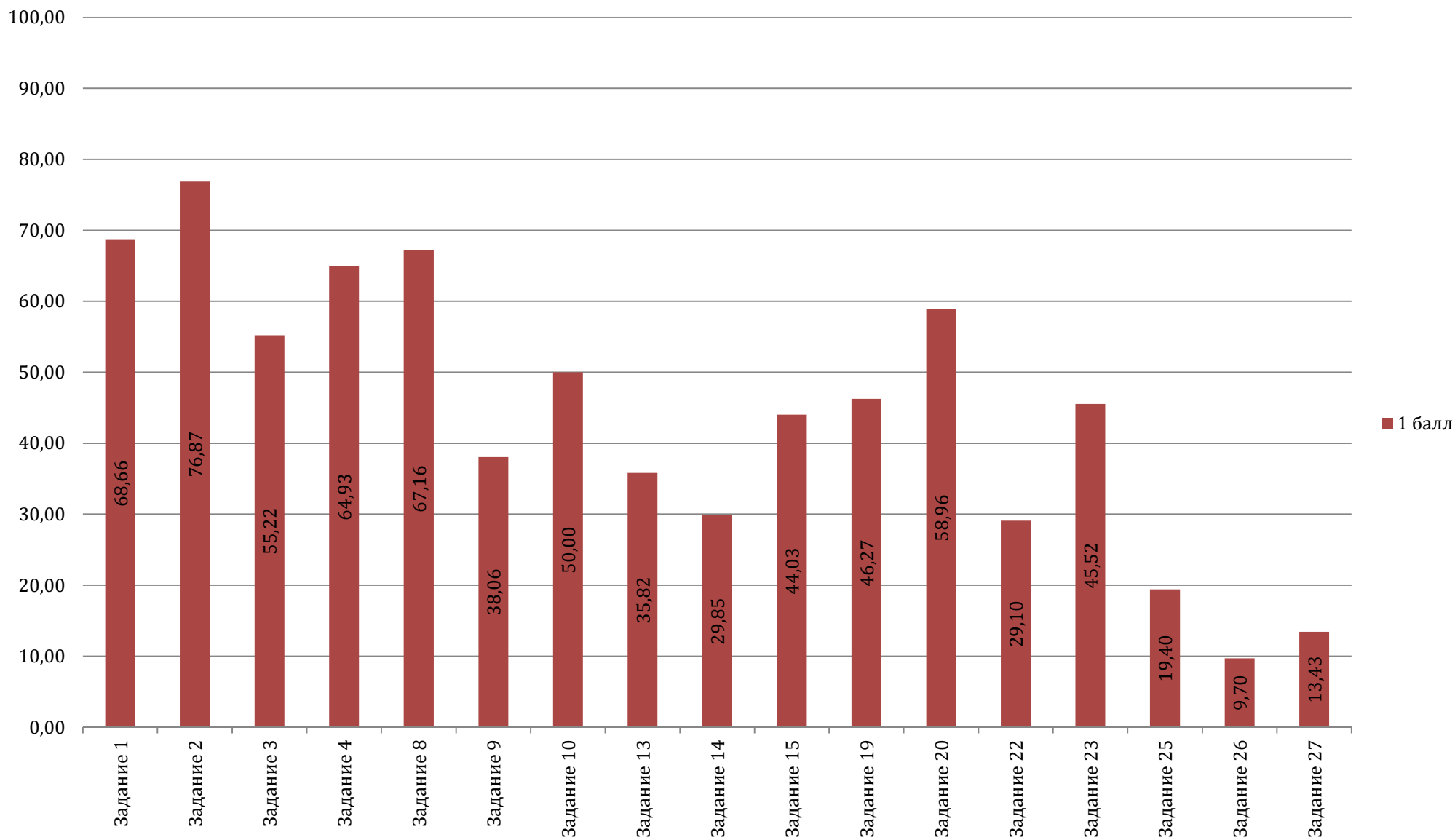
Результаты выполнения заданий по физике выпускниками текущего года (часть 1)



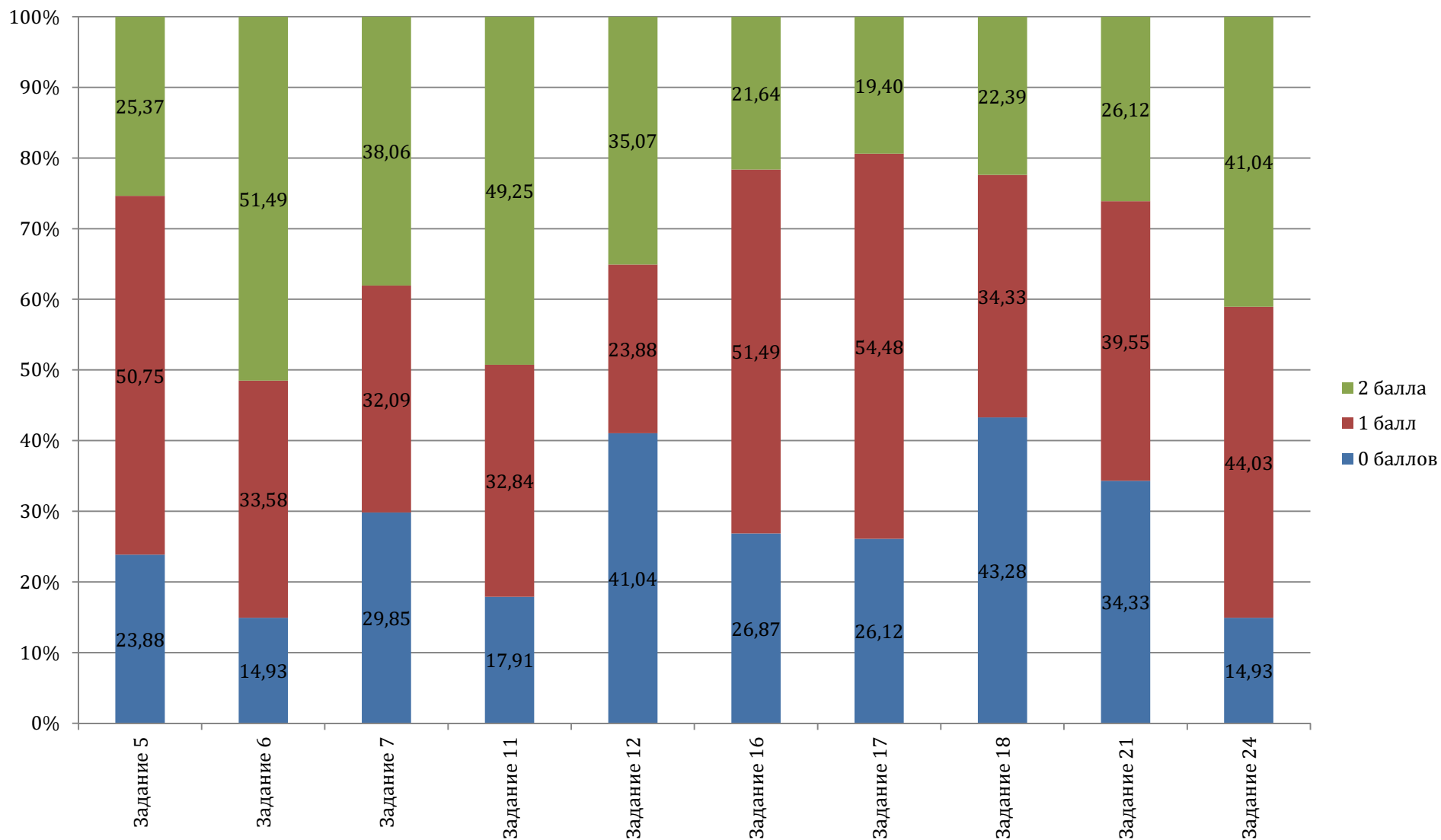
Результаты выполнения заданий по физике выпускниками текущего года (часть 2)



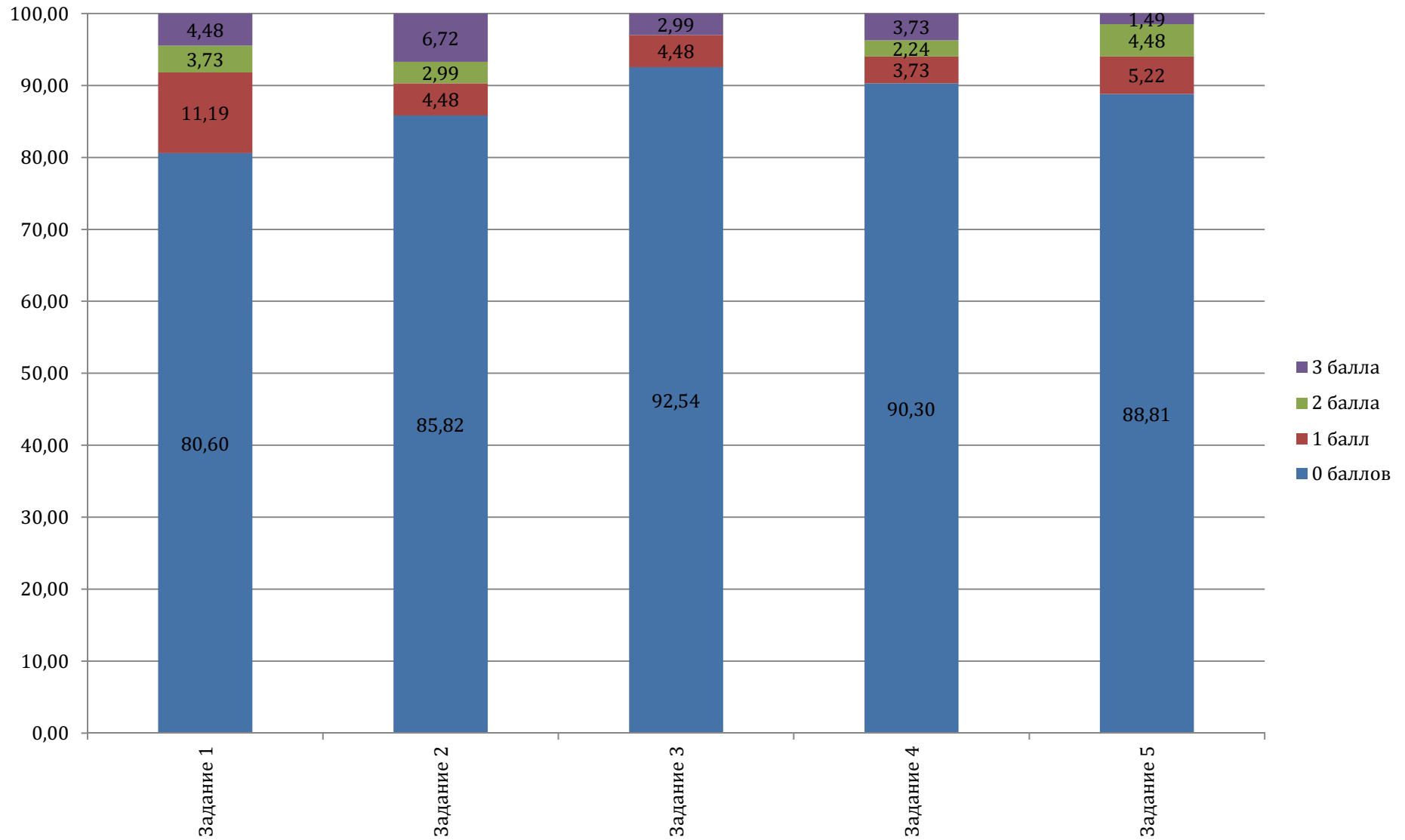
ГРАФИКИ ВЫПОЛНЕНИЯ ЗАДАНИЙ ПО ФИЗИКЕ ВЫПУСКНИКАМИ ПРОШЛЫХ ЛЕТ



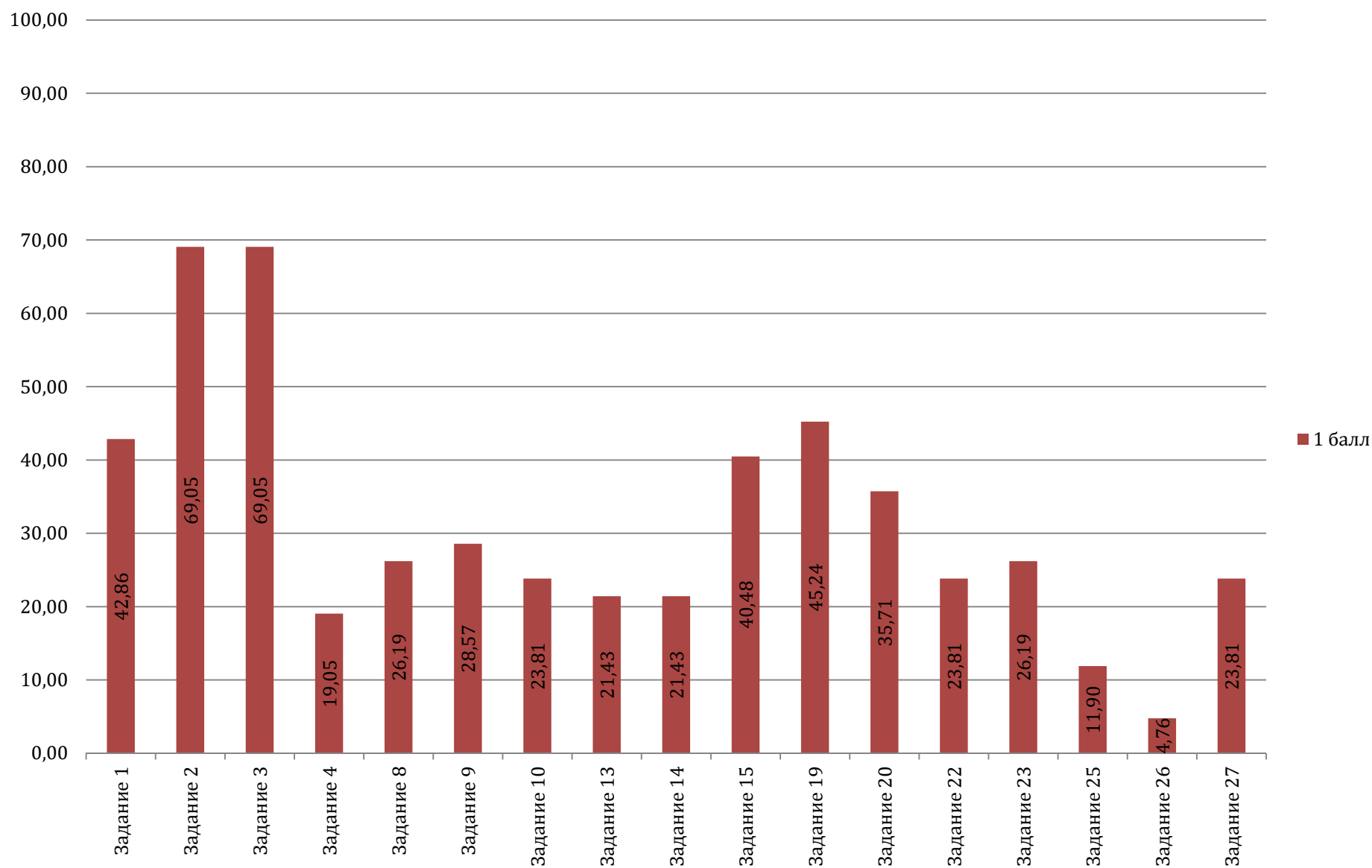
Результаты выполнения заданий по физике выпускниками прошлых лет (часть 1)



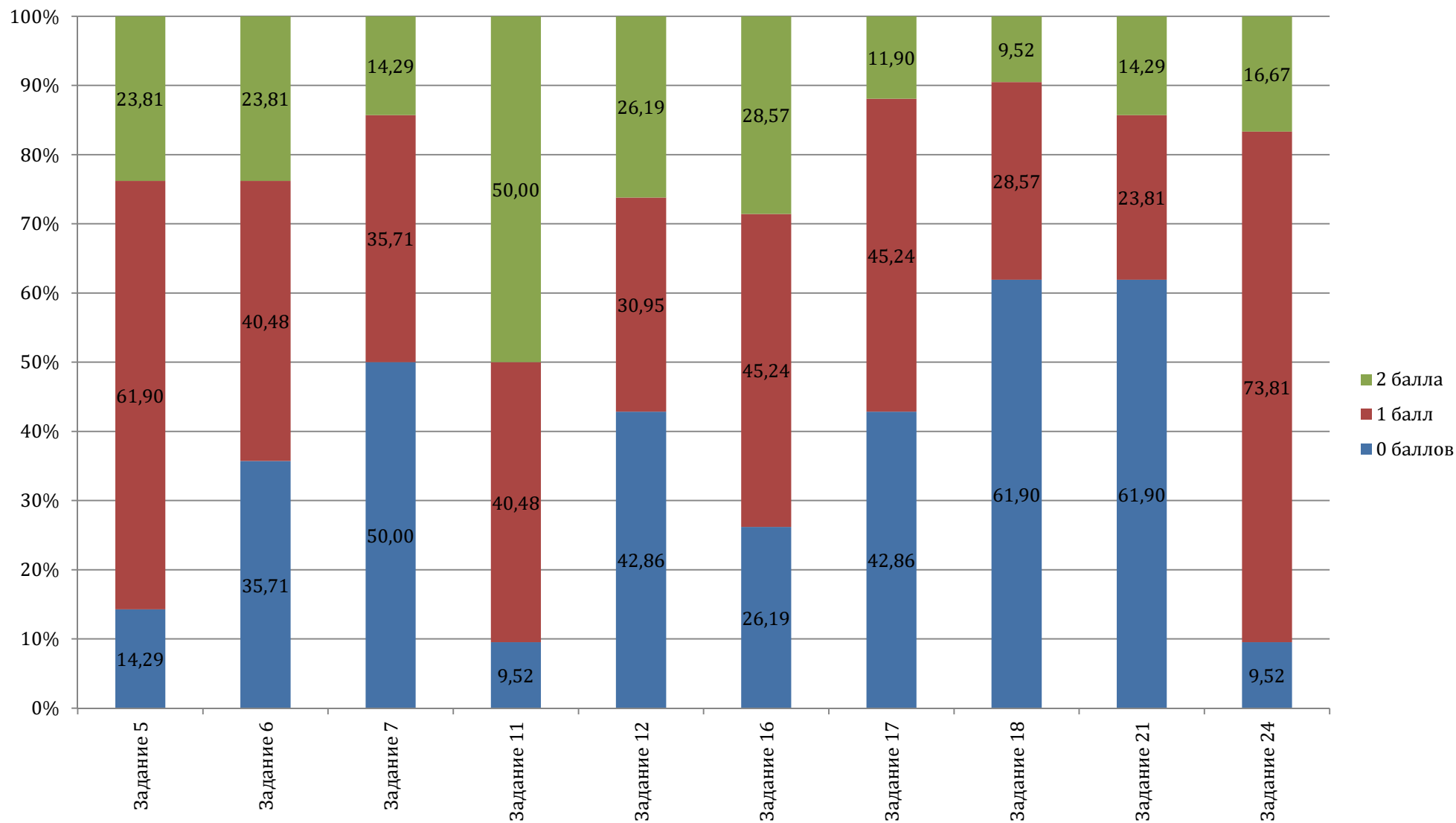
Результаты выполнения заданий по физике выпускниками прошлых лет (часть 2)



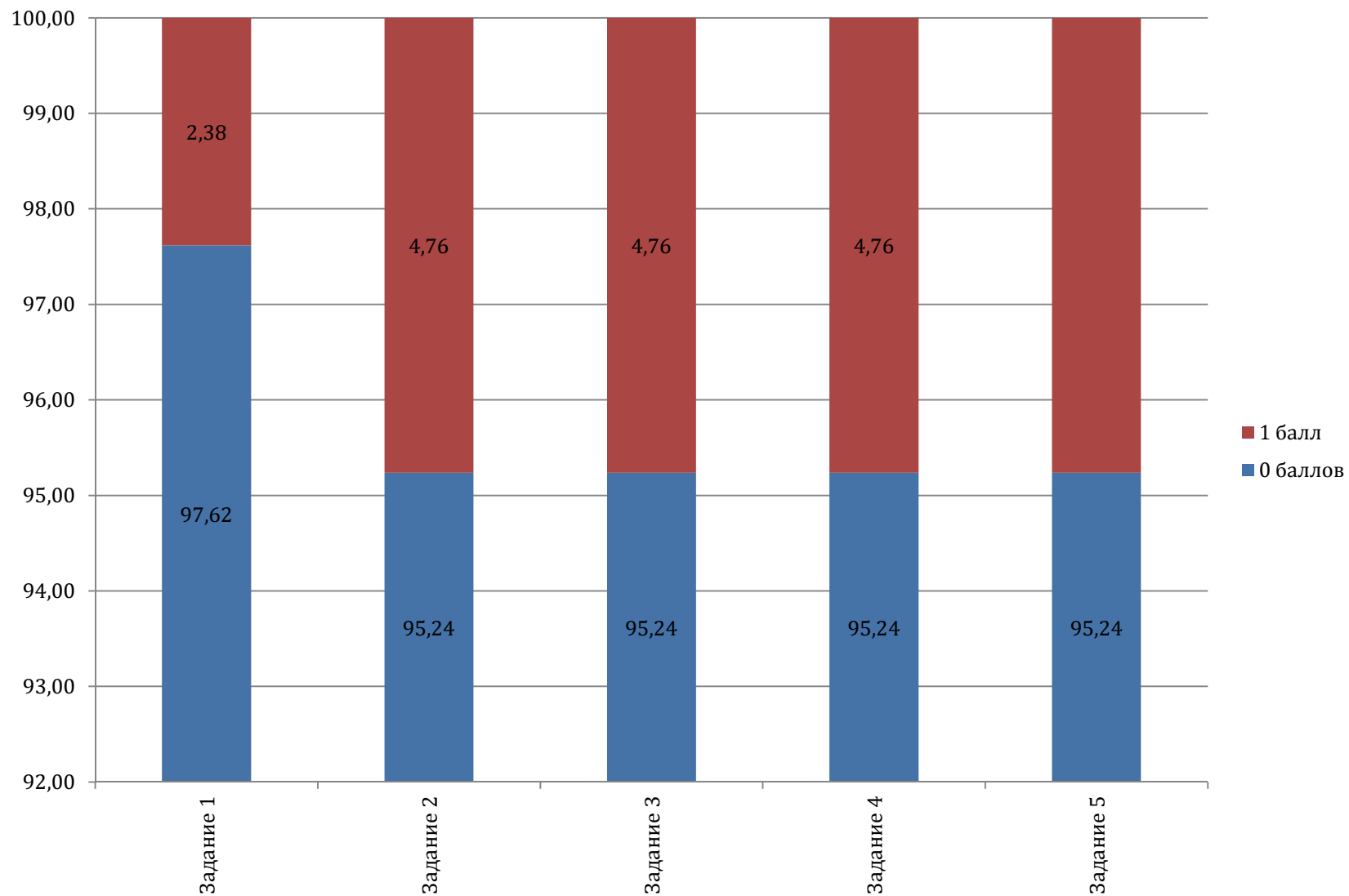
ГРАФИКИ ВЫПОЛНЕНИЯ ЗАДАНИЙ ПО ФИЗИКЕ ОБУЧАЮЩИМИСЯ, ПОЛУЧАЮЩИМИ СРЕДНЕЕ ПРОФЕССИОНАЛЬНОЕ ОБРАЗОВАНИЕ



Результаты выполнения заданий по физике обучающимися, получающими среднее профессиональное образование (часть 1)



**Результаты выполнения заданий по физике
обучающимися, получающими среднее профессиональное образование
(часть 2)**



ХИМИЯ

ЗАДАНИЯ 1 ЧАСТИ (С КРАТКИМ ОТВЕТОМ)

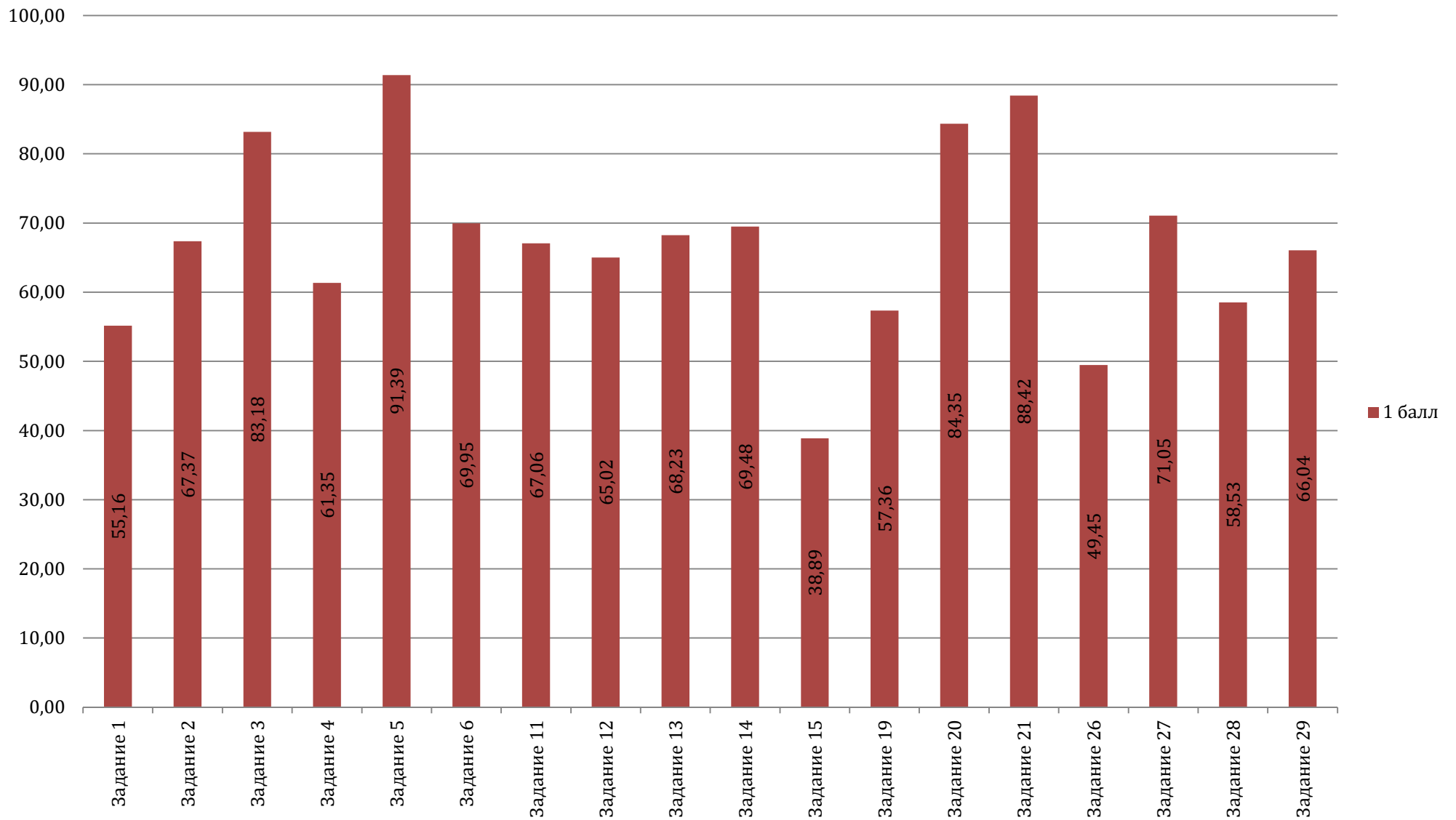
| Категория участников ЕГЭ | Процент выполнения | | | | | | | | | | | | | | | | | |
|--|--------------------|-------|-------|-------|-------|-------|-------|-------|-------|-------|-------|-------|-------|-------|-------|-------|-------|-------|
| | № задания | | | | | | | | | | | | | | | | | |
| | 1 | 2 | 3 | 4 | 5 | 6 | 7 | 8 | 12 | 13 | 14 | 15 | 16 | 20 | 21 | 27 | 28 | 29 |
| выпускники текущего года | 55,16 | 67,37 | 83,18 | 61,35 | 91,39 | 69,95 | 67,06 | 65,02 | 68,23 | 69,48 | 38,89 | 57,36 | 84,35 | 88,42 | 49,45 | 71,05 | 58,53 | 66,04 |
| выпускники прошлых лет | 45,45 | 65,91 | 75,00 | 54,55 | 47,73 | 45,45 | 56,82 | 40,91 | 52,27 | 38,64 | 25,00 | 54,55 | 50,00 | 63,64 | 36,36 | 52,27 | 56,82 | 47,73 |
| Обучающиеся, получающие среднее профессиональное образование | 44,12 | 38,24 | 61,76 | 55,88 | 73,53 | 47,06 | 50,00 | 38,24 | 32,35 | 44,12 | 14,71 | 26,47 | 61,76 | 64,71 | 26,47 | 44,12 | 17,65 | 17,65 |

| Категория участников ЕГЭ | Балл | Процент выполнения | | | | | | | | | | |
|--|----------|--------------------|-------|-------|-------|-------|-------|-------|-------|-------|-------|-------|
| | | № задания | | | | | | | | | | |
| | | 9 | 10 | 11 | 17 | 18 | 19 | 22 | 23 | 24 | 25 | 26 |
| выпускники текущего года | 0 баллов | 5,95 | 30,28 | 40,45 | 12,28 | 37,72 | 33,88 | 14,08 | 14,32 | 23,55 | 25,74 | 32,47 |
| | 1 балл | 18,08 | 19,95 | 21,75 | 29,34 | 24,18 | 19,48 | 24,73 | 6,03 | 21,67 | 24,57 | 31,85 |
| | 2 балла | 75,98 | 49,77 | 37,79 | 58,37 | 38,11 | 46,64 | 61,19 | 79,66 | 54,77 | 49,69 | 35,68 |
| выпускники прошлых лет | 0 баллов | 38,64 | 61,36 | 61,36 | 22,73 | 70,45 | 56,82 | 52,27 | 34,09 | 34,09 | 31,82 | 56,82 |
| | 1 балл | 34,09 | 25,00 | 20,45 | 45,45 | 11,36 | 15,91 | 15,91 | 13,64 | 25,00 | 18,18 | 25,00 |
| | 2 балла | 27,27 | 13,64 | 18,18 | 31,82 | 18,18 | 27,27 | 31,82 | 52,27 | 40,91 | 50,00 | 18,18 |
| обучающиеся, получающие среднее профессиональное образование | 0 баллов | 14,71 | 44,12 | 79,41 | 20,59 | 76,47 | 70,59 | 38,24 | 47,06 | 44,12 | 67,65 | 55,88 |
| | 1 балл | 17,65 | 32,35 | 14,71 | 44,12 | 14,71 | 17,65 | 47,06 | 2,94 | 17,65 | 23,53 | 35,29 |
| | 2 балла | 67,65 | 23,53 | 5,88 | 35,29 | 8,82 | 11,76 | 14,71 | 50,00 | 38,24 | 8,82 | 8,82 |

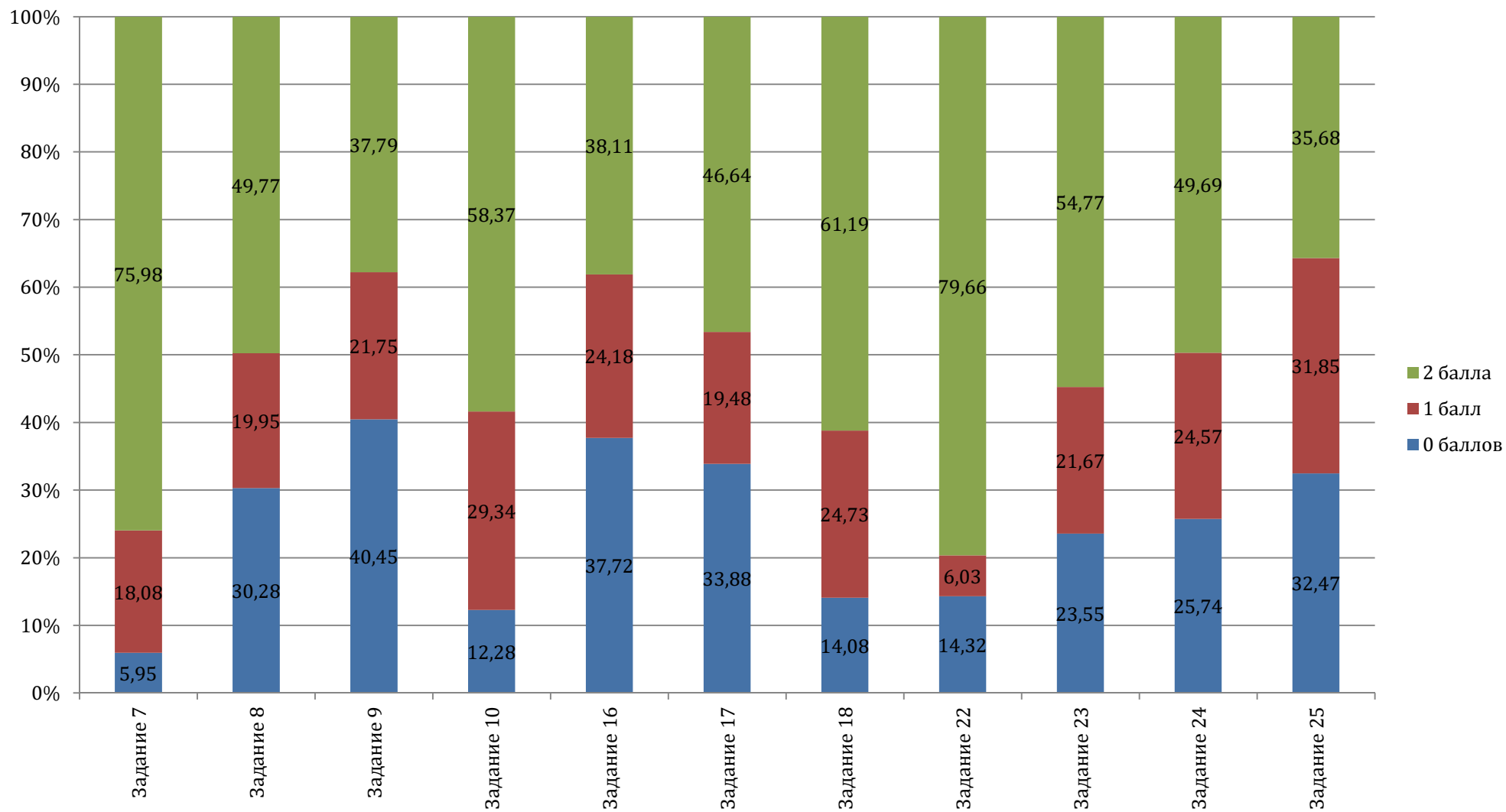
ЗАДАНИЯ 2 ЧАСТИ (С РАЗВЁРНУТЫМ ОТВЕТОМ)

| Категория участников ЕГЭ | Балл | Процент выполнения | | | | | |
|-----------------------------|----------|--------------------|-------|-------|-------|-------|-------|
| | | № задания | | | | | |
| | | 1 | 2 | 3 | 4 | 5 | 6 |
| выпускники текущего года | 0 баллов | 51,96 | 15,96 | 37,32 | 34,19 | 58,14 | 45,54 |
| | 1 балл | 13,07 | 34,74 | 14,32 | 6,73 | 12,99 | 33,33 |
| | 2 балла | 34,98 | 49,30 | 10,64 | 8,69 | 10,88 | 2,90 |
| | 3 балла | | | 13,93 | 7,98 | 3,52 | 18,23 |
| | 4 балла | | | 23,79 | 12,91 | 14,48 | |
| | 5 баллов | | | | 29,50 | | |
| выпускники прошлых лет | 0 баллов | 79,55 | 72,73 | 45,45 | 70,45 | 88,64 | 84,09 |
| | 1 балл | 2,27 | 13,64 | 22,73 | 4,55 | 6,82 | 11,36 |
| | 2 балла | 18,18 | 13,64 | 11,36 | 11,36 | 4,55 | 2,27 |
| | 3 балла | | | 11,36 | 2,27 | | 2,27 |
| | 4 балла | | | 9,09 | 9,09 | | |
| | 5 баллов | | | | 2,27 | | |

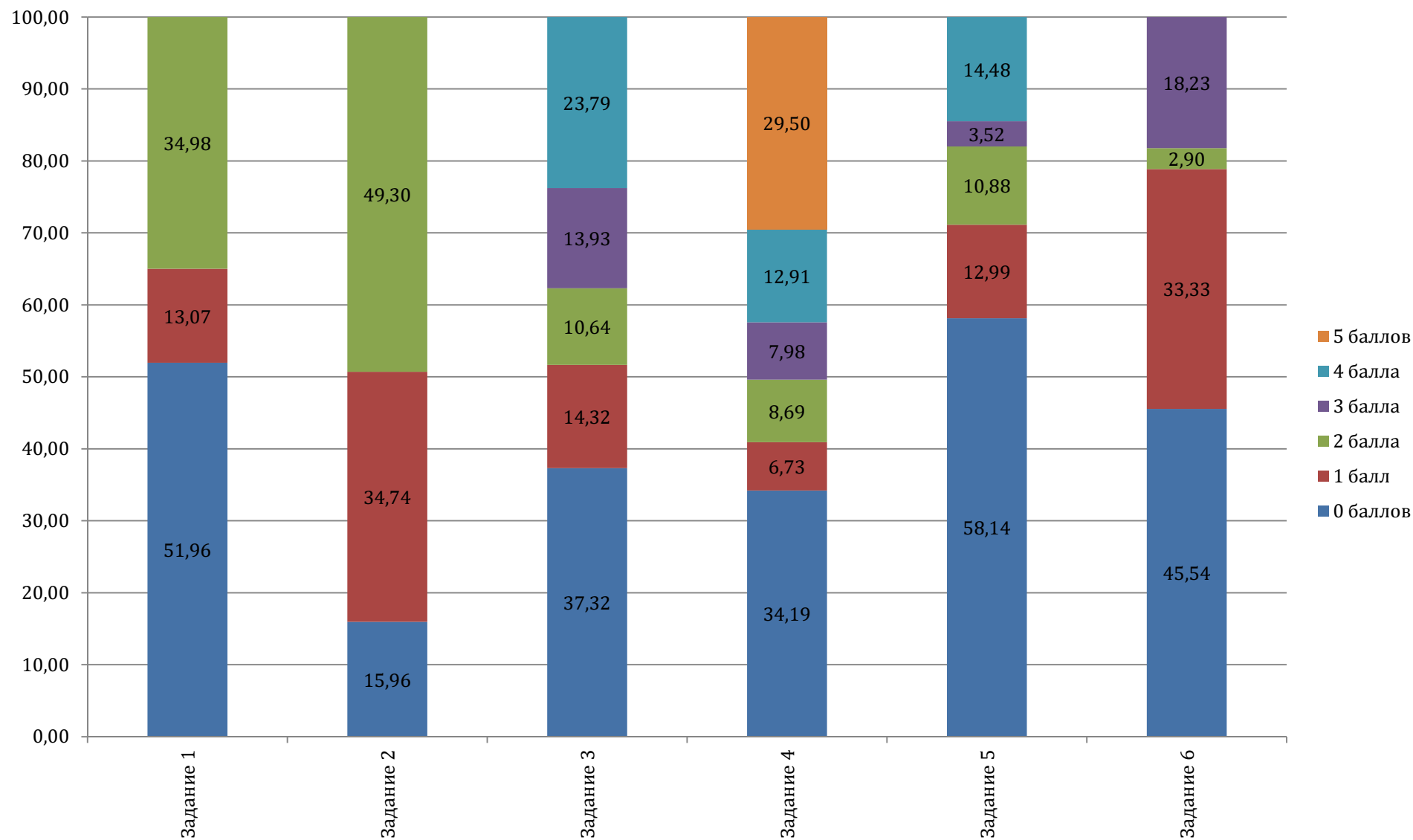
ГРАФИКИ ВЫПОЛНЕНИЯ ЗАДАНИЙ ПО ХИМИИ ВЫПУСКНИКАМИ ТЕКУЩЕГО ГОДА



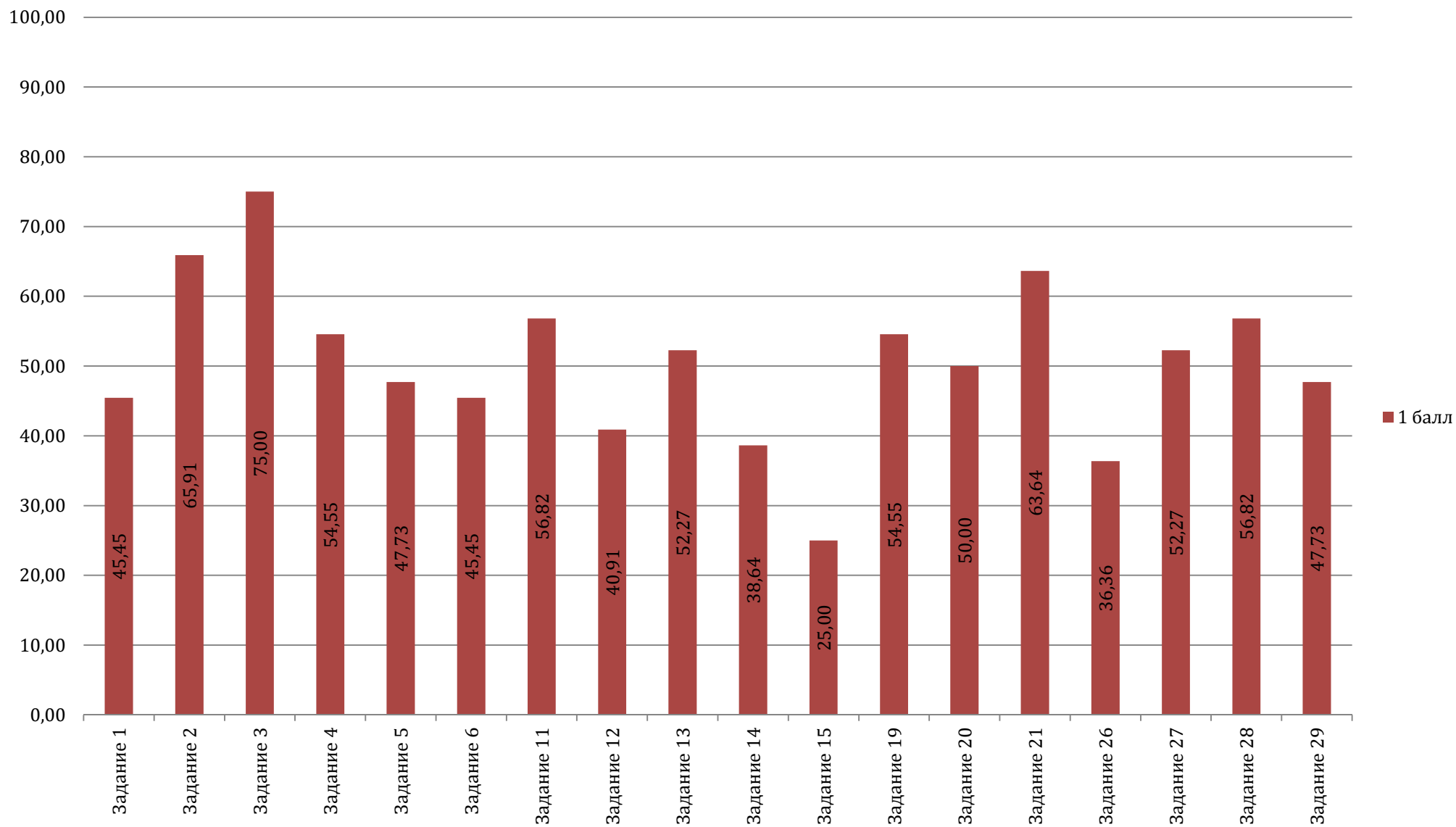
Результаты выполнения заданий по химии выпускниками текущего года (часть 1)



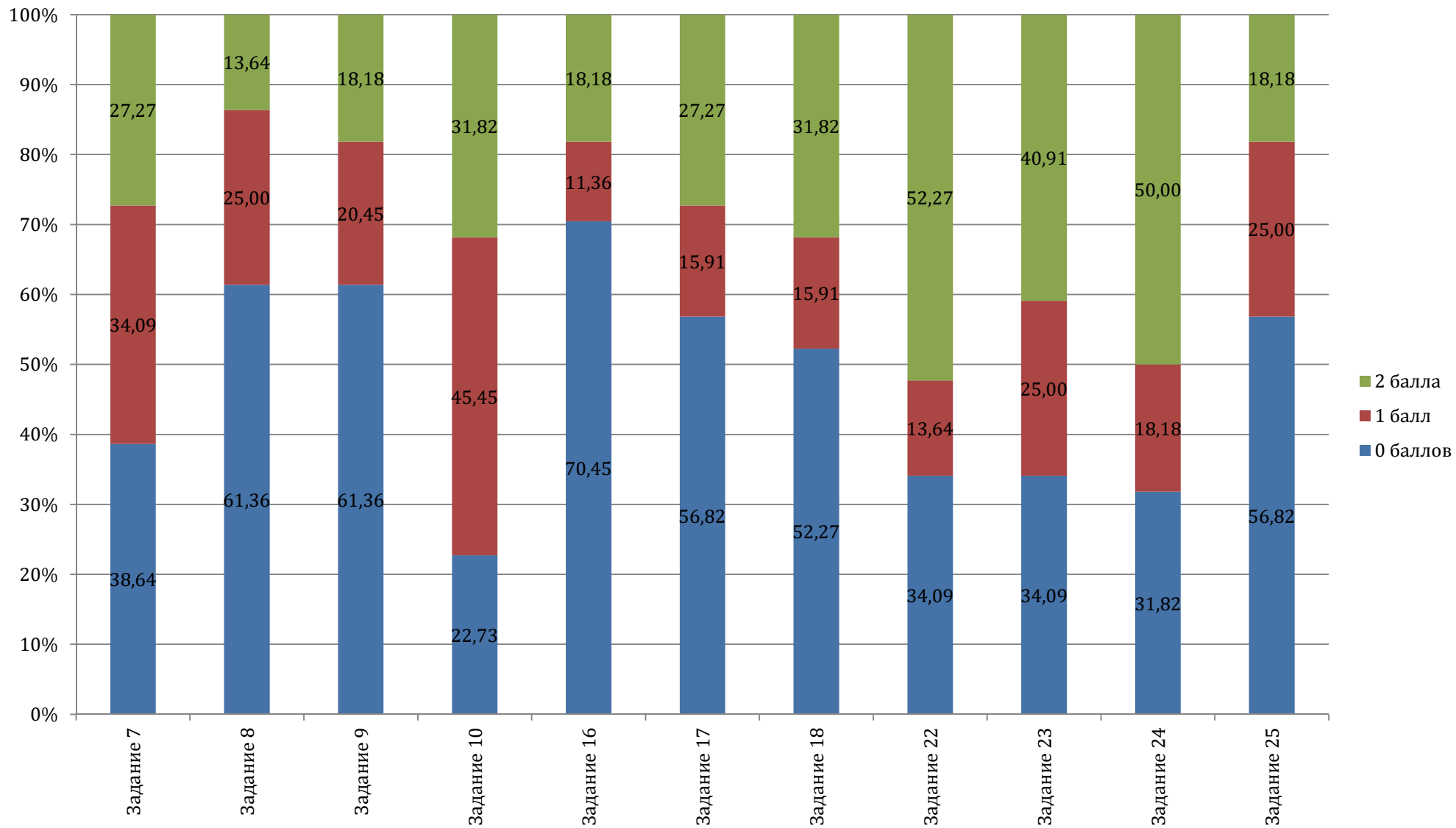
Результаты выполнения заданий по химии выпускниками текущего года (часть 2)



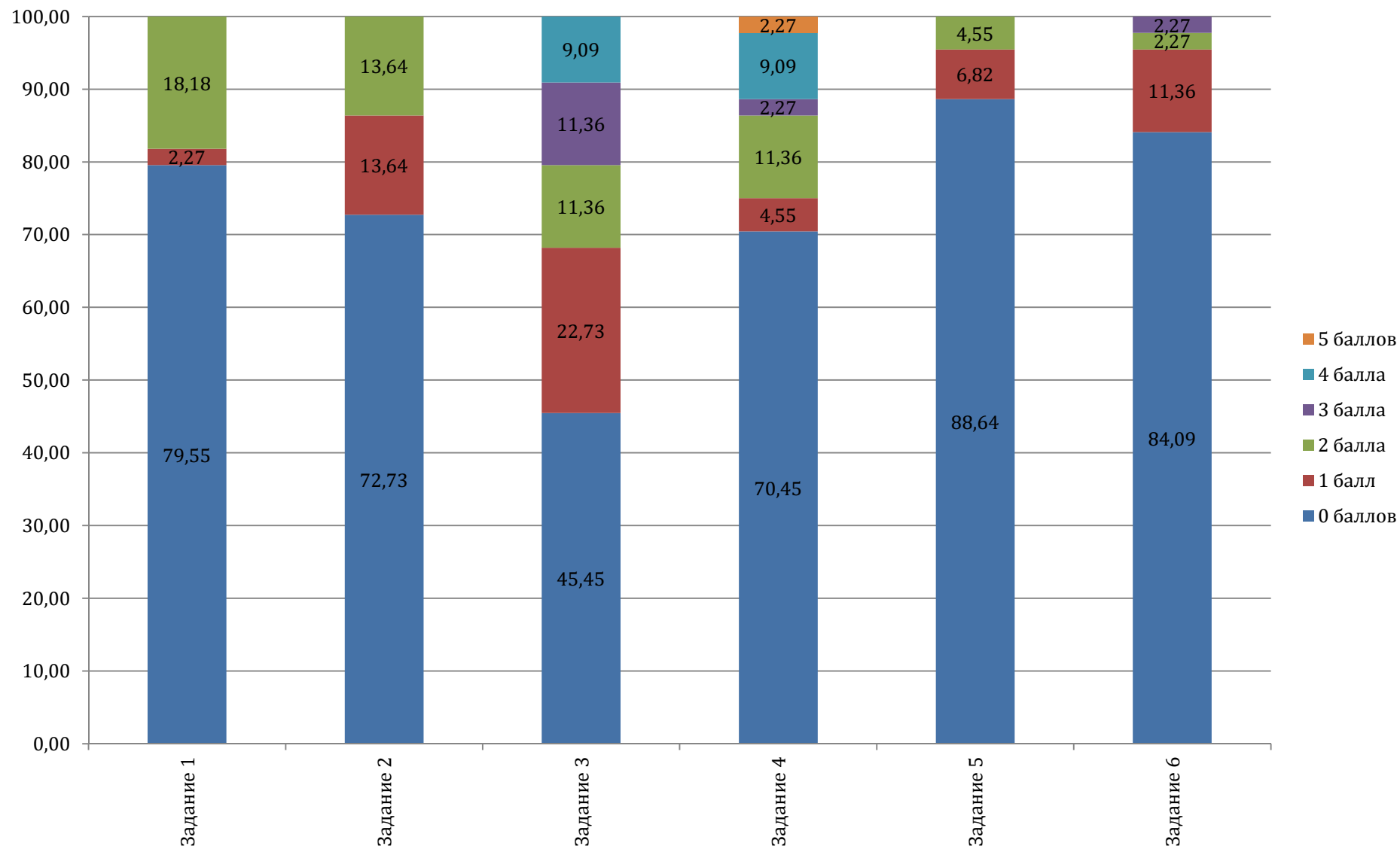
ГРАФИКИ ВЫПОЛНЕНИЯ ЗАДАНИЙ ПО ХИМИИ ВЫПУСКНИКАМИ ПРОШЛЫХ ЛЕТ



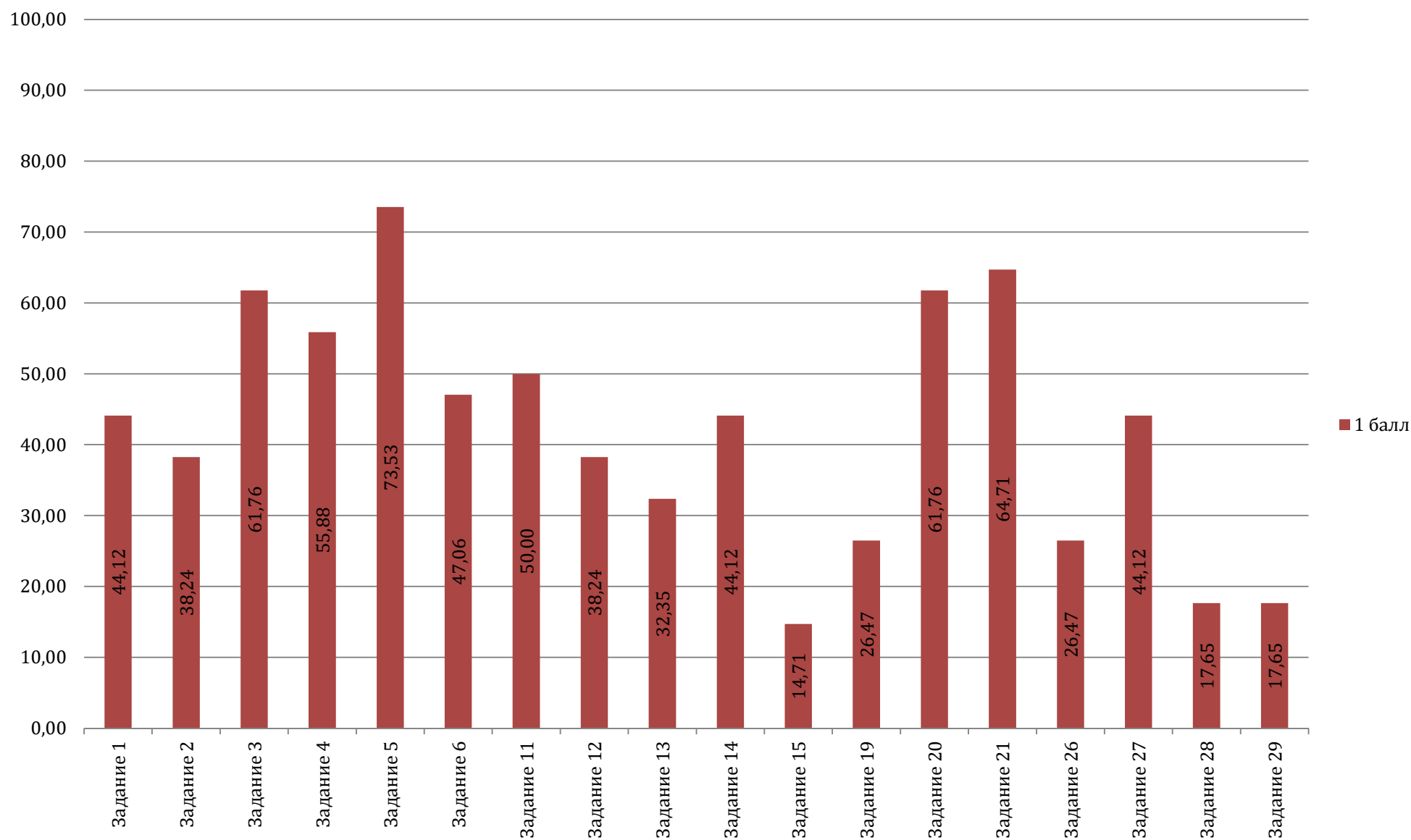
Результаты выполнения заданий по химии выпускниками прошлых лет (часть 1)



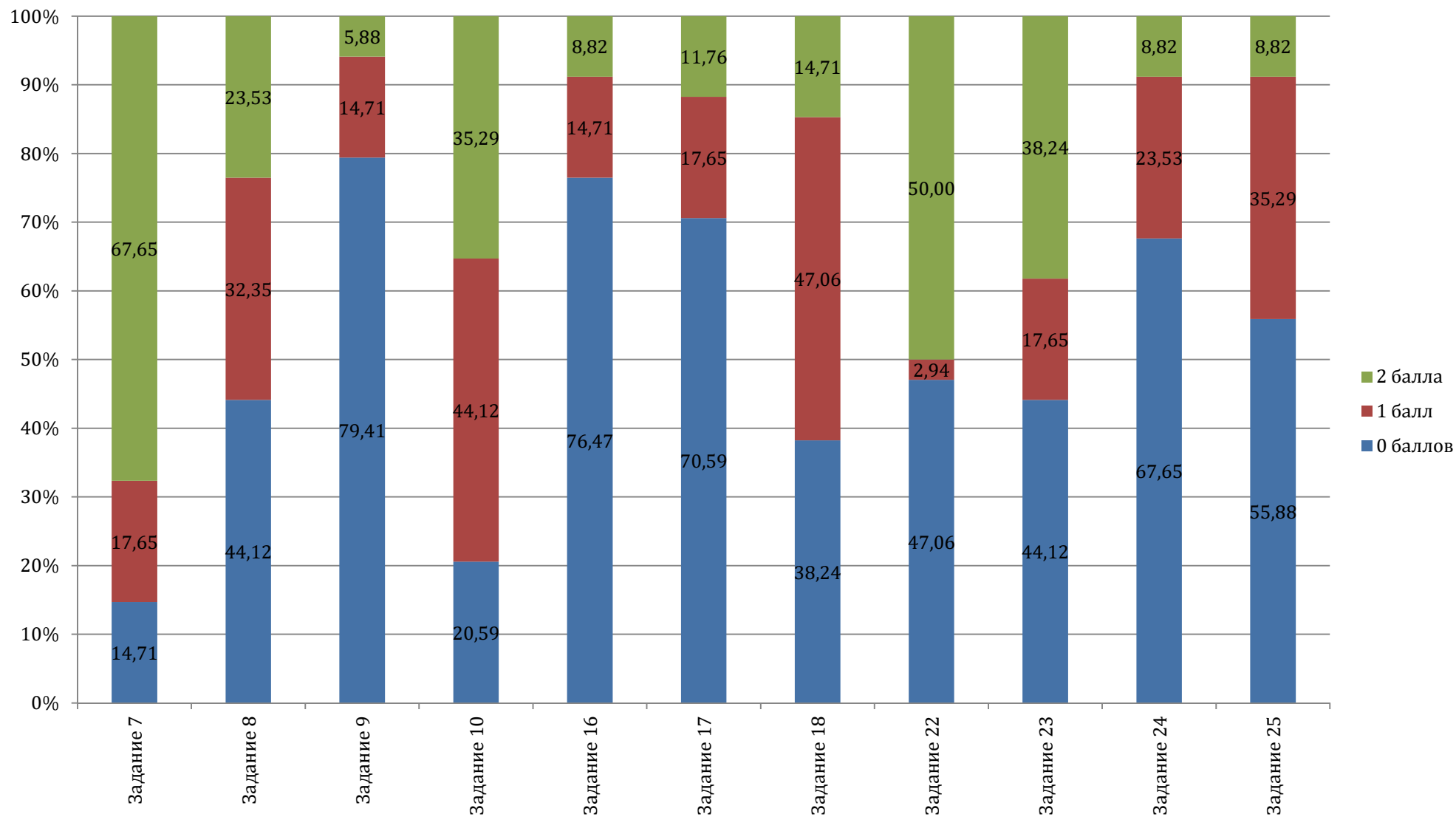
Результаты выполнения заданий по химии выпускниками прошлых лет (часть 2)



ГРАФИКИ ВЫПОЛНЕНИЯ ЗАДАНИЙ ПО ХИМИИ ОБУЧАЮЩИМИСЯ, ПОЛУЧАЮЩИМИ СРЕДНЕЕ ПРОФЕССИОНАЛЬНОЕ ОБРАЗОВАНИЕ



Результаты выполнения заданий по химии обучающимися, получающими среднее профессиональное образование (часть 1)



ИНФОРМАТИКА И ИНФОРМАЦИОННО КОММУНИКАЦИОННЫЕ ТЕХНОЛОГИИ (ИКТ)

ЗАДАНИЯ 1 ЧАСТИ (С КРАТКИМ ОТВЕТОМ)

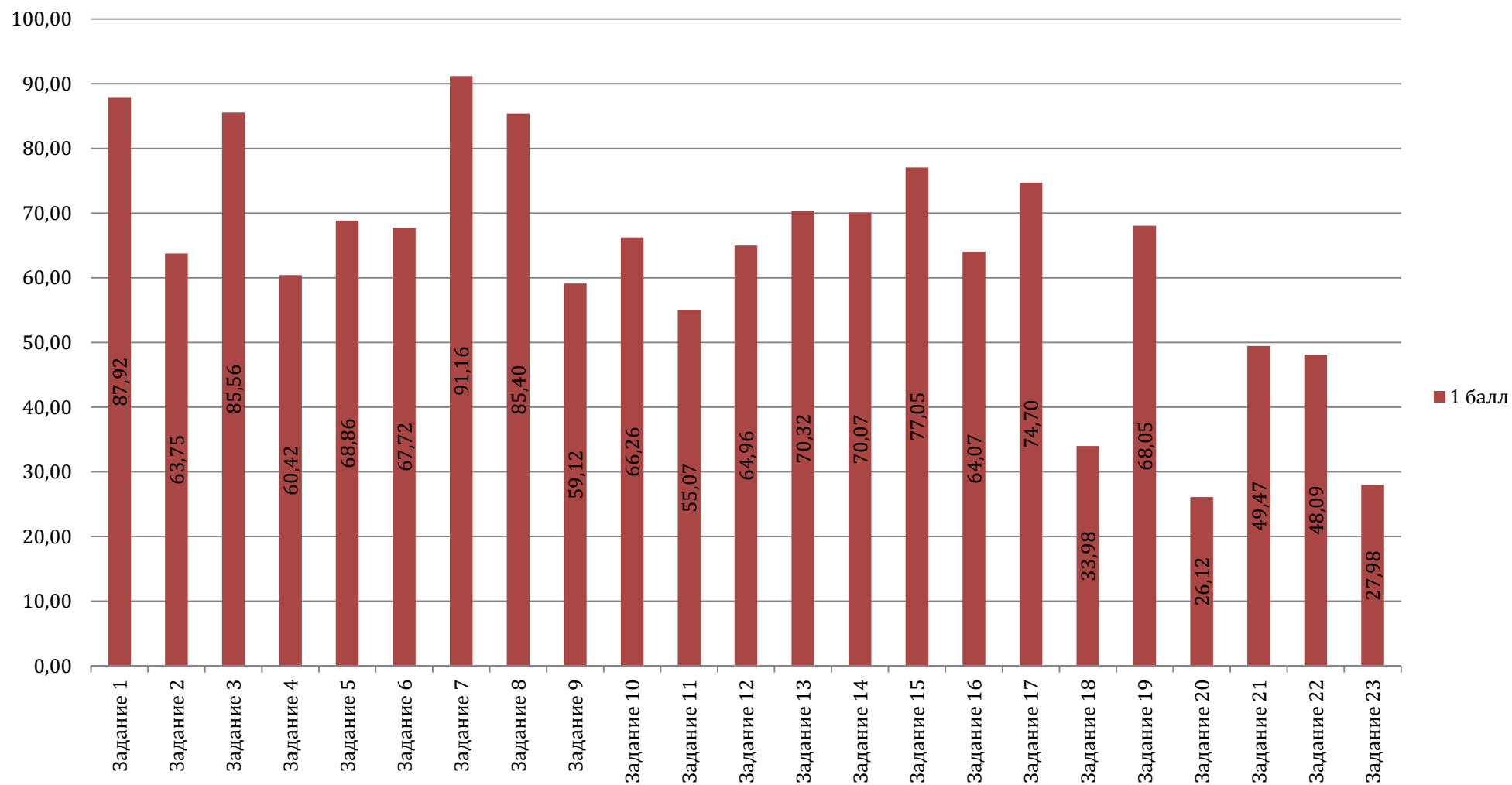
| Категория участников ЕГЭ | Процент выполнения | | | | | | | | | | | | | | | | | | | | | | |
|--|--------------------|-------|-------|-------|-------|-------|-------|-------|-------|-------|-------|-------|-------|-------|-------|-------|-------|-------|-------|-------|-------|-------|-------|
| | № задания | | | | | | | | | | | | | | | | | | | | | | |
| | 1 | 2 | 3 | 4 | 5 | 6 | 7 | 8 | 9 | 10 | 11 | 12 | 13 | 14 | 15 | 16 | 17 | 18 | 19 | 20 | 21 | 22 | 23 |
| выпускники текущего года | 87,92 | 63,75 | 85,56 | 60,42 | 68,86 | 67,72 | 91,16 | 85,40 | 59,12 | 66,26 | 55,07 | 64,96 | 70,32 | 70,07 | 77,05 | 64,07 | 74,70 | 33,98 | 68,05 | 26,12 | 49,47 | 48,09 | 27,98 |
| выпускники прошлых лет | 81,82 | 58,18 | 87,27 | 54,55 | 60,00 | 60,00 | 78,18 | 72,73 | 43,64 | 56,36 | 40,00 | 56,36 | 47,27 | 50,91 | 67,27 | 34,55 | 58,18 | 29,09 | 58,18 | 16,36 | 27,27 | 27,27 | 12,73 |
| обучающиеся, получающие среднее профессиональное образование | 64,71 | 64,71 | 76,47 | 52,94 | 47,06 | 35,29 | 70,59 | 58,82 | 35,29 | 41,18 | 11,76 | 52,94 | 35,29 | 35,29 | 52,94 | 35,29 | 41,18 | 11,76 | 29,41 | 5,88 | 17,65 | 11,76 | 5,88 |

ЗАДАНИЯ 2 ЧАСТИ (С РАЗВЕРНУТЫМ ОТВЕТОМ)

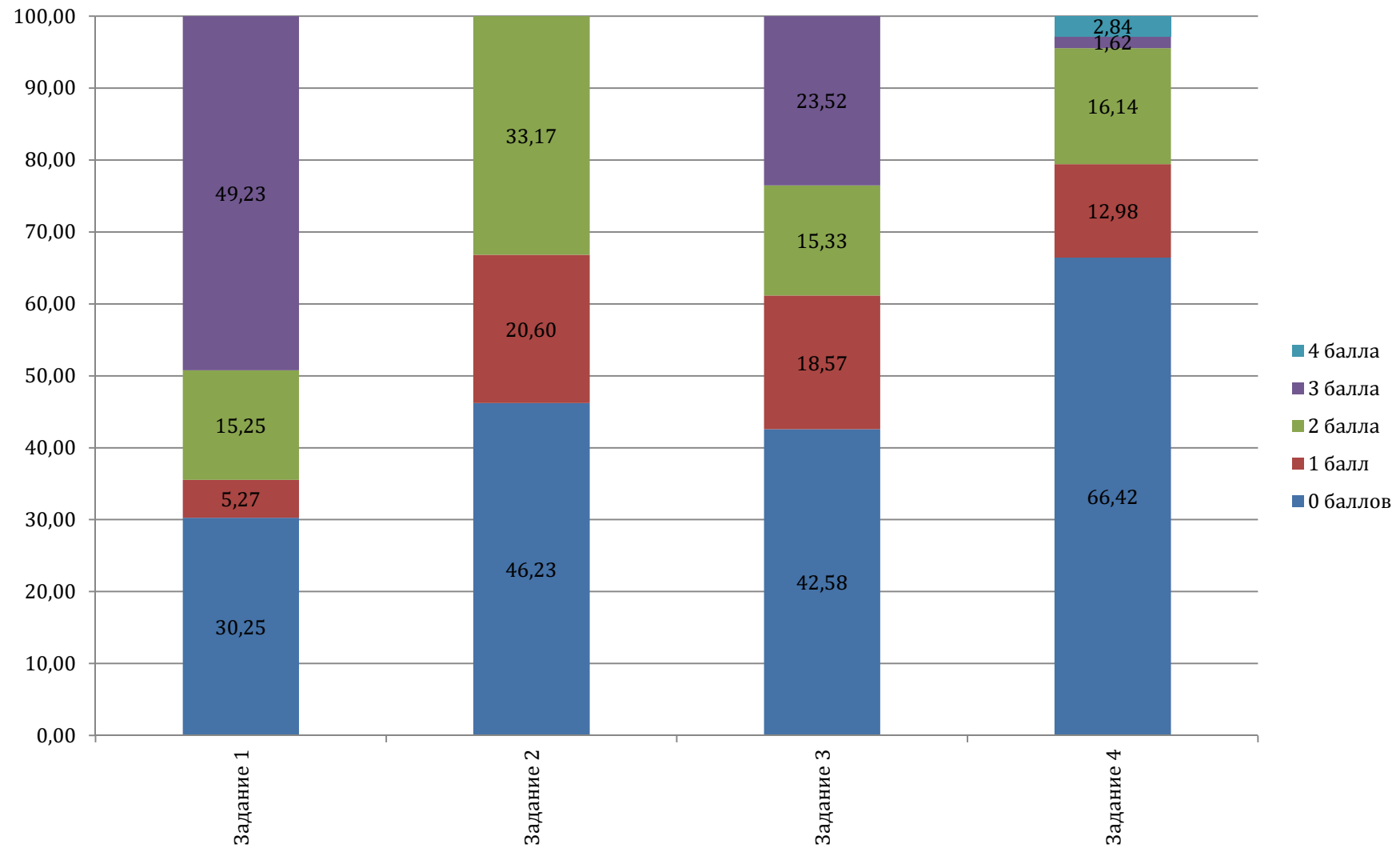
| Категория участников ЕГЭ | Балл | Процент выполнения | | | |
|--------------------------|----------|--------------------|-------|-------|-------|
| | | № задания | | | |
| | | 1 | 2 | 3 | 4 |
| выпускники текущего года | 0 баллов | 30,25 | 46,23 | 42,58 | 66,42 |
| | 1 балл | 5,27 | 20,60 | 18,57 | 12,98 |
| | 2 балла | 15,25 | 33,17 | 15,33 | 16,14 |
| | 3 балла | 49,23 | | 23,52 | 1,62 |
| | 4 балла | | | | 2,84 |
| выпускники прошлых лет | 0 баллов | 43,64 | 60,00 | 54,55 | 69,09 |
| | 1 балл | 3,64 | 14,55 | 1,82 | 7,27 |
| | 2 балла | 9,09 | 25,45 | 12,73 | 5,45 |
| | 3 балла | 43,64 | | 30,91 | 12,73 |
| | 4 балла | | | | 5,45 |

| | | | | | |
|--|----------|-------|-------|-------|-------|
| обучающиеся, получающие среднее профессиональное образование | 0 баллов | 64,71 | 94,12 | 64,71 | 76,47 |
| | 1 балл | 11,76 | | 17,65 | 11,76 |
| | 2 балла | 5,88 | 5,88 | 11,76 | 11,76 |
| | 3 балла | 17,65 | | 5,88 | |
| | 4 балла | | | | |

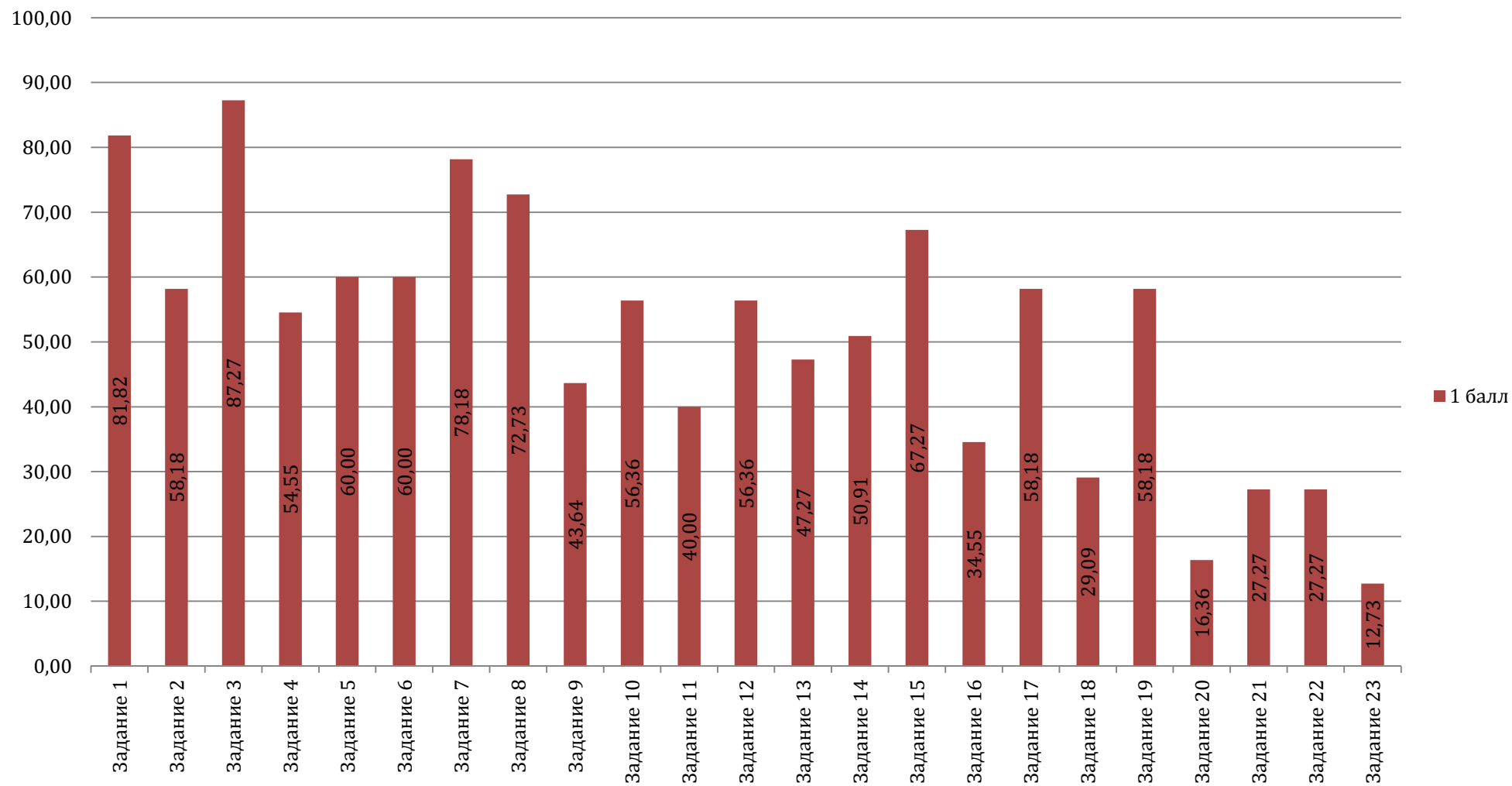
ГРАФИКИ ВЫПОЛНЕНИЯ ЗАДАНИЙ ПО ИНФОРМАТИКЕ И ИКТ ВЫПУСКНИКАМИ ТЕКУЩЕГО ГОДА (часть 1)



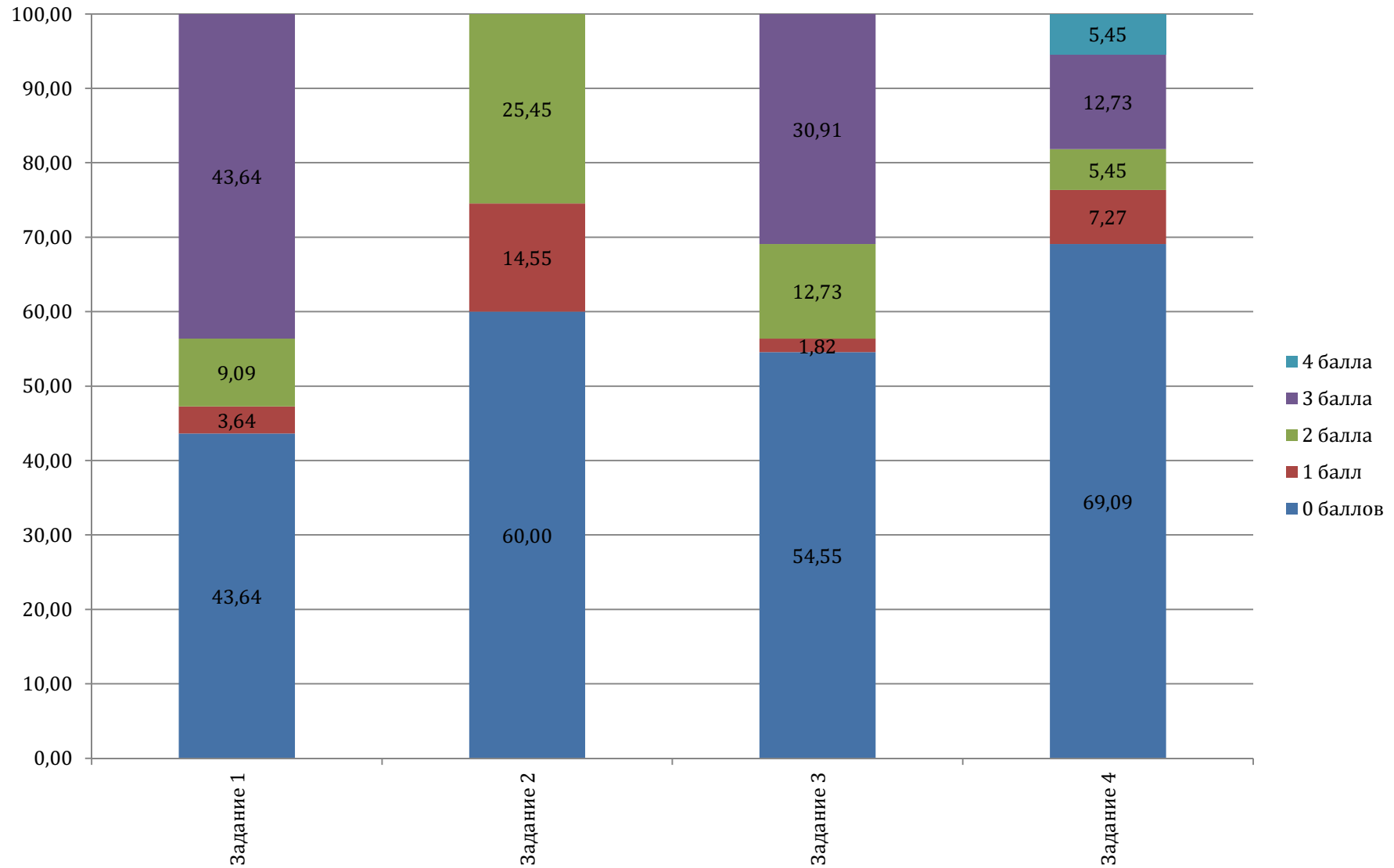
Результаты выполнения заданий по информатике и ИКТ выпускниками текущего года (часть 2)



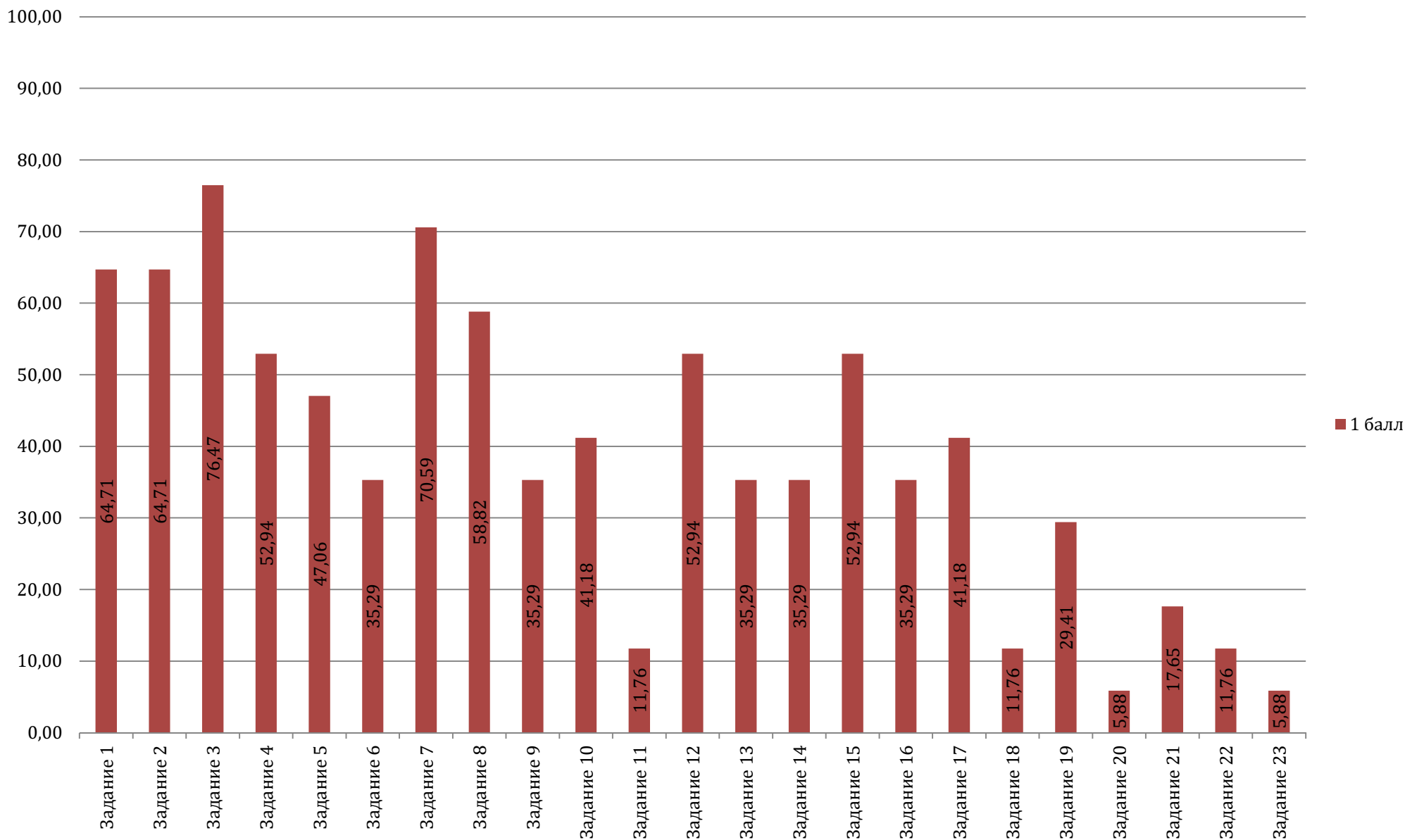
ГРАФИКИ ВЫПОЛНЕНИЯ ЗАДАНИЙ ПО ИНФОРМАТИКЕ И ИКТ ВЫПУСКНИКАМИ ПРОШЛЫХ ЛЕТ



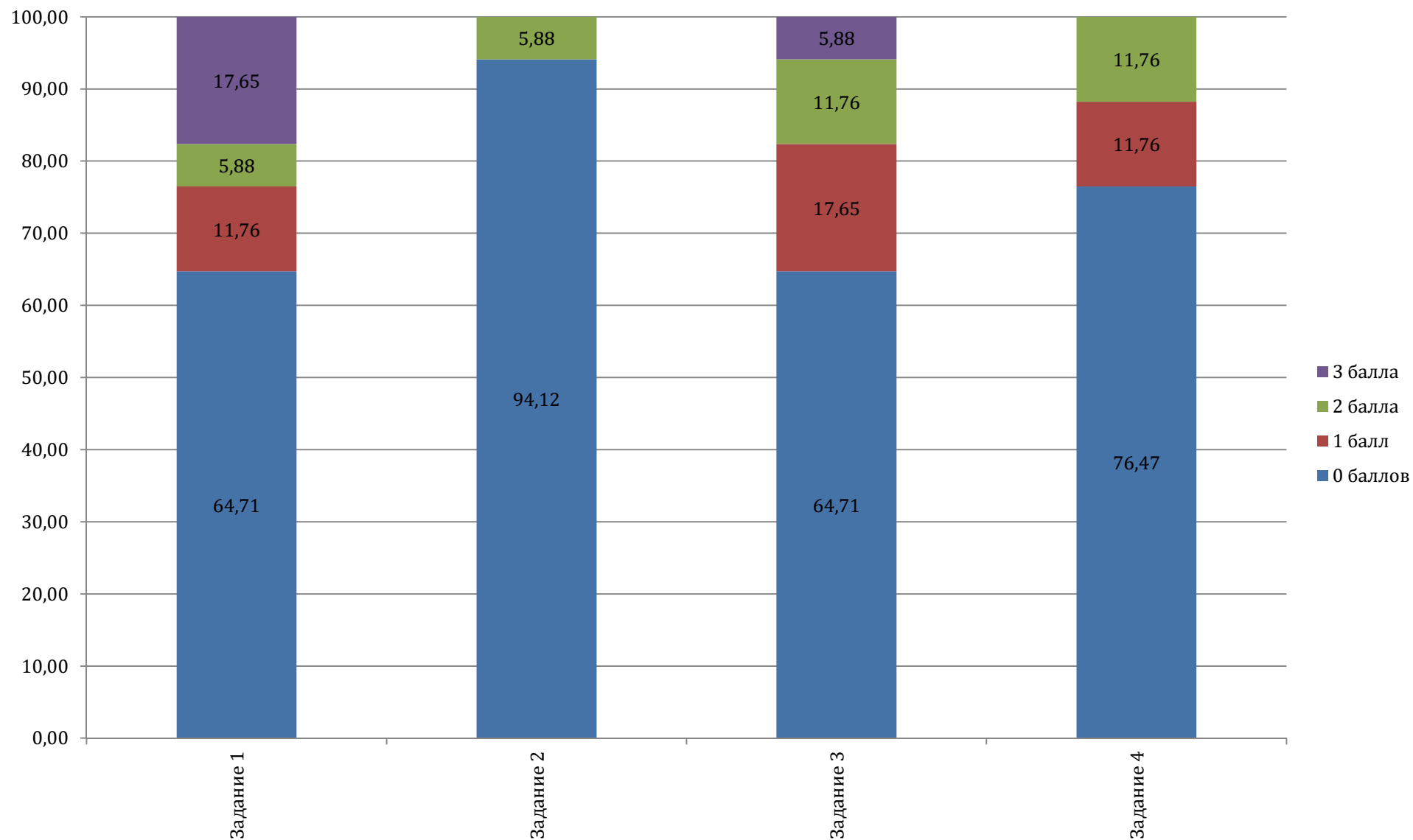
Результаты выполнения заданий по информатике и ИКТ выпускниками прошлых лет (часть 2)



ГРАФИКИ ВЫПОЛНЕНИЯ ЗАДАНИЙ ПО ИНФОРМАТИКЕ И ИКТ ОБУЧАЮЩИМИСЯ, ПОЛУЧАЮЩИМИ СРЕДНЕЕ ПРОФЕССИОНАЛЬНОЕ ОБРАЗОВАНИЕ



**Результаты выполнения заданий по информатике и ИКТ
обучающимися, получающими среднее профессиональное образование
(часть 2)**



БИОЛОГИЯ

ЗАДАНИЯ 1 ЧАСТИ (С КРАТКИМ ОТВЕТОМ)

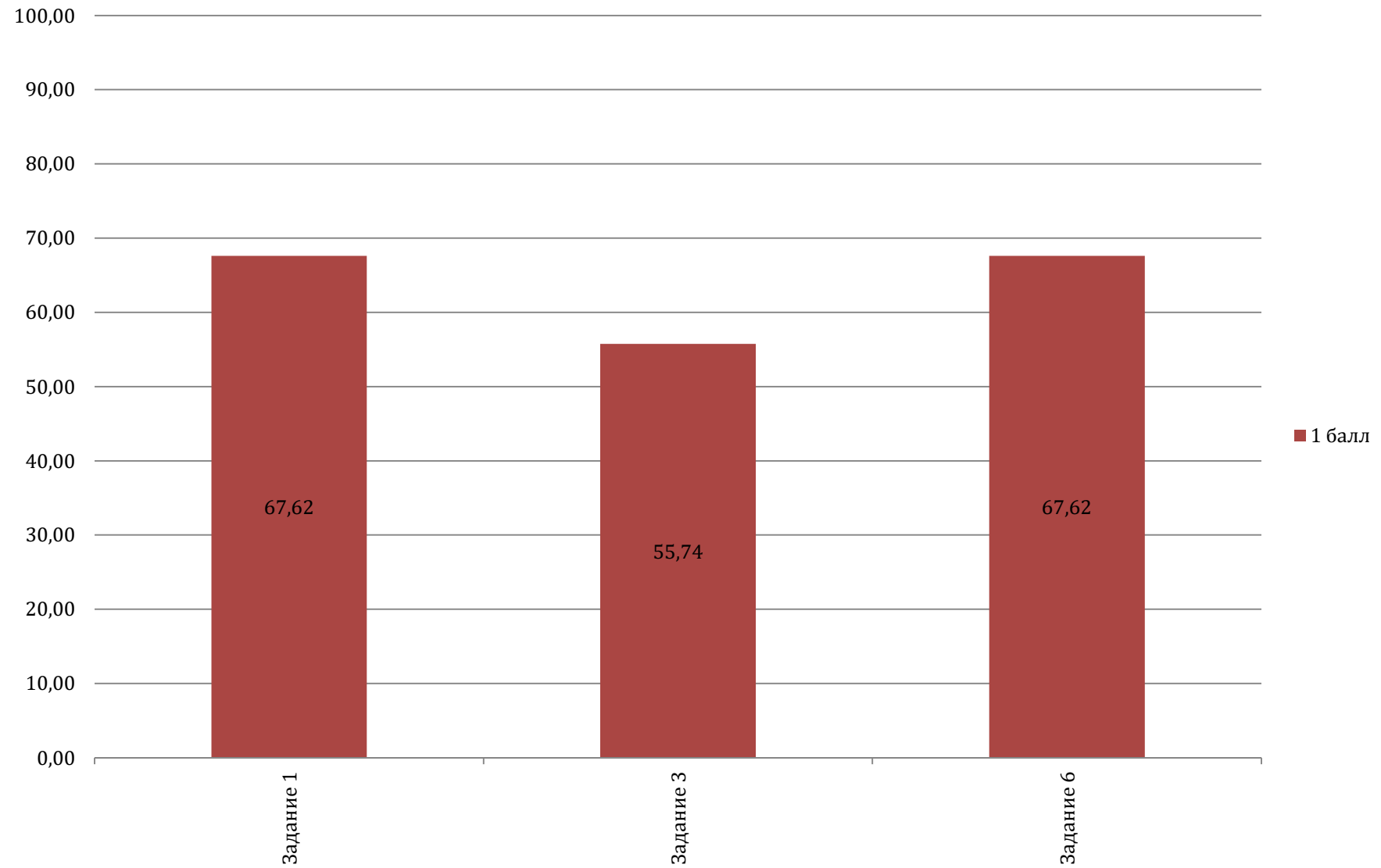
| Категория участников ЕГЭ | Процент выполнения | | |
|--|--------------------|-------|-------|
| | № задания | | |
| | 1 | 3 | 6 |
| выпускники текущего года | 67,62 | 55,74 | 67,62 |
| выпускники прошлых лет | 72,52 | 47,33 | 49,62 |
| обучающиеся, получающие среднее профессиональное образование | 60,00 | 35,56 | 57,78 |

| Категория участников ЕГЭ | Балл | Процент выполнения | | | | | | | | | | | | | | | | | |
|--|----------|--------------------|-------|-------|-------|-------|-------|-------|-------|-------|-------|-------|-------|-------|-------|-------|-------|-------|-------|
| | | № задания | | | | | | | | | | | | | | | | | |
| | | 2 | 4 | 5 | 7 | 8 | 9 | 10 | 11 | 12 | 13 | 14 | 15 | 16 | 17 | 18 | 19 | 20 | 21 |
| выпускники текущего года | 0 баллов | 4,87 | 11,70 | 43,17 | 7,19 | 37,52 | 21,58 | 41,39 | 15,39 | 11,20 | 38,71 | 31,92 | 8,42 | 24,73 | 15,07 | 26,68 | 50,91 | 50,18 | 22,13 |
| | 1 балл | 45,40 | 44,35 | 16,35 | 35,38 | 26,46 | 36,75 | 22,50 | 19,85 | 41,44 | 17,21 | 17,30 | 32,79 | 20,63 | 38,02 | 15,44 | 12,34 | 21,04 | 36,29 |
| | 2 балла | 49,73 | 43,94 | 40,48 | 57,42 | 36,02 | 41,67 | 36,11 | 64,75 | 47,36 | 44,08 | 50,77 | 58,79 | 54,64 | 46,90 | 57,88 | 36,75 | 28,78 | 41,58 |
| выпускники прошлых лет | 0 баллов | 8,40 | 17,56 | 51,91 | 16,79 | 46,56 | 19,85 | 51,15 | 32,82 | 18,32 | 44,27 | 31,30 | 15,27 | 35,11 | 16,79 | 17,56 | 45,80 | 39,69 | 11,45 |
| | 1 балл | 41,22 | 45,80 | 25,95 | 44,27 | 33,59 | 50,38 | 19,85 | 12,21 | 55,73 | 19,08 | 23,66 | 25,19 | 19,08 | 38,93 | 25,95 | 18,32 | 30,53 | 45,04 |
| | 2 балла | 50,38 | 36,64 | 22,14 | 38,93 | 19,85 | 29,77 | 29,01 | 54,96 | 25,95 | 36,64 | 45,04 | 59,54 | 45,80 | 44,27 | 56,49 | 35,88 | 29,77 | 43,51 |
| обучающиеся, получающие среднее профессиональное образование | 0 баллов | 4,44 | 20,00 | 68,89 | 11,11 | 62,22 | 26,67 | 68,89 | 24,44 | 6,67 | 55,56 | 42,22 | 17,78 | 44,44 | 17,78 | 35,56 | 66,67 | 68,89 | 22,22 |
| | 1 балл | 55,56 | 35,56 | 13,33 | 42,22 | 33,33 | 57,78 | 15,56 | 24,44 | 48,89 | 17,78 | 20,00 | 40,00 | 17,78 | 44,44 | 26,67 | 11,11 | 15,56 | 42,22 |
| | 2 балла | 40,00 | 44,44 | 17,78 | 46,67 | 4,44 | 15,56 | 15,56 | 51,11 | 44,44 | 26,67 | 37,78 | 42,22 | 37,78 | 37,78 | 37,78 | 22,22 | 15,56 | 35,56 |

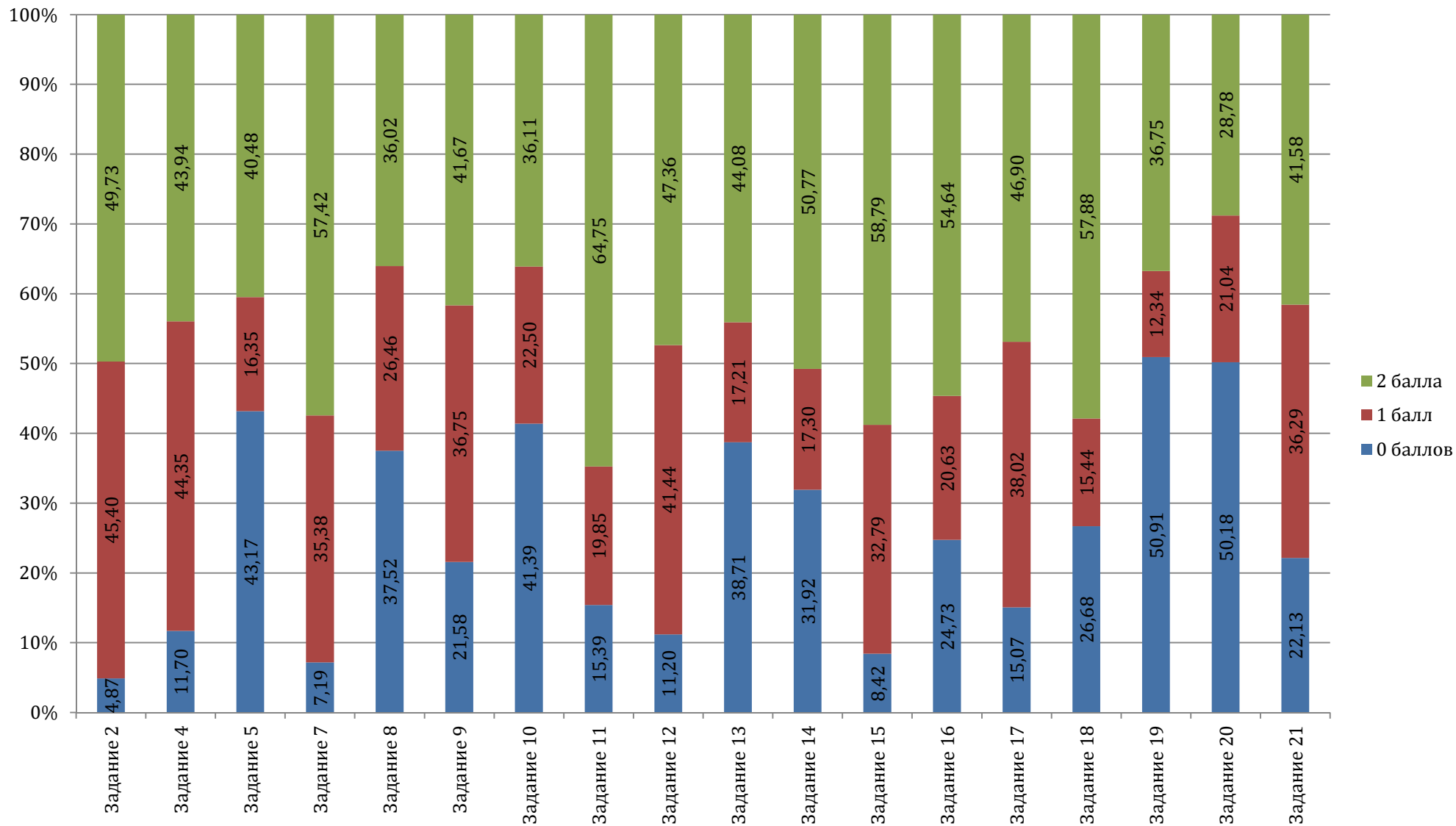
ЗАДАНИЯ 2 ЧАСТИ (С РАЗВЁРНУТЫМ ОТВЕТОМ)

| Категория участников ЕГЭ | Балл | Процент выполнения | | | | | | |
|--|----------|--------------------|-------|-------|-------|-------|-------|-------|
| | | № задания | | | | | | |
| | | 1 | 2 | 3 | 4 | 5 | 6 | 7 |
| выпускники текущего года | 0 баллов | 56,74 | 49,77 | 44,76 | 58,88 | 64,30 | 59,15 | 55,33 |
| | 1 балл | 30,83 | 22,22 | 27,60 | 23,13 | 23,82 | 16,26 | 13,25 |
| | 2 балла | 12,43 | 17,81 | 18,99 | 11,79 | 9,06 | 14,85 | 12,70 |
| | 3 балла | | 10,20 | 8,65 | 6,19 | 2,82 | 9,74 | 18,72 |
| выпускники прошлых лет | 0 баллов | 60,31 | 58,78 | 64,12 | 51,91 | 70,23 | 66,41 | 65,65 |
| | 1 балл | 27,48 | 15,27 | 14,50 | 22,90 | 22,90 | 16,79 | 13,74 |
| | 2 балла | 12,21 | 16,79 | 16,03 | 16,03 | 4,58 | 8,40 | 9,16 |
| | 3 балла | | 9,16 | 5,34 | 9,16 | 2,29 | 8,40 | 11,45 |
| обучающиеся, получающие среднее профессиональное образование | 0 баллов | 68,89 | 64,44 | 73,33 | 84,44 | 80,00 | 82,22 | 66,67 |
| | 1 балл | 20,00 | 26,67 | 13,33 | 13,33 | 15,56 | 13,33 | 15,56 |
| | 2 балла | 11,11 | 4,44 | 13,33 | 2,22 | 4,44 | 4,44 | 13,33 |
| | 3 балла | | 4,44 | | | | | 4,44 |

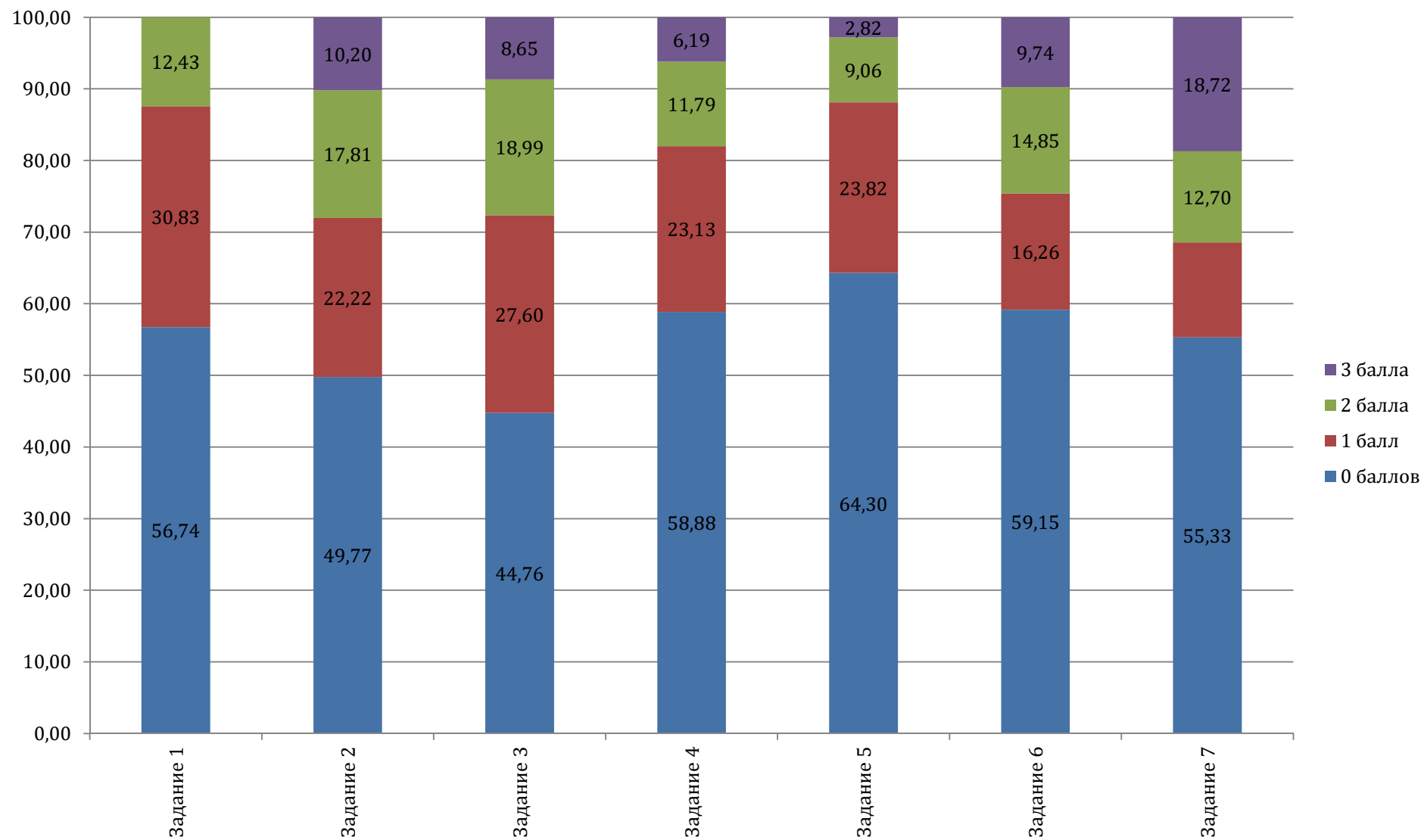
ГРАФИКИ ВЫПОЛНЕНИЯ ЗАДАНИЙ ПО БИОЛОГИИ ВЫПУСКНИКАМИ ТЕКУЩЕГО ГОДА



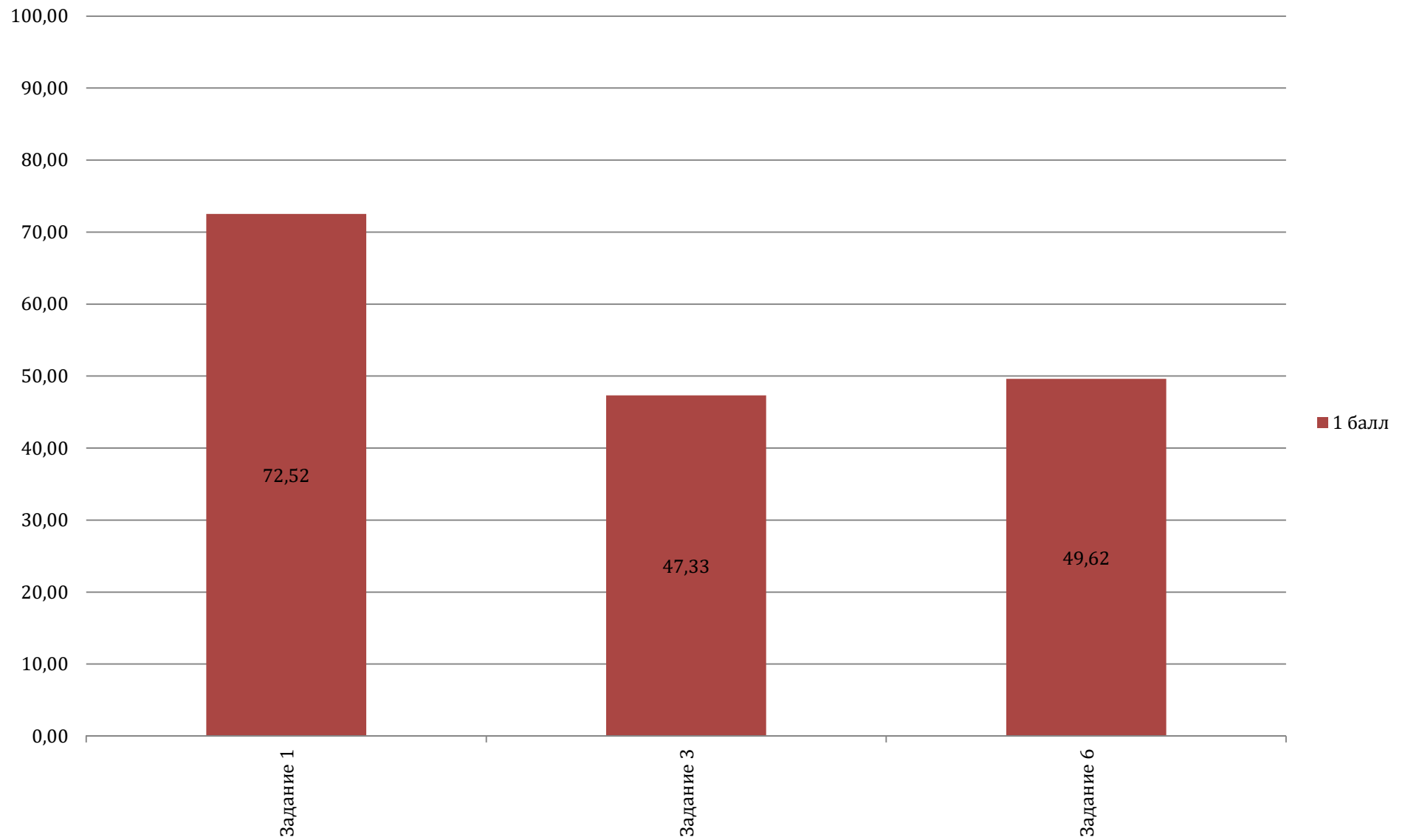
Результаты выполнения заданий по биологии выпускниками текущего года (часть 1)



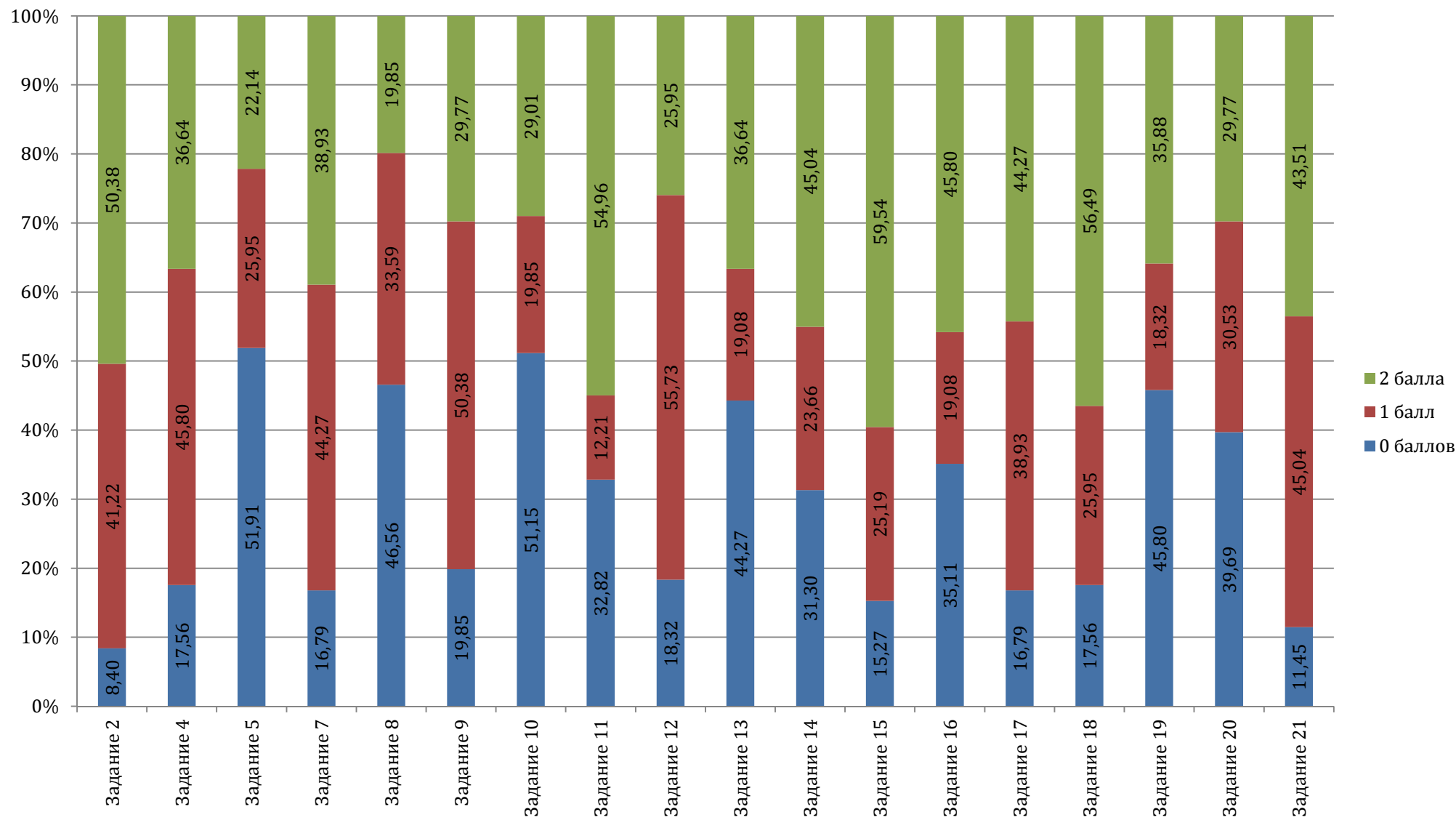
Результаты выполнения заданий по биологии выпускниками текущего года (часть 2)



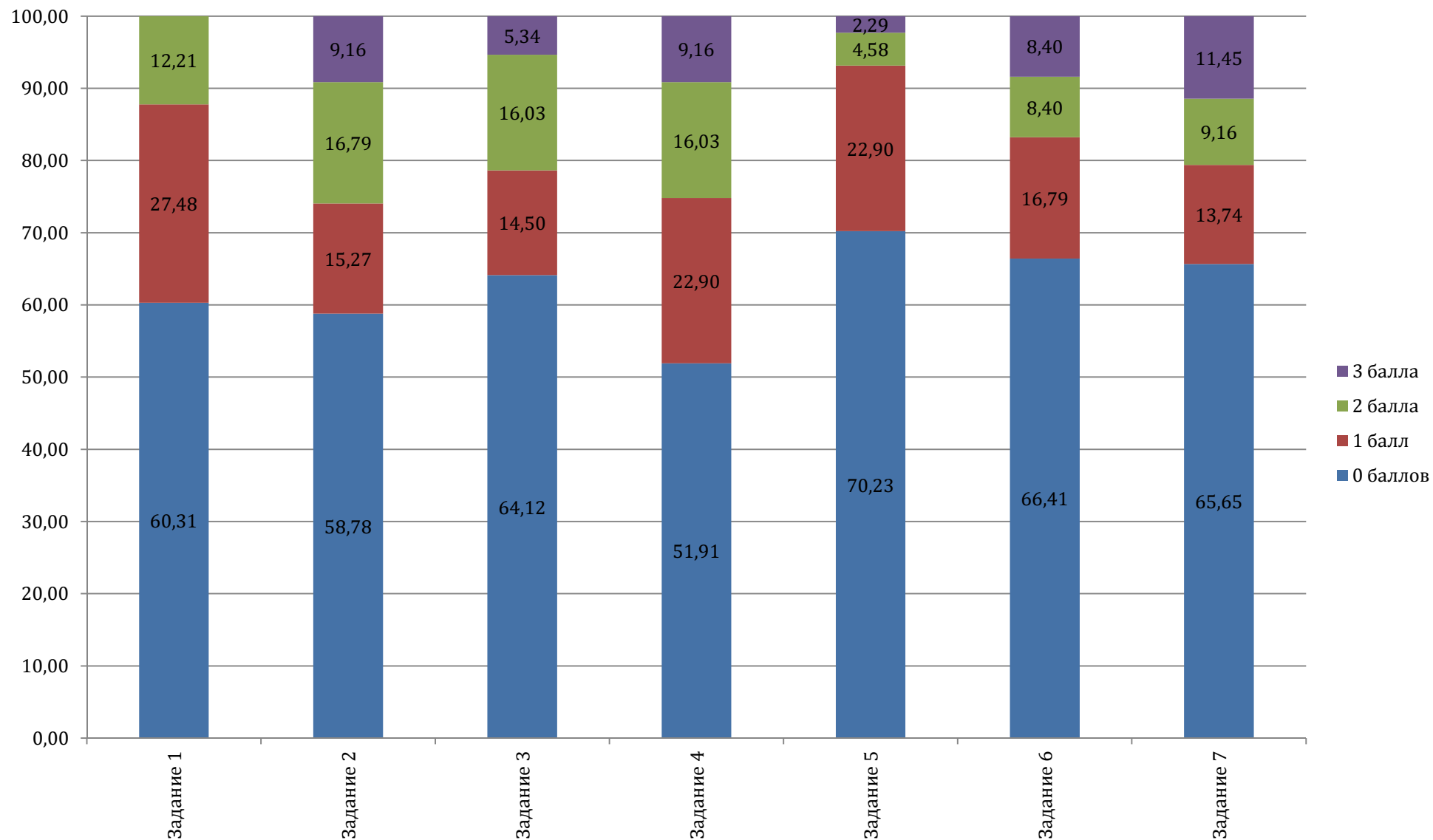
ГРАФИКИ ВЫПОЛНЕНИЯ ЗАДАНИЙ ПО БИОЛОГИИ ВЫПУСКНИКАМИ ПРОШЛЫХ ЛЕТ



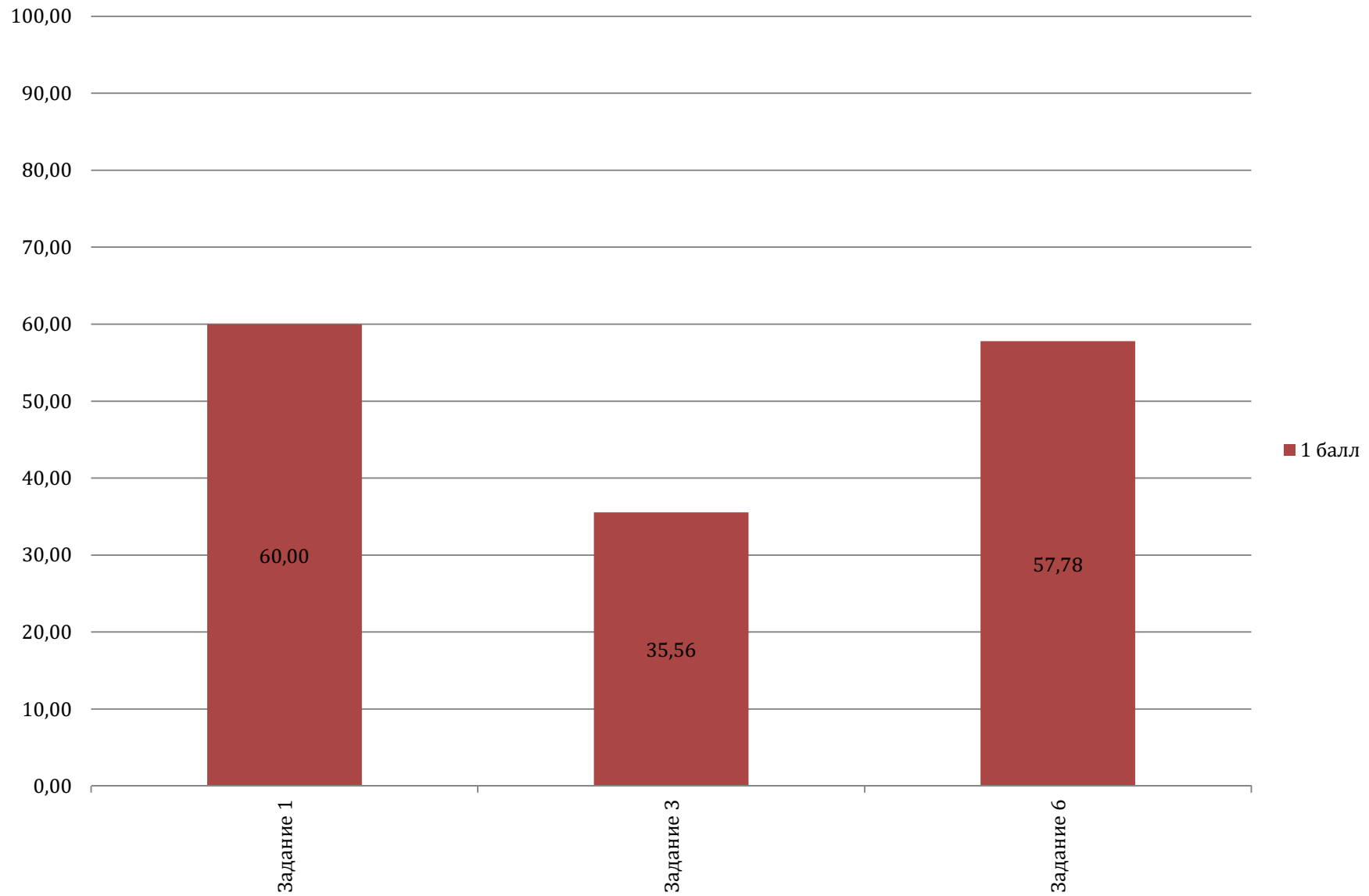
Результаты выполнения заданий по биологии выпускниками прошлых лет (часть 1)



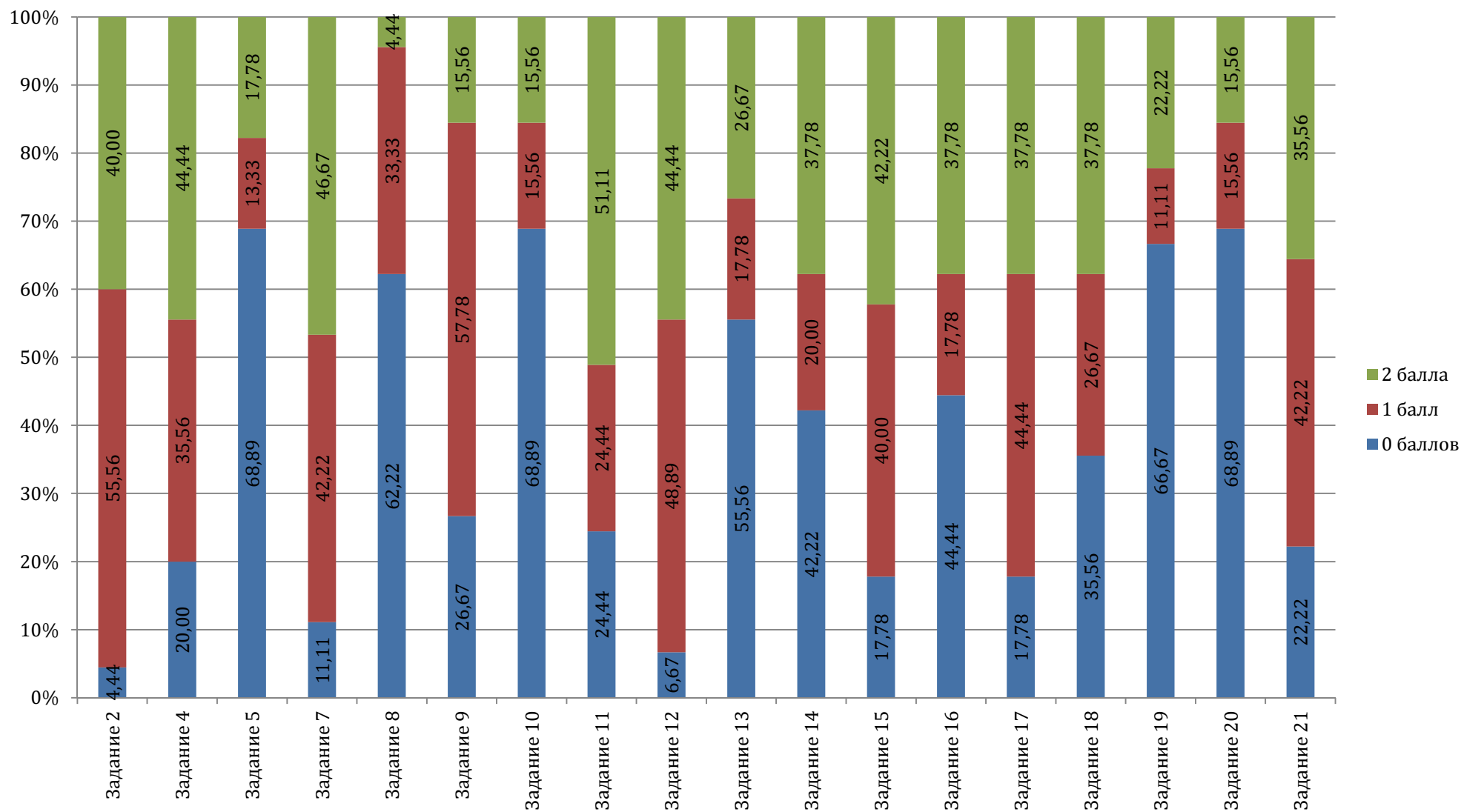
Результаты выполнения заданий по биологии выпускниками прошлых лет (часть 2)



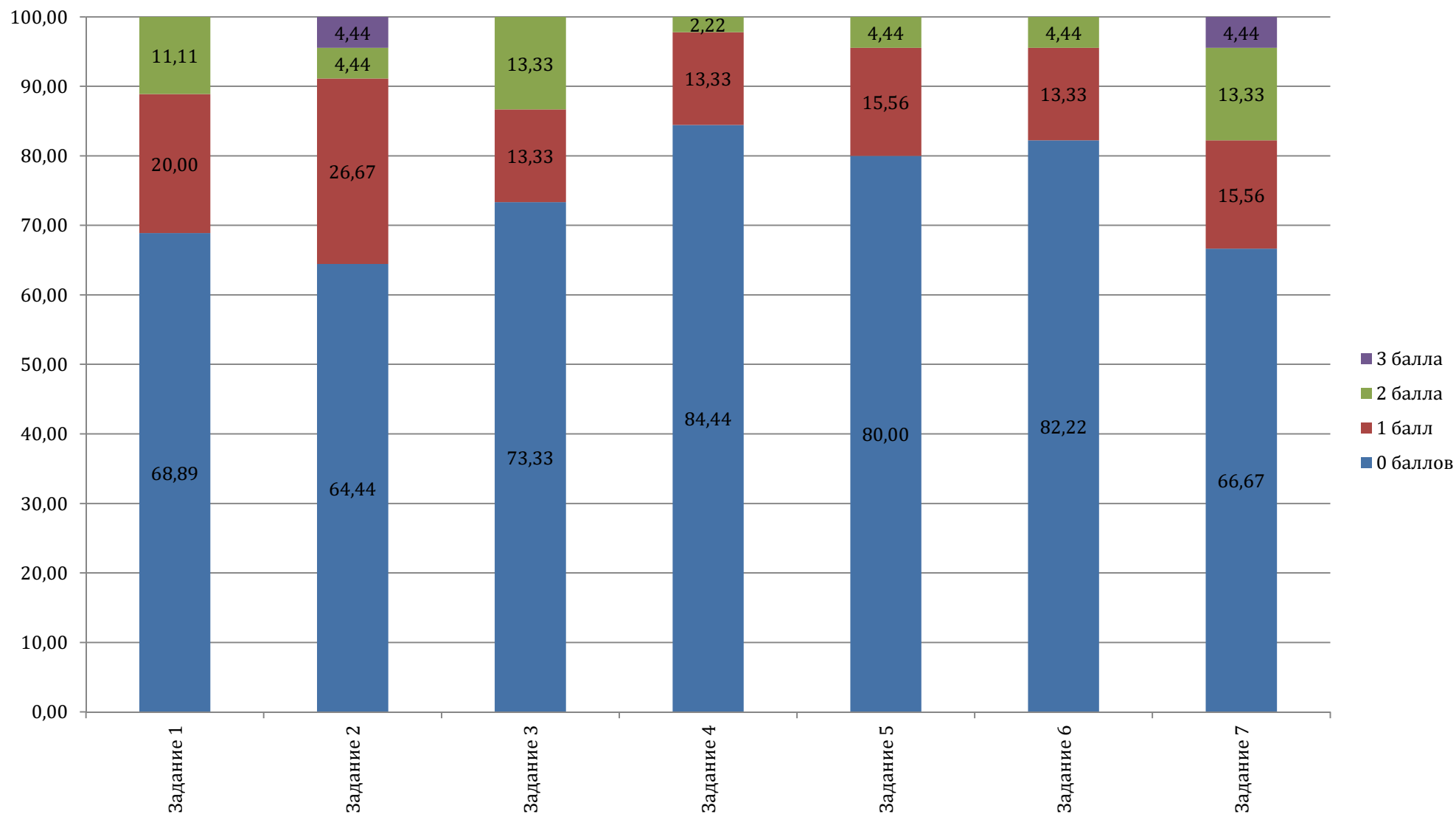
ГРАФИКИ ВЫПОЛНЕНИЯ ЗАДАНИЙ ПО БИОЛОГИИ ОБУЧАЮЩИМИСЯ, ПОЛУЧАЮЩИМИ СРЕДНЕЕ ПРОФЕССИОНАЛЬНОЕ ОБРАЗОВАНИЕ



Результаты выполнения заданий по биологии обучающимися, получающими среднее профессиональное образование (часть 1)



**Результаты выполнения заданий по биологии
обучающимися, получающими среднее профессиональное образование
(часть 2)**



ИСТОРИЯ

ЗАДАНИЯ 1 ЧАСТИ (С РАЗВЁРНУТЫМ ОТВЕТОМ)

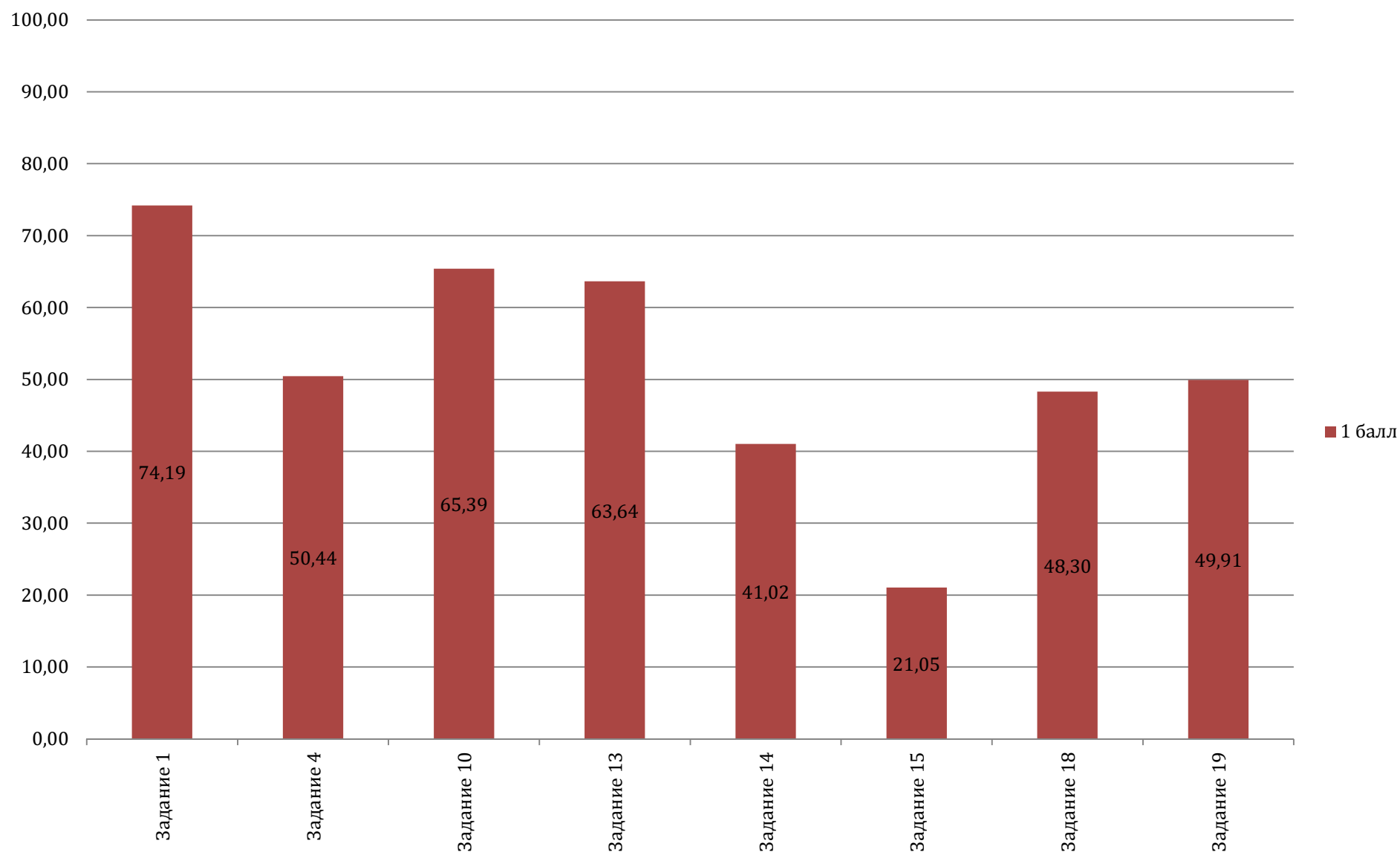
| Категория участников ЕГЭ | Процент выполнения | | | | | | | |
|--|--------------------|-------|-------|-------|-------|-------|-------|-------|
| | № задания | | | | | | | |
| | 1 | 4 | 10 | 13 | 14 | 15 | 18 | 19 |
| выпускники текущего года | 74,19 | 50,44 | 65,39 | 63,64 | 41,02 | 21,05 | 48,30 | 49,91 |
| выпускники прошлых лет | 49,04 | 47,77 | 47,77 | 38,22 | 36,31 | 38,85 | 31,21 | 28,66 |
| обучающиеся, получающие среднее профессиональное образование | 60,00 | 40,00 | 34,29 | 28,57 | 31,43 | 2,86 | 37,14 | 37,14 |

| Категория участников ЕГЭ | Балл | Процент выполнения | | | | | | | | | | |
|--|----------|--------------------|-------|-------|-------|-------|-------|-------|-------|-------|-------|-------|
| | | № задания | | | | | | | | | | |
| | | 2 | 3 | 5 | 6 | 7 | 8 | 9 | 11 | 12 | 16 | 17 |
| выпускники текущего года | 0 баллов | 15,48 | 10,51 | 24,54 | 33,52 | 26,02 | 15,82 | 38,36 | 15,00 | 11,03 | 32,87 | 46,43 |
| | 1 балл | 25,15 | 52,53 | 22,41 | 24,89 | 51,96 | 34,92 | 26,24 | 29,69 | 48,52 | 50,44 | 22,49 |
| | 2 балла | 59,37 | 36,97 | 53,05 | 41,59 | 22,01 | 49,26 | 35,40 | 17,09 | 40,45 | 16,70 | 31,08 |
| | 3 балла | | | | | | | | 38,23 | | | |
| выпускники прошлых лет | 0 баллов | 35,03 | 24,84 | 48,41 | 52,87 | 24,20 | 19,11 | 43,31 | 28,03 | 18,47 | 19,11 | 57,32 |
| | 1 балл | 28,66 | 47,77 | 20,38 | 24,84 | 43,95 | 42,68 | 31,85 | 35,67 | 49,68 | 57,96 | 27,39 |
| | 2 балла | 36,31 | 27,39 | 31,21 | 22,29 | 31,85 | 38,22 | 24,84 | 15,29 | 31,85 | 22,93 | 15,29 |
| | 3 балла | | | | | | | | 21,02 | | | |
| обучающиеся, получающие среднее профессиональное образование | 0 баллов | 42,86 | 34,29 | 42,86 | 57,14 | 48,57 | 25,71 | 74,29 | 25,71 | 8,57 | 40,00 | 65,71 |
| | 1 балл | 11,43 | 48,57 | 25,71 | 28,57 | 37,14 | 31,43 | 17,14 | 40,00 | 51,43 | 45,71 | 8,57 |
| | 2 балла | 45,71 | 17,14 | 31,43 | 14,29 | 14,29 | 42,86 | 8,57 | 25,71 | 40,00 | 14,29 | 25,71 |
| | 3 балла | | | | | | | | 8,57 | | | |

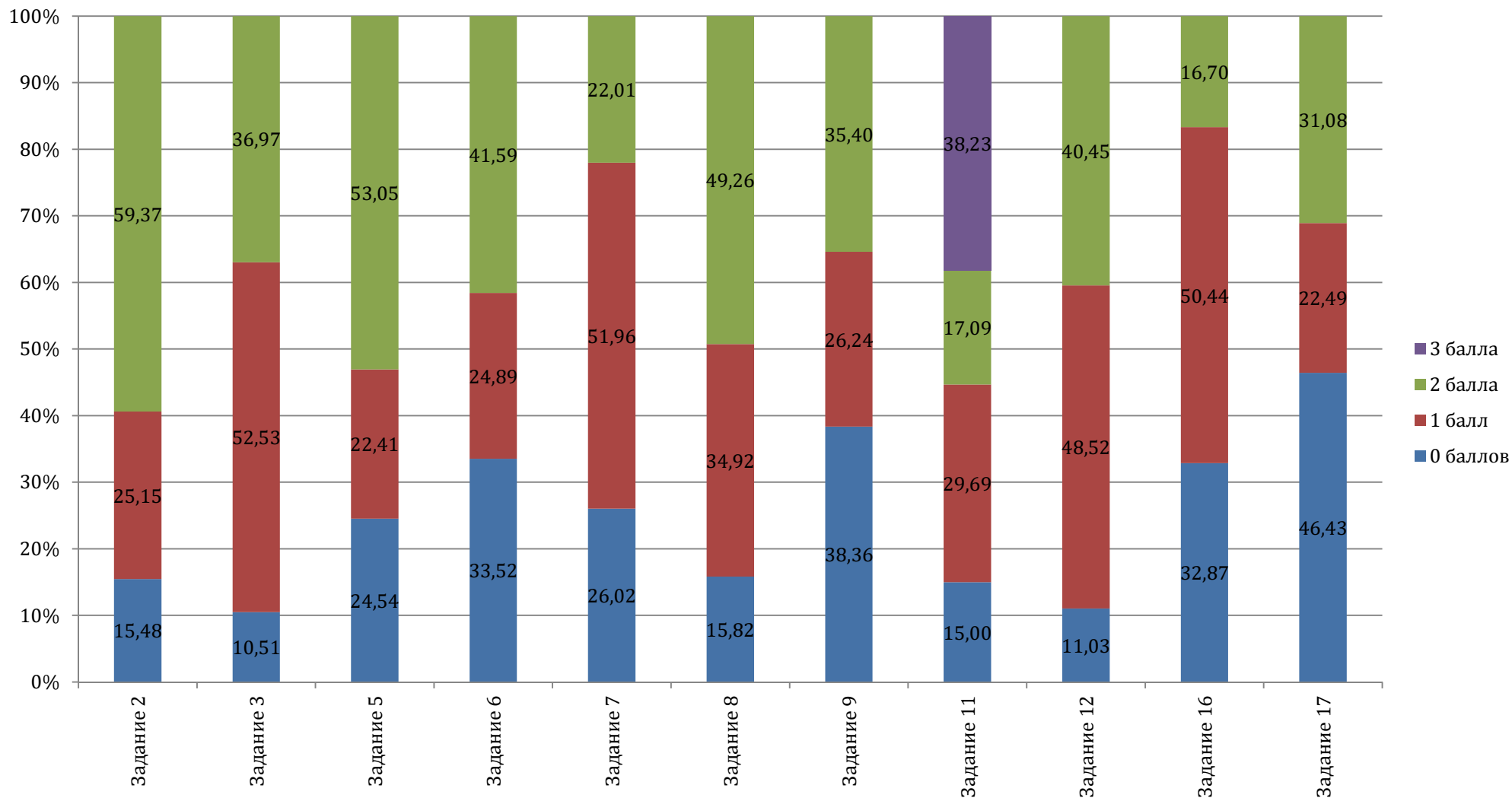
ЗАДАНИЯ 2 ЧАСТИ (С РАЗВЁРНУТЫМ ОТВЕТОМ)

| Категория участников ЕГЭ | Балл | Процент выполнения | | | | | | | | | | | |
|---|----------|--------------------|-------|-------|-------|-------|-------|-------|-------|-------|-------|-------|-------|
| | | № задания | | | | | | | | | | | |
| | | 1 | 2 | 3 | 4 | 5 | 6 | 7 | 8 | 9 | 10 | 11 | 12 |
| выпускники текущего года | 0 баллов | 43,59 | 9,98 | 40,15 | 43,98 | 67,39 | 11,60 | 29,56 | 28,73 | 54,53 | 14,39 | 46,38 | 33,13 |
| | 1 балл | 23,54 | 30,17 | 23,45 | 31,69 | 9,42 | 4,10 | 43,24 | 31,69 | 45,47 | 85,61 | 30,43 | 66,87 |
| | 2 балла | 32,87 | 59,85 | 36,40 | 15,21 | 8,33 | 84,31 | 27,20 | 39,58 | | | 23,19 | |
| | 3 балла | | | | 9,11 | 9,02 | | | | | | | |
| | 4 балла | | | | | 5,84 | | | | | | | |
| выпускники прошлых лет | 0 баллов | 68,15 | 24,20 | 73,25 | 56,05 | 75,80 | 38,85 | 61,78 | 51,59 | 71,34 | 45,22 | 69,43 | 59,87 |
| | 1 балл | 19,11 | 26,11 | 12,74 | 17,20 | 8,92 | 10,83 | 27,39 | 23,57 | 28,66 | 54,78 | 19,75 | 40,13 |
| | 2 балла | 12,74 | 49,68 | 14,01 | 19,11 | 7,64 | 50,32 | 10,83 | 24,84 | | | 10,83 | |
| | 3 балла | | | | 7,64 | 4,46 | | | | | | | |
| | 4 балла | | | | | 3,18 | | | | | | | |
| обучающиеся, получающие среднее профессиональное образование | 0 баллов | 68,57 | 20,00 | 65,71 | 68,57 | 85,71 | 31,43 | 60,00 | 57,14 | 80,00 | 37,14 | 68,57 | 68,57 |
| | 1 балл | 17,14 | 37,14 | 17,14 | 28,57 | 2,86 | 11,43 | 22,86 | 34,29 | 20,00 | 62,86 | 20,00 | 31,43 |
| | 2 балла | 14,29 | 42,86 | 17,14 | 2,86 | 11,43 | 57,14 | 17,14 | 8,57 | | | 11,43 | |
| | 3 балла | | | | | | | | | | | | |
| | 4 балла | | | | | | | | | | | | |

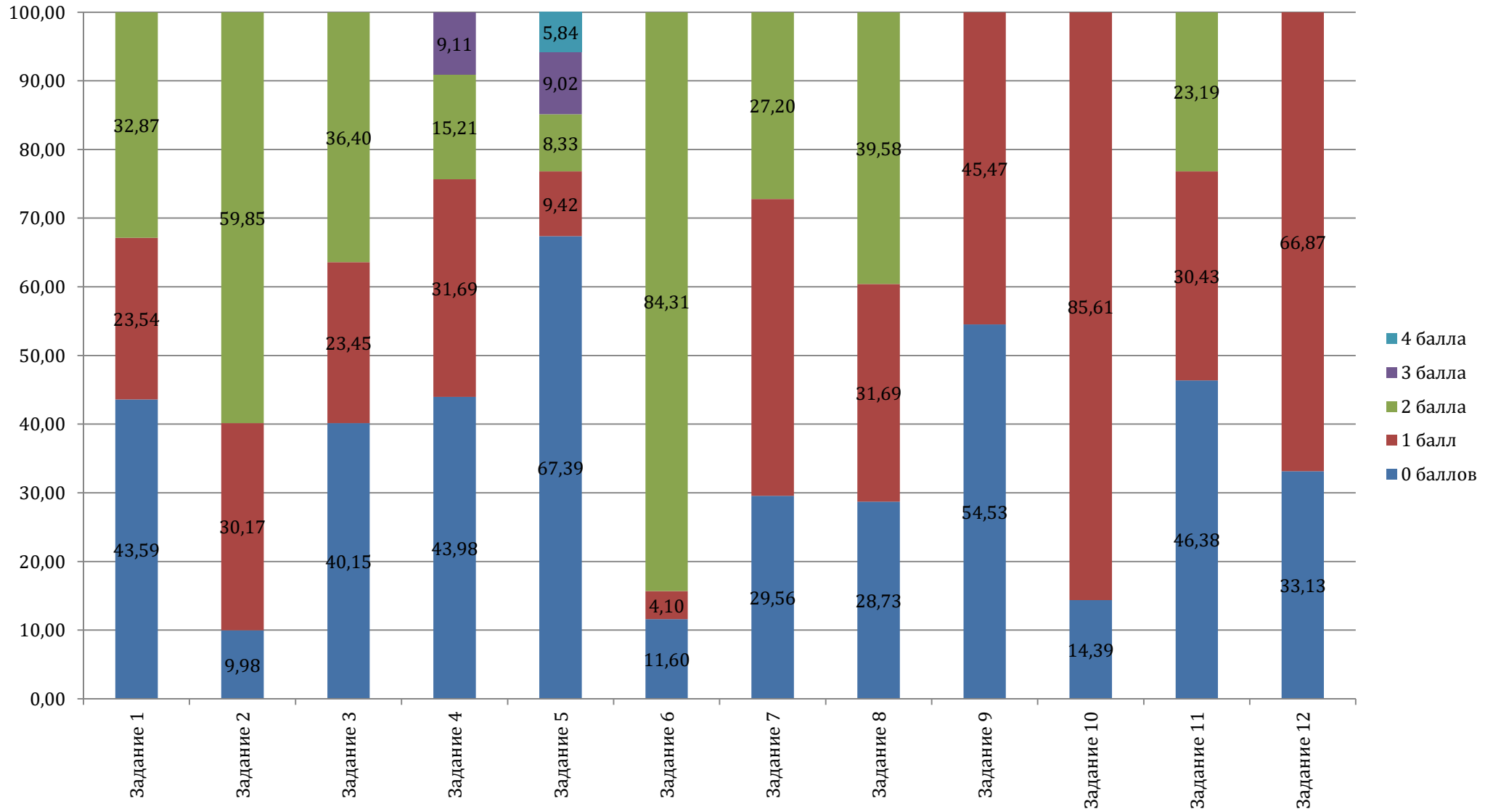
ГРАФИКИ ВЫПОЛНЕНИЯ ЗАДАНИЙ ПО ИСТОРИИ ВЫПУСКНИКАМИ ТЕКУЩЕГО ГОДА



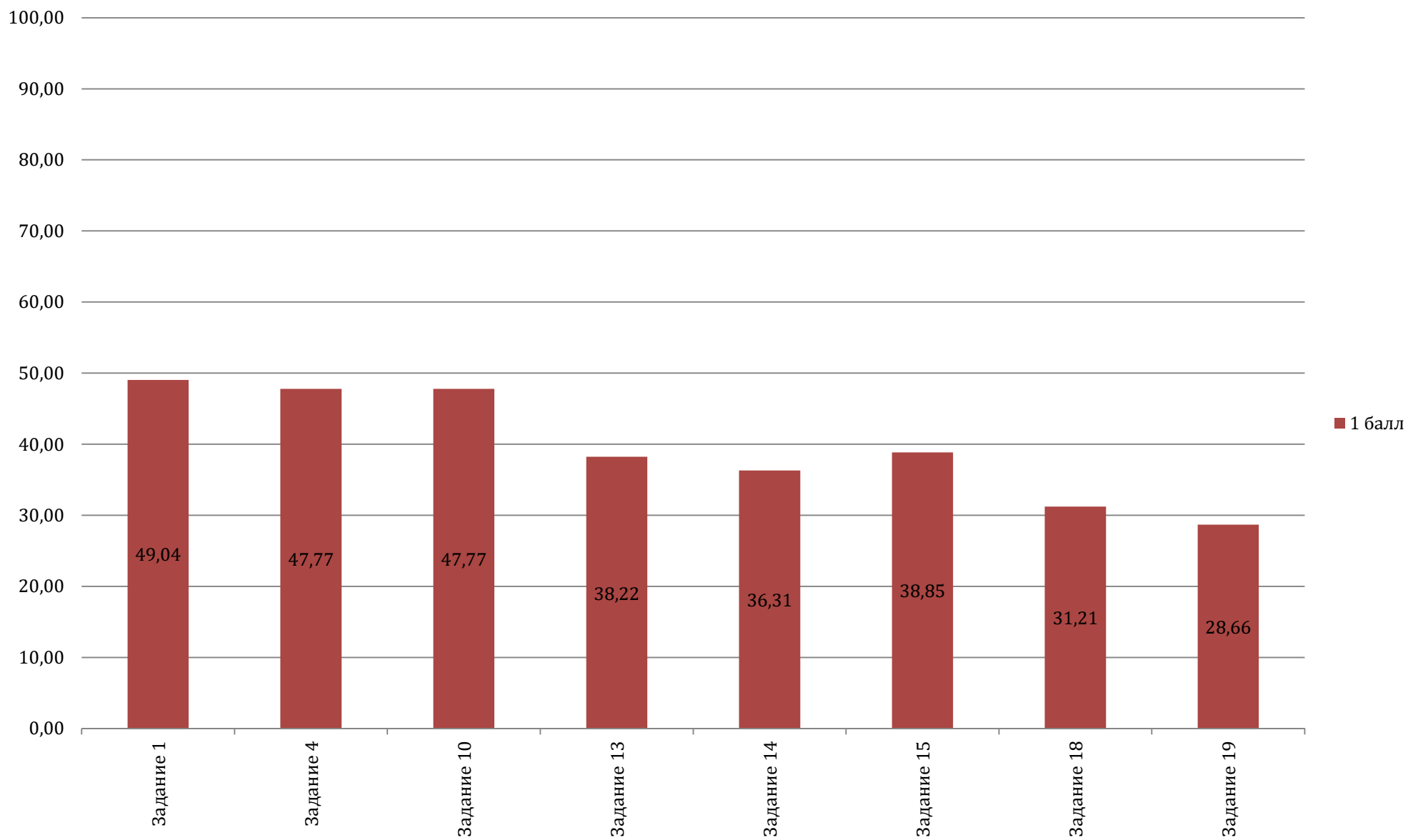
Результаты выполнения заданий по истории выпускниками текущего года (часть 1)



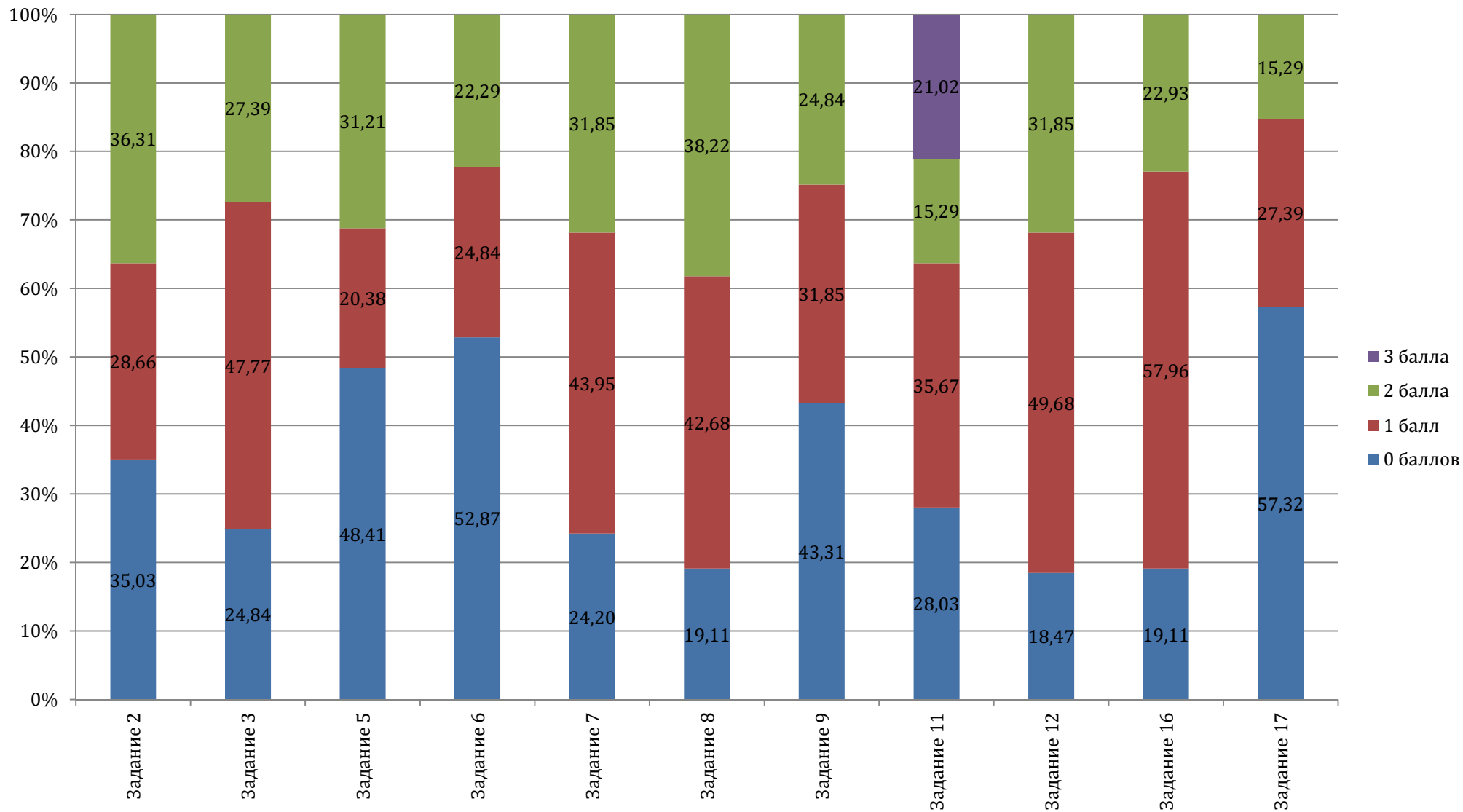
Результаты выполнения заданий по истории выпускниками текущего года (часть 2)



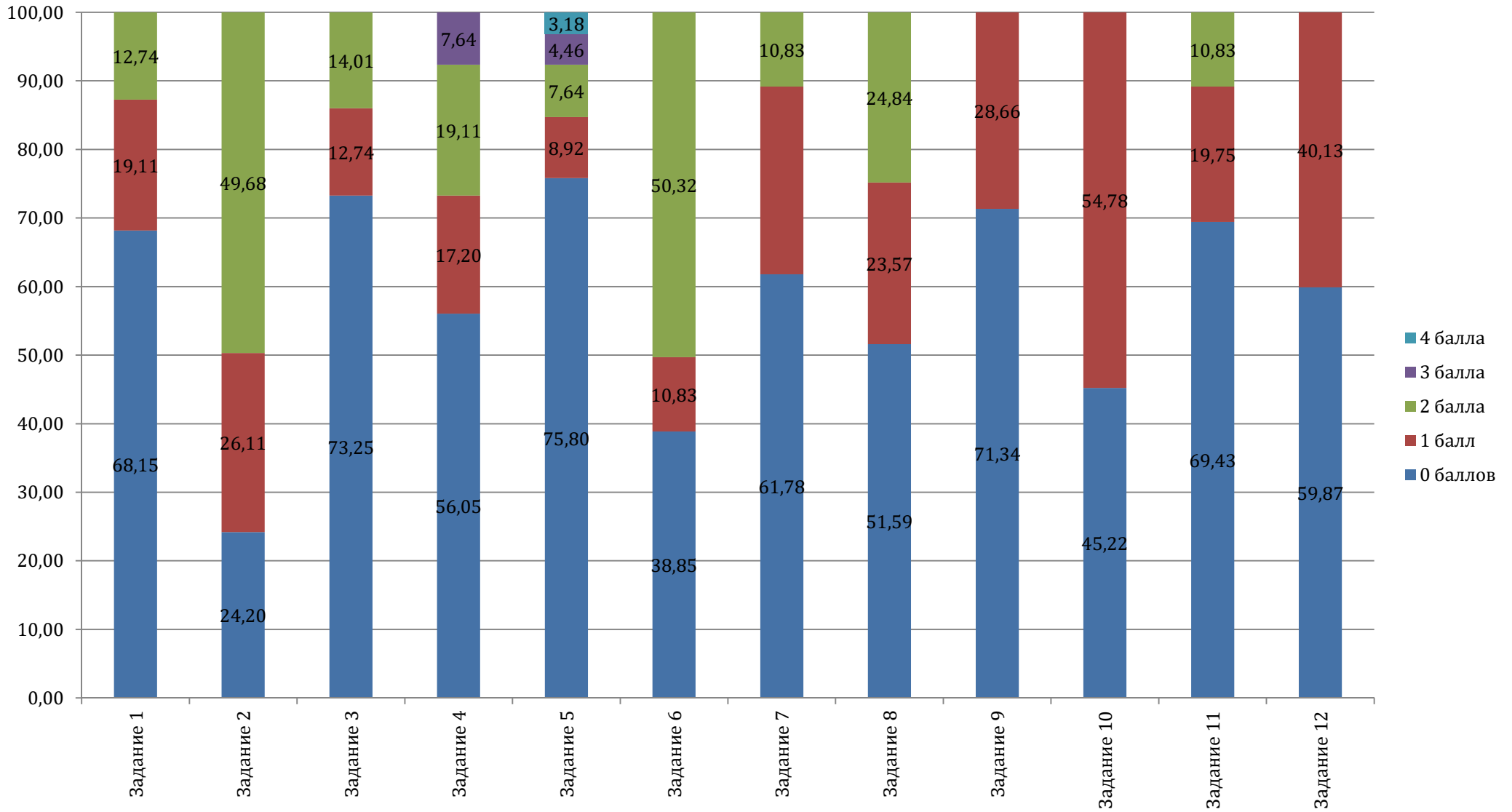
ГРАФИКИ ВЫПОЛНЕНИЯ ЗАДАНИЙ ПО ИСТОРИИ ВЫПУСКНИКАМИ ПРОШЛЫХ ЛЕТ



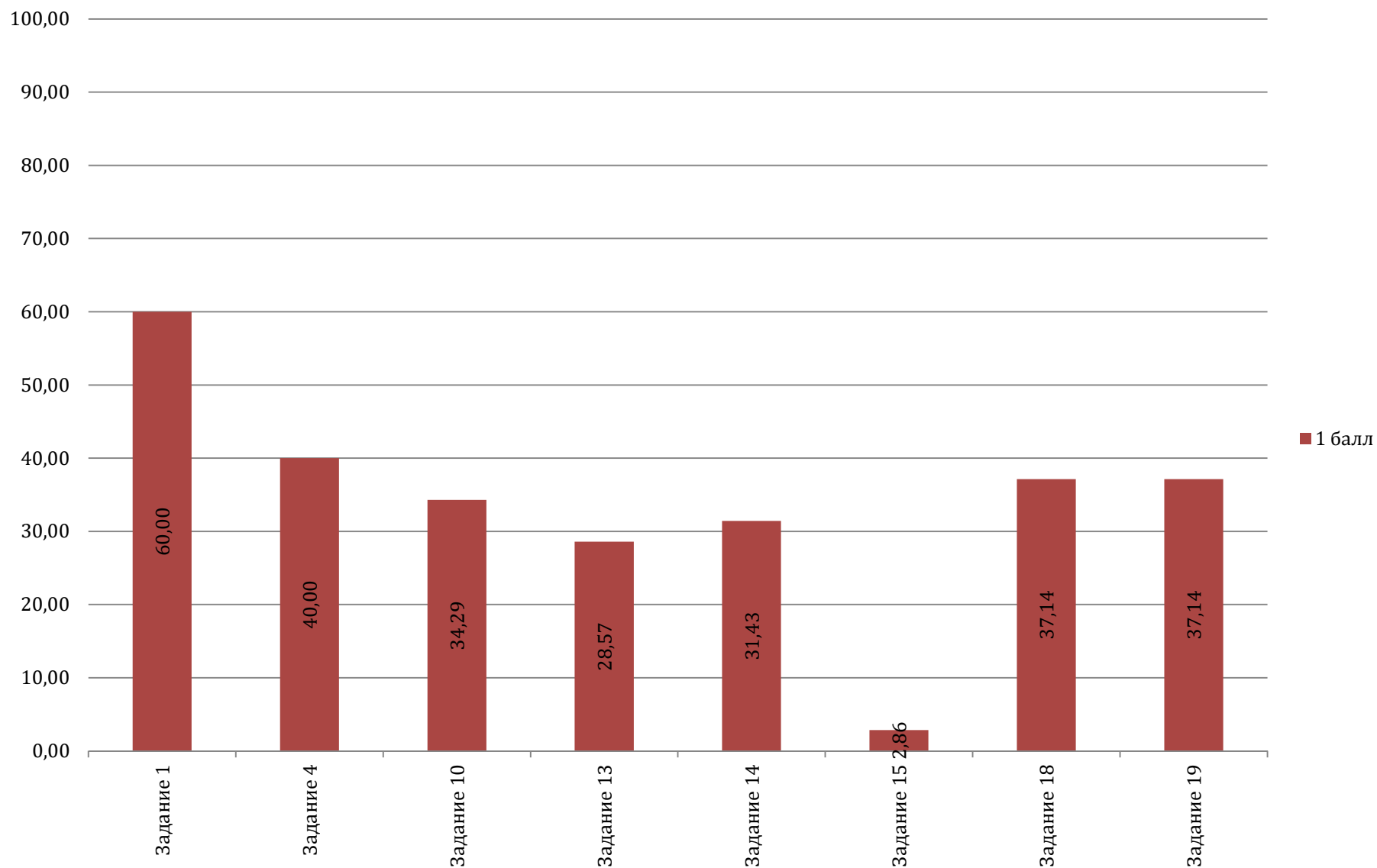
Результаты выполнения заданий по истории выпускниками прошлых лет (часть 1)



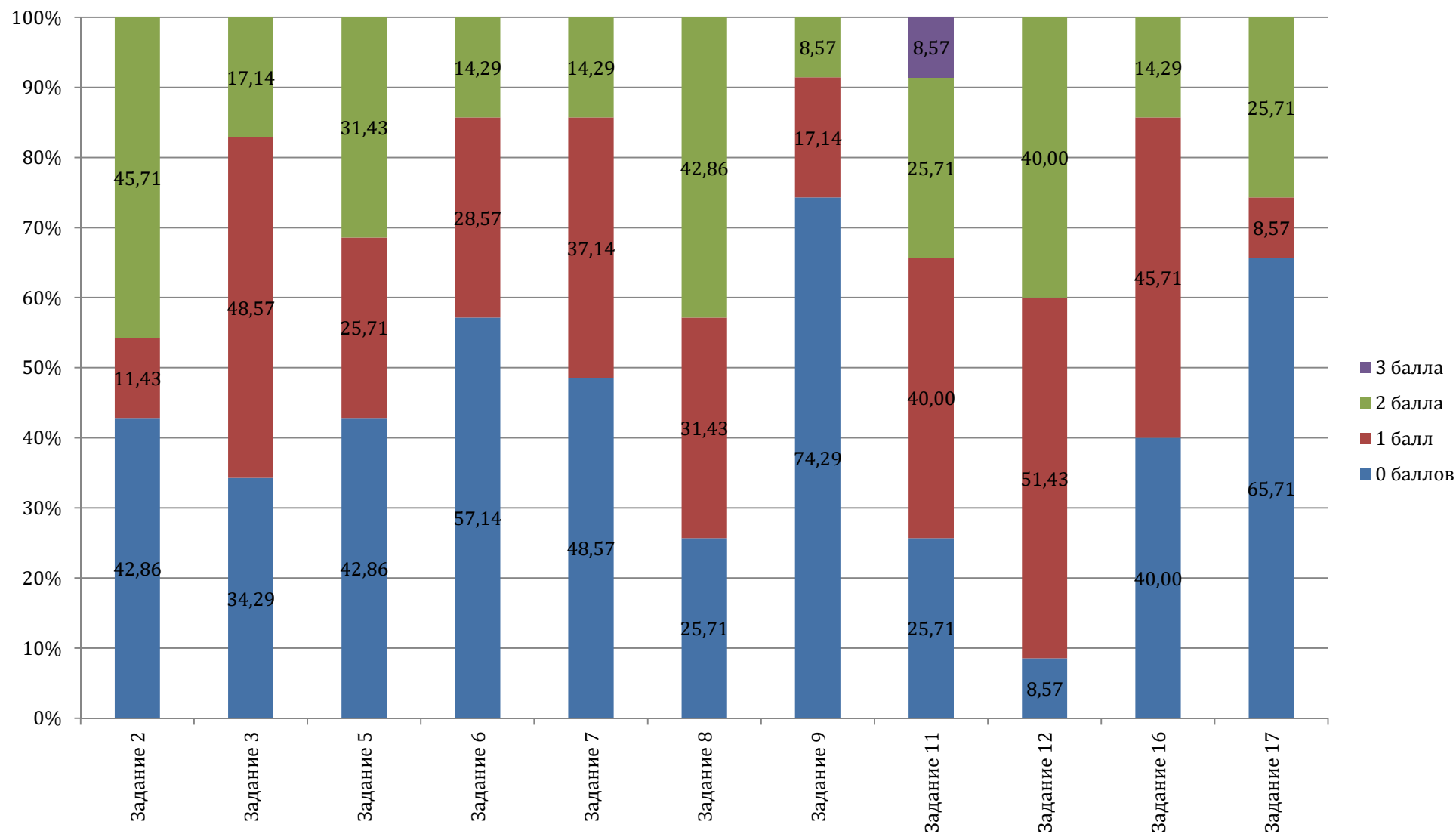
Результаты выполнения заданий по истории выпускниками прошлых лет (часть 2)



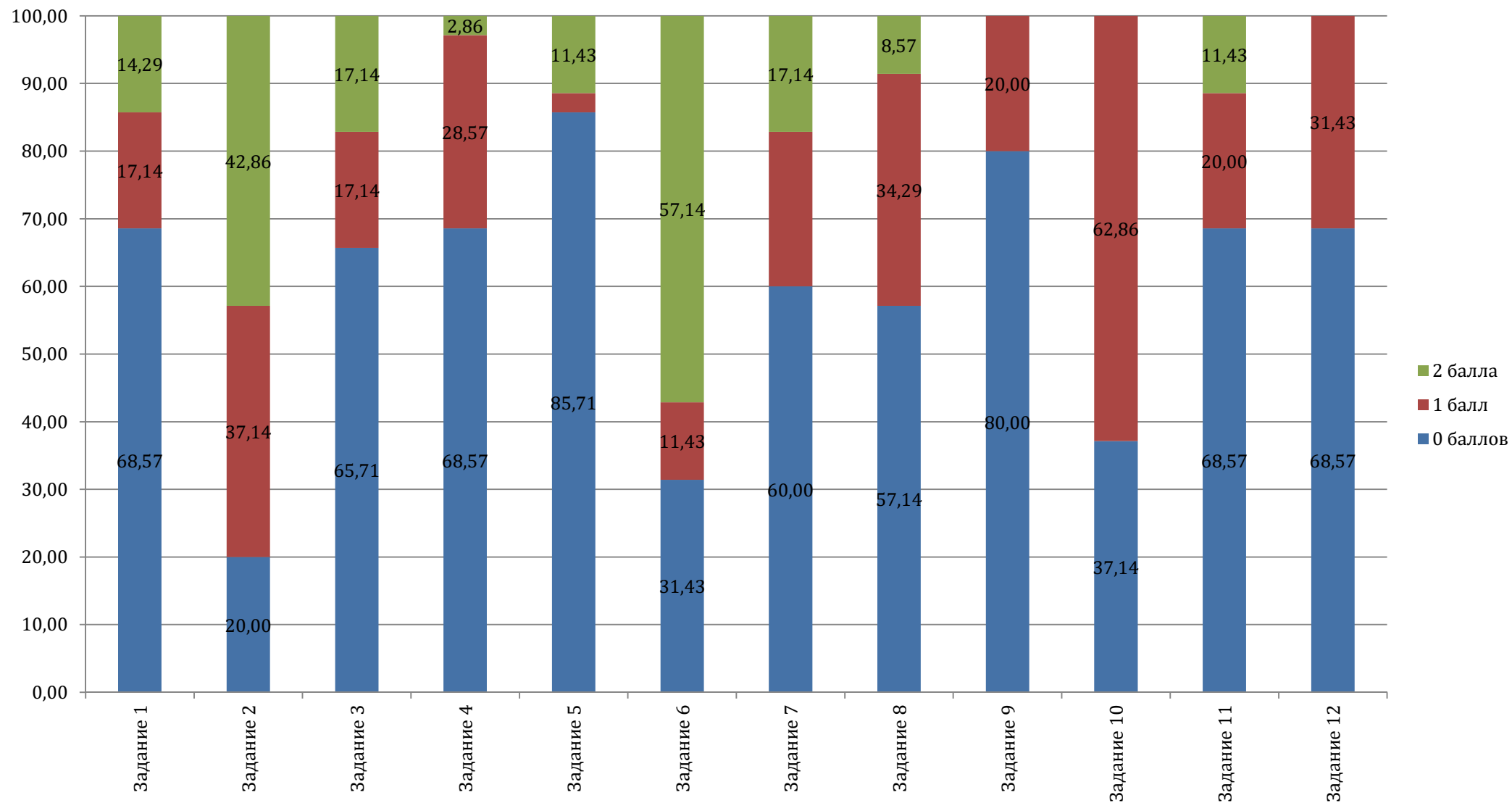
ГРАФИКИ ВЫПОЛНЕНИЯ ЗАДАНИЙ ПО ИСТОРИИ ОБУЧАЮЩИМИСЯ, ПОЛУЧАЮЩИМИ СРЕДНЕЕ ПРОФЕССИОНАЛЬНОЕ ОБРАЗОВАНИЕ



Результаты выполнения заданий по истории обучающимися, получающими среднее профессиональное образование (часть 1)



Результаты выполнения заданий по истории обучающимися, получающими среднее профессиональное образование (часть 2)



ГЕОГРАФИЯ

ЗАДАНИЯ 1 ЧАСТИ (С КРАТКИМ ОТВЕТОМ)

| Категория участников ЕГЭ | Процент выполнения | | | | | | | | | |
|--|--------------------|-------|--------|--------|--------|-------|-------|--------|--------|--------|
| | № задания | | | | | | | | | |
| | 1 | 2 | 5 | 6 | 7 | 8 | 9 | 10 | 12 | 13 |
| выпускники текущего года | 93,21 | 71,70 | 66,04 | 77,74 | 73,21 | 77,74 | 69,06 | 78,49 | 79,25 | 68,68 |
| выпускники прошлых лет | 86,67 | 80,00 | 66,67 | 46,67 | 20,00 | 46,67 | 33,33 | 40,00 | 46,67 | 33,33 |
| обучающиеся, получающие среднее профессиональное образование | 100,00 | 50,00 | 100,00 | 100,00 | 100,00 | 50,00 | 50,00 | 100,00 | 100,00 | 100,00 |

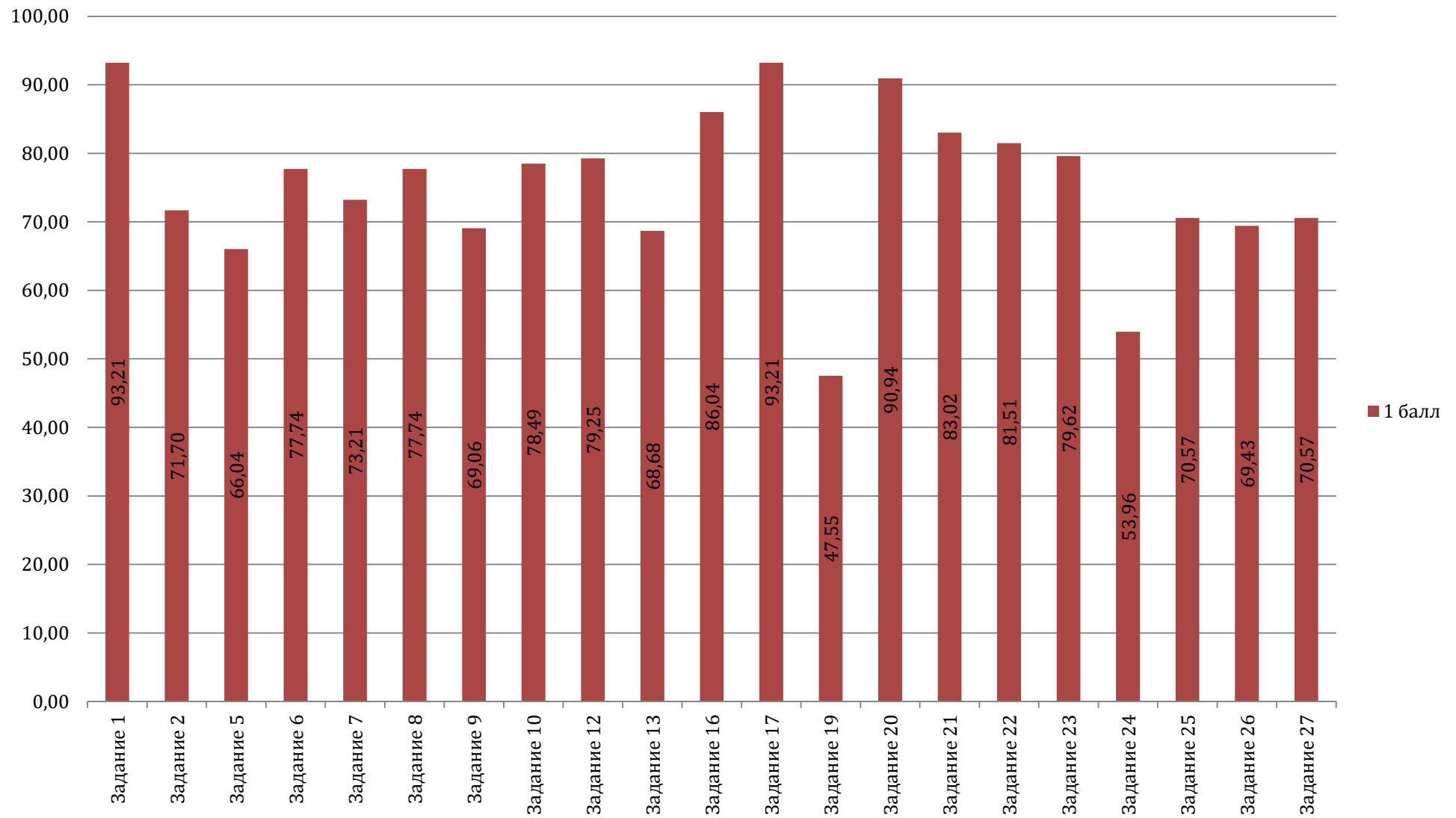
| Категория участников ЕГЭ | Процент выполнения | | | | | | | | | | |
|--|--------------------|--------|-------|--------|-------|--------|-------|--------|--------|-------|-------|
| | № задания | | | | | | | | | | |
| | 16 | 17 | 19 | 20 | 21 | 22 | 23 | 24 | 25 | 26 | 27 |
| выпускники текущего года | 86,04 | 93,21 | 47,55 | 90,94 | 83,02 | 81,51 | 79,62 | 53,96 | 70,57 | 69,43 | 70,57 |
| выпускники прошлых лет | 53,33 | 80,00 | 40,00 | 93,33 | 80,00 | 60,00 | 53,33 | 60,00 | 40,00 | 66,67 | 53,33 |
| обучающиеся, получающие среднее профессиональное образование | 50,00 | 100,00 | 0,00 | 100,00 | 50,00 | 100,00 | 50,00 | 100,00 | 100,00 | 50,00 | 0,00 |

| Категория участников ЕГЭ | Балл | Процент выполнения | | | | | |
|--|----------|--------------------|--------|-------|-------|--------|--------|
| | | № задания | | | | | |
| | | 3 | 4 | 11 | 14 | 15 | 18 |
| выпускники текущего года | 0 баллов | 8,68 | 21,89 | 9,81 | 20,00 | 6,04 | 18,87 |
| | 1 балл | 41,13 | 35,47 | 29,06 | 35,85 | 15,47 | 14,72 |
| | 2 балла | 50,19 | 42,64 | 61,13 | 44,15 | 78,49 | 66,42 |
| выпускники прошлых лет | 0 баллов | 13,33 | 26,67 | 13,33 | 26,67 | 53,33 | 33,33 |
| | 1 балл | 60,00 | 26,67 | 66,67 | 53,33 | 26,67 | 6,67 |
| | 2 балла | 26,67 | 46,67 | 20,00 | 20,00 | 20,00 | 60,00 |
| обучающиеся, получающие среднее профессиональное образование | 0 баллов | 50,00 | 100,00 | 0,00 | 50,00 | 0,00 | 0,00 |
| | 1 балл | 50,00 | 0,00 | 50,00 | 50,00 | 0,00 | 0,00 |
| | 2 балла | 0,00 | 0,00 | 50,00 | 0,00 | 100,00 | 100,00 |

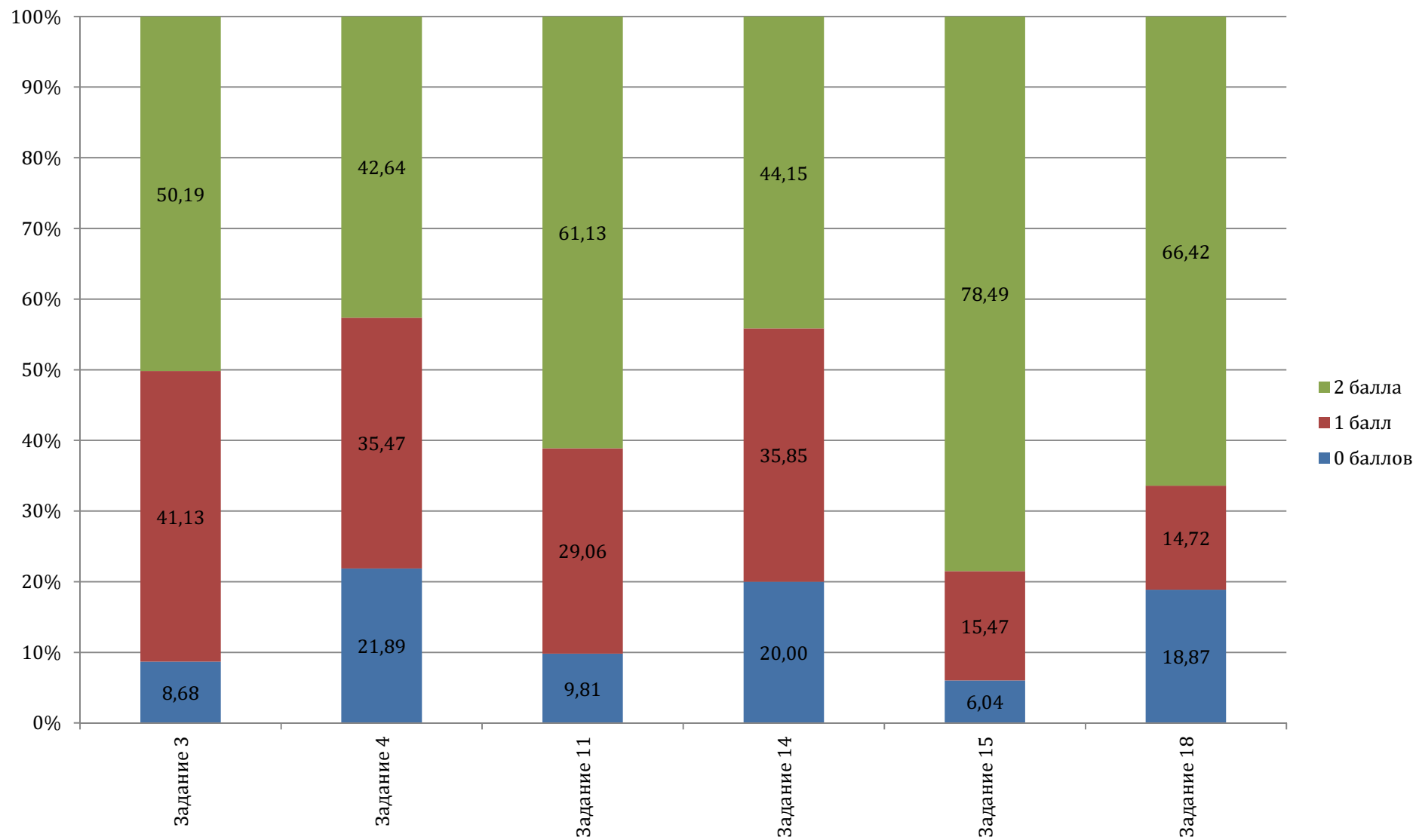
ЗАДАНИЯ 2 ЧАСТИ (С РАЗВЁРНУТЫМ ОТВЕТОМ)

| Категория участников ЕГЭ | Балл | Процент выполнения | | | | | | |
|--|----------|--------------------|--------|--------|-------|--------|--------|--------|
| | | № задания | | | | | | |
| | | 1 | 2 | 3 | 4 | 5 | 6 | 7 |
| выпускники текущего года | 0 баллов | 22,26 | 46,42 | 39,25 | 16,23 | 61,89 | 17,74 | 17,36 |
| | 1 балл | 22,26 | 40,00 | 27,17 | 13,96 | 6,04 | 19,62 | 9,43 |
| | 2 балла | 55,47 | 13,58 | 33,58 | 69,81 | 32,08 | 62,64 | 73,21 |
| выпускники прошлых лет | 0 баллов | 46,67 | 20,00 | 60,00 | 53,33 | 93,33 | 46,67 | 53,33 |
| | 1 балл | 20,00 | 40,00 | 26,67 | 13,33 | 0,00 | 6,67 | 0,00 |
| | 2 балла | 33,33 | 40,00 | 13,33 | 33,33 | 6,67 | 46,67 | 46,67 |
| обучающиеся, получающие среднее профессиональное образование | 0 баллов | 50,00 | 0,00 | 100,00 | 50,00 | 100,00 | 100,00 | 100,00 |
| | 1 балл | 50,00 | 100,00 | 0,00 | 50,00 | 0,00 | 0,00 | 0,00 |
| | 2 балла | 0,00 | 0,00 | 0,00 | 0,00 | 0,00 | 0,00 | 0,00 |

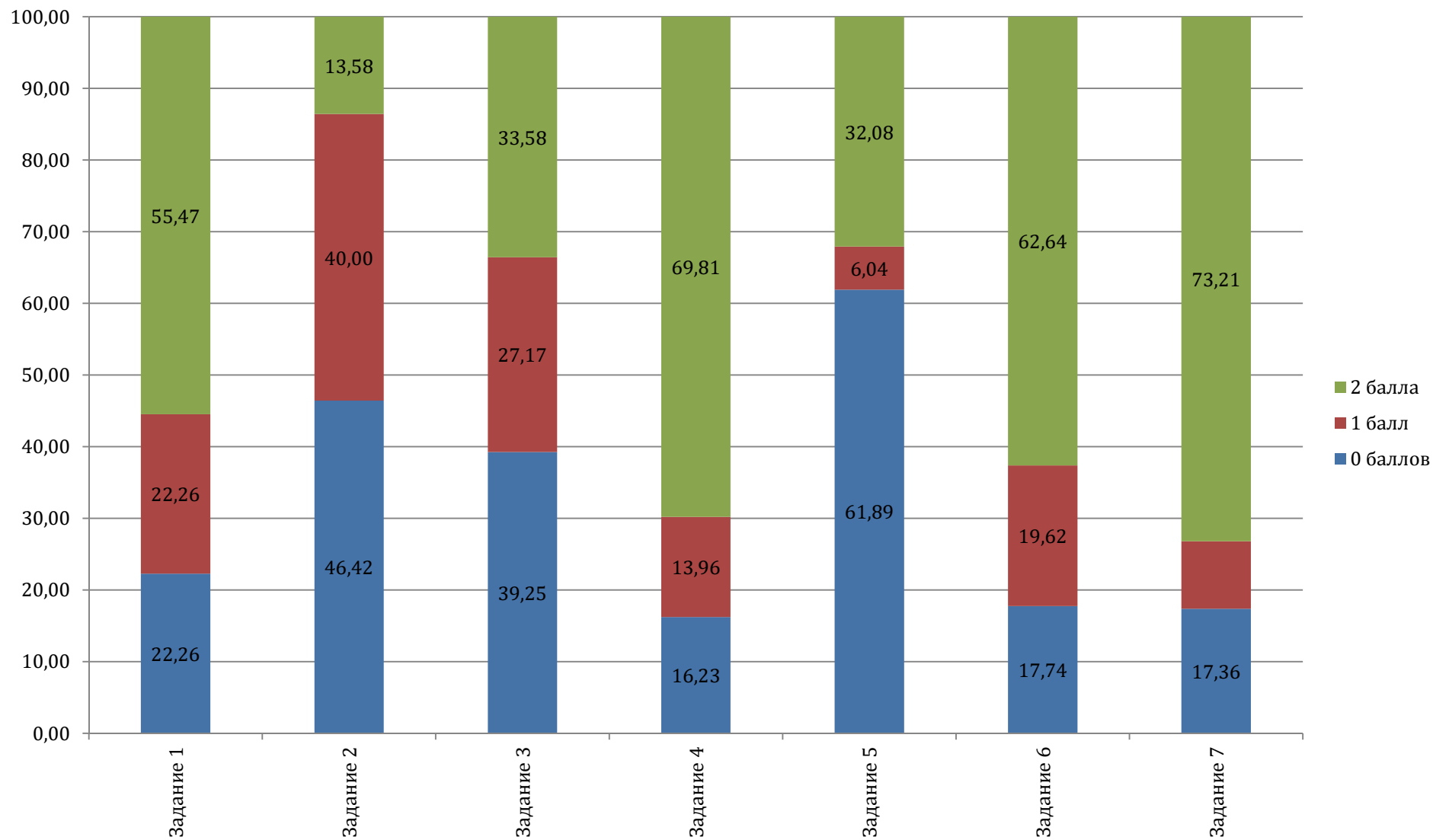
ГРАФИКИ ВЫПОЛНЕНИЯ ЗАДАНИЙ ПО ГЕОГРАФИИ ВЫПУСКНИКАМИ ТЕКУЩЕГО ГОДА



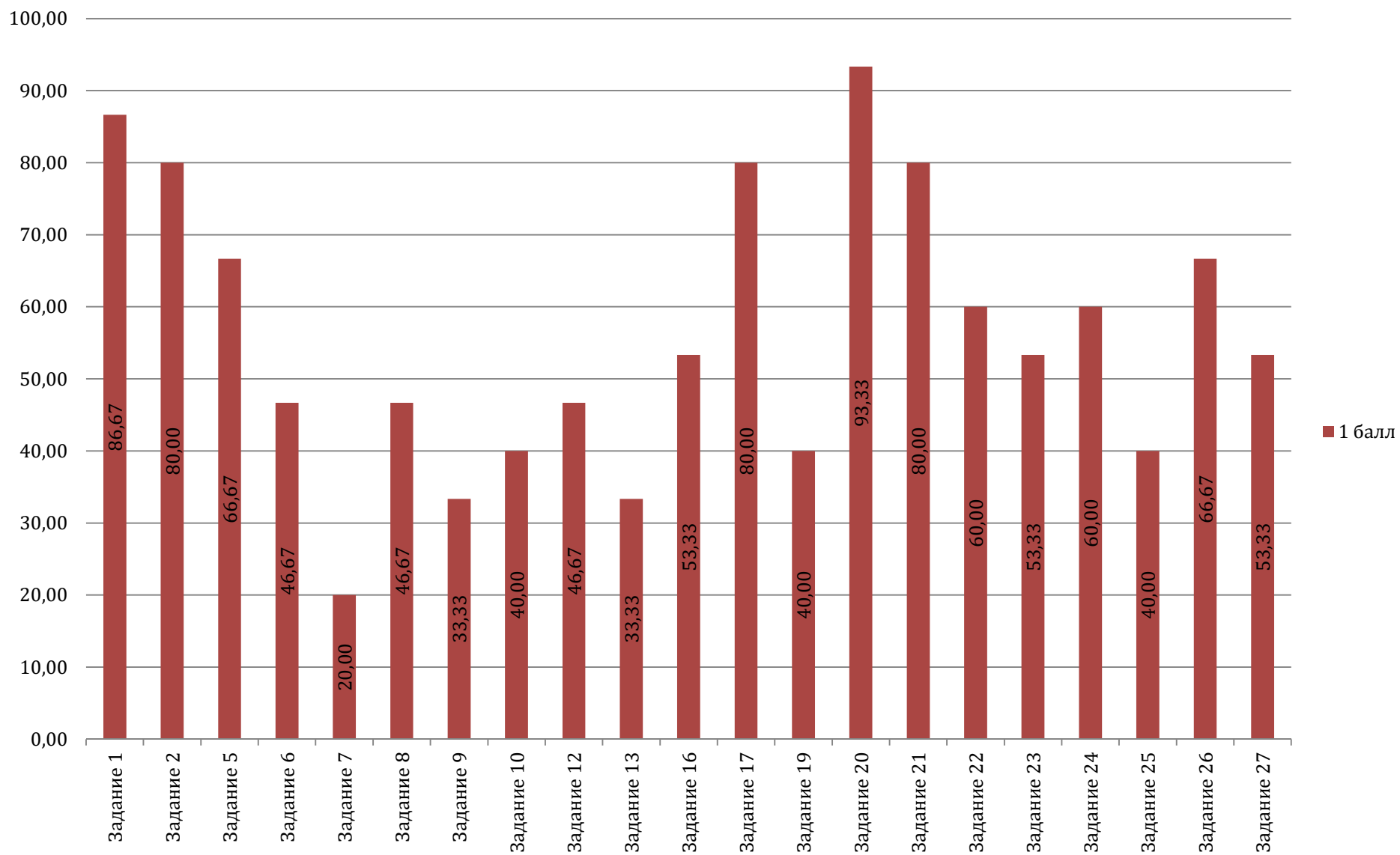
Результаты выполнения заданий по географии выпускниками текущего года (часть 1)



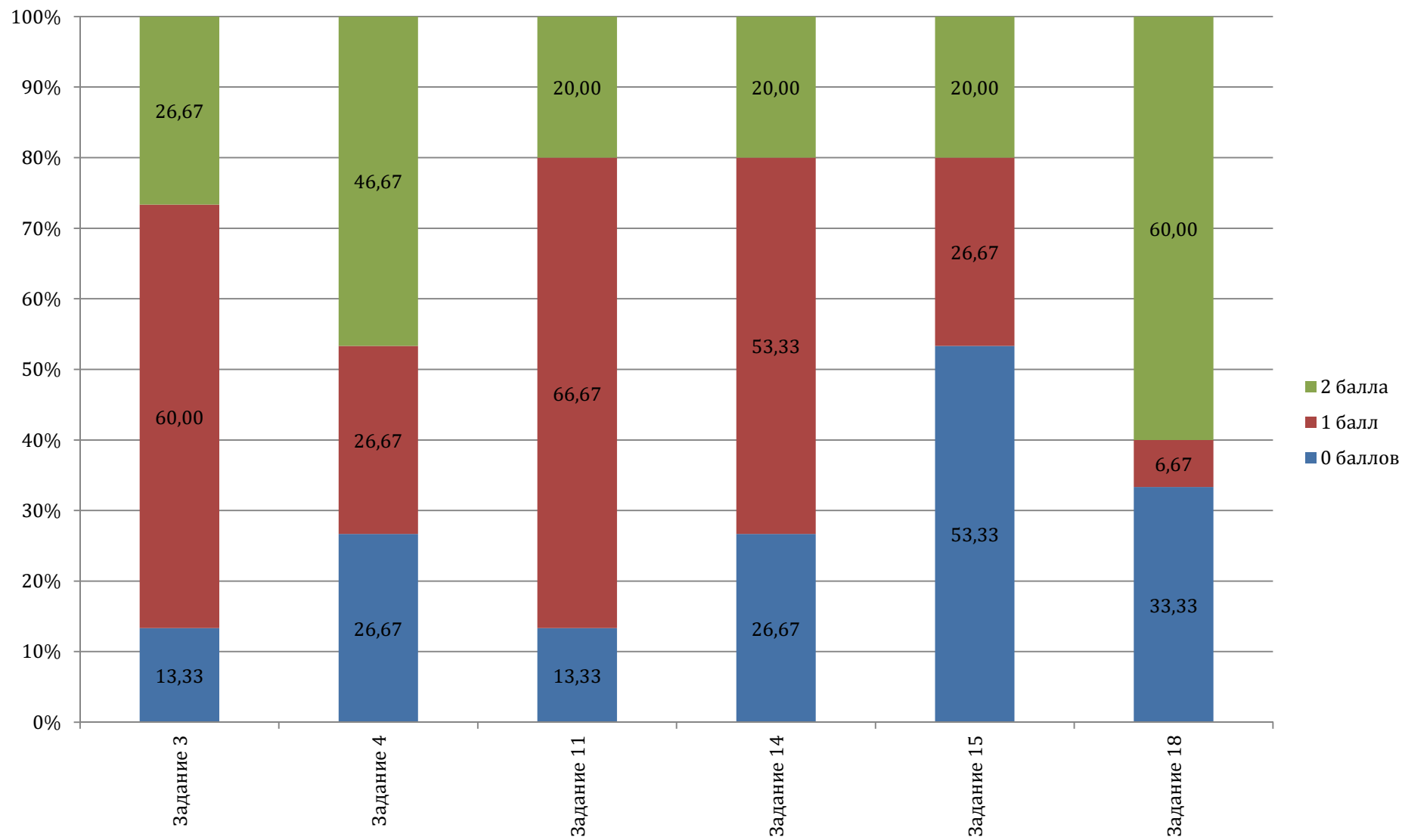
Результаты выполнения заданий по географии выпускниками текущего года (часть 2)



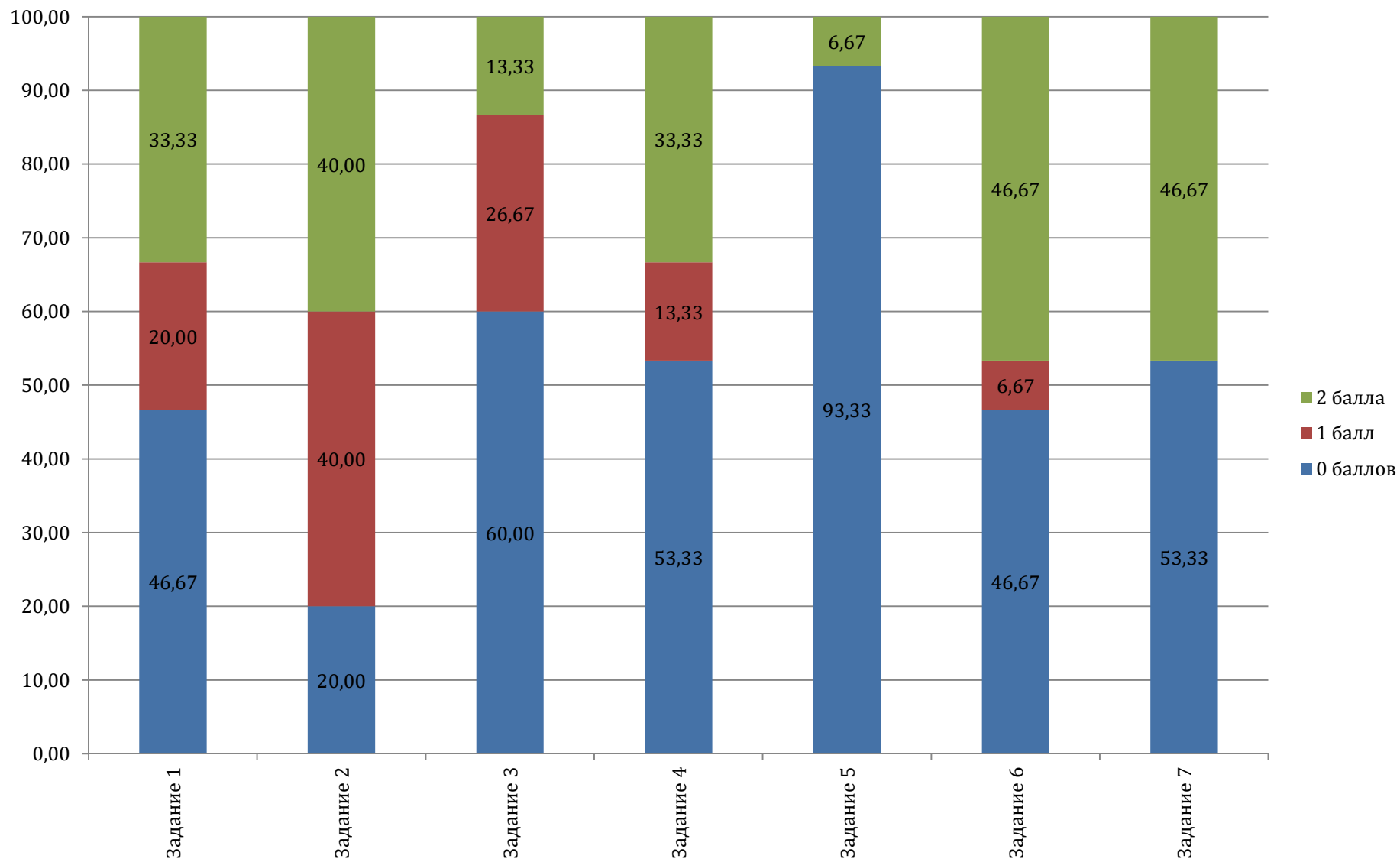
ГРАФИКИ ВЫПОЛНЕНИЯ ЗАДАНИЙ ПО ГЕОГРАФИИ ВЫПУСКНИКАМИ ПРОШЛЫХ ЛЕТ



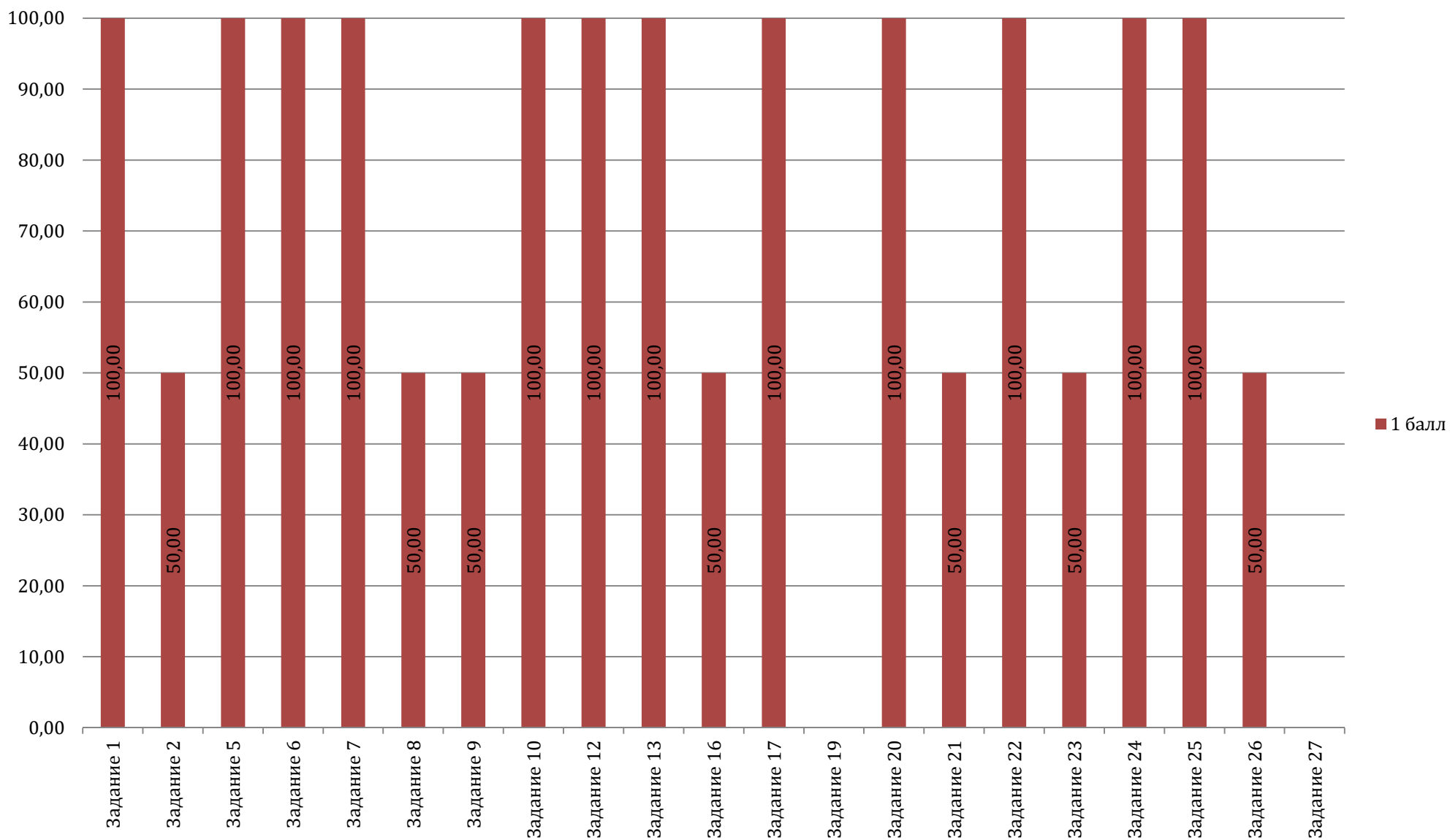
Результаты выполнения заданий по географии выпускниками прошлых лет (часть 1)



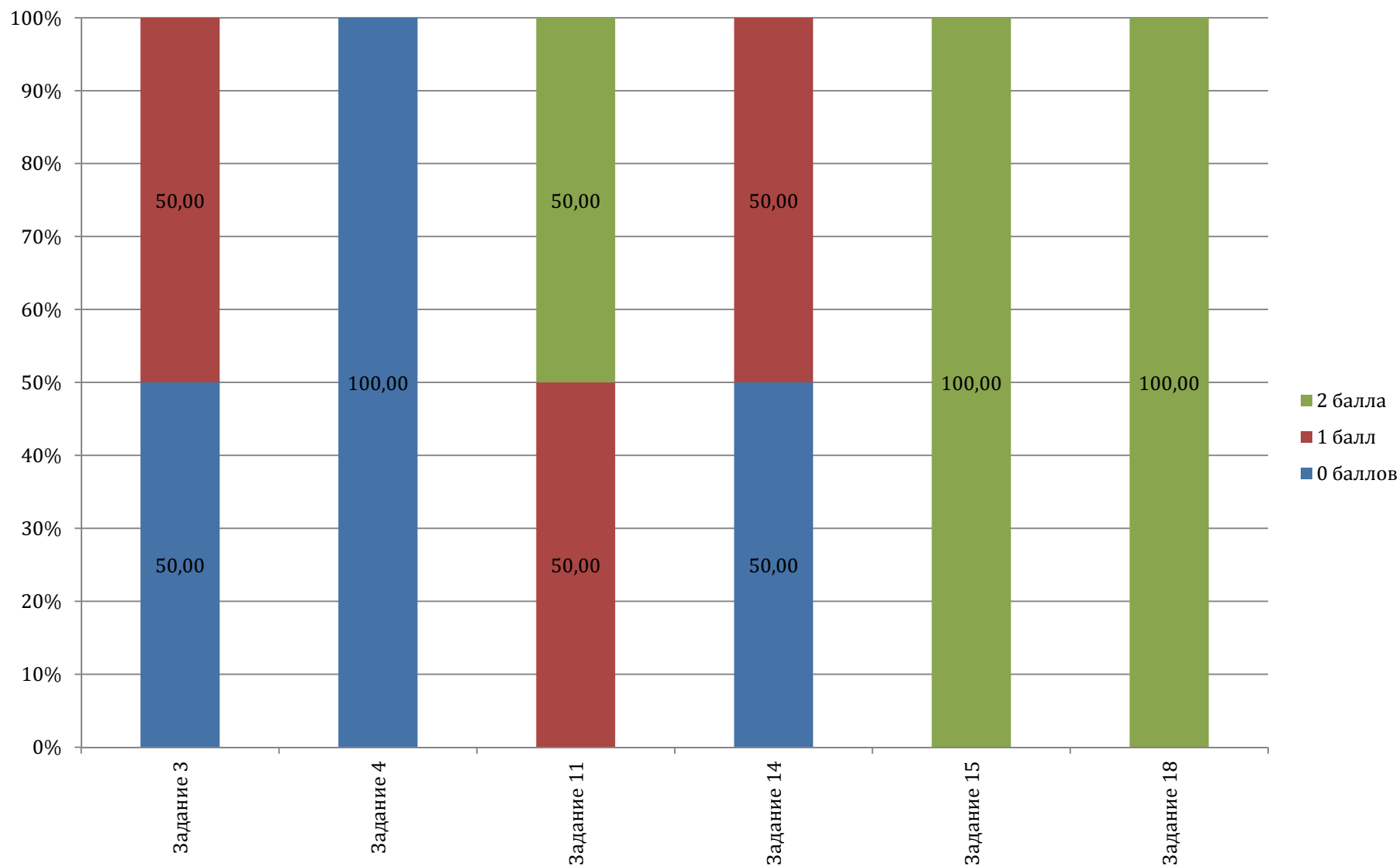
Результаты выполнения заданий по географии выпускниками прошлых лет (часть 2)



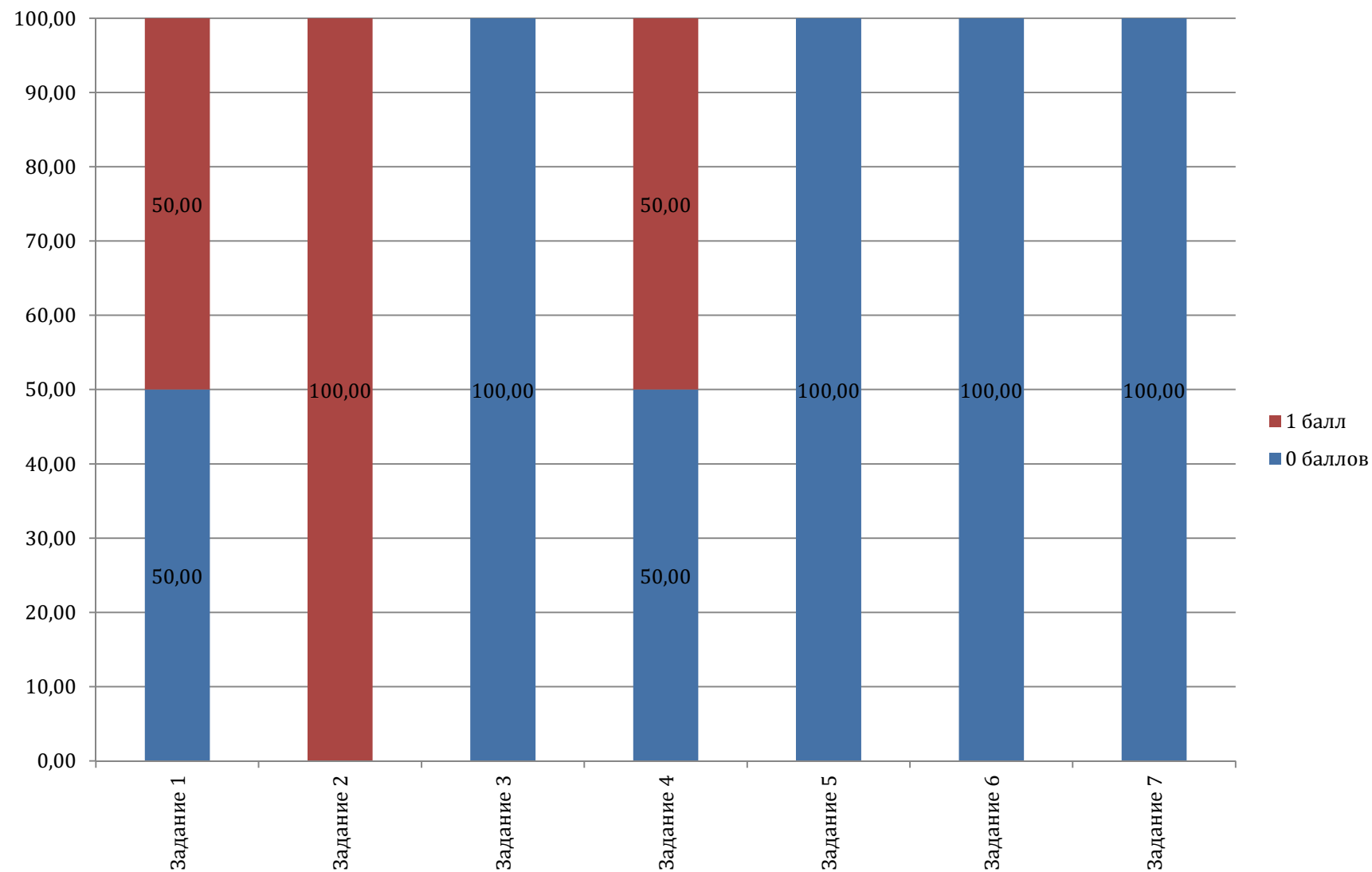
ГРАФИКИ ВЫПОЛНЕНИЯ ЗАДАНИЙ ПО ГЕОГРАФИИ ОБУЧАЮЩИМИСЯ, ПОЛУЧАЮЩИМИ СРЕДНЕЕ ПРОФЕССИОНАЛЬНОЕ ОБРАЗОВАНИЕ



Результаты выполнения заданий по географии обучающимися, получающими среднее профессиональное образование (часть 1)



Результаты выполнения заданий по географии обучающимися, получающими среднее профессиональное образование (часть 2)



АНГЛИЙСКИЙ ЯЗЫК
ЗАДАНИЯ 1 ЧАСТИ (С КРАТКИМ ОТВЕТОМ)

| Категория участников ЕГЭ | Процент выполнения | | | | | | | | | | | | | | | | |
|---|--------------------|-------|-------|-------|-------|-------|-------|-------|-------|-------|-------|-------|-------|-------|-------|-------|-------|
| | № задания | | | | | | | | | | | | | | | | |
| | 3 | 4 | 5 | 6 | 7 | 8 | 9 | 12 | 13 | 14 | 15 | 16 | 17 | 18 | 19 | 20 | 21 |
| выпускники текущего года | 77,45 | 70,43 | 87,62 | 66,97 | 74,61 | 30,62 | 63,52 | 79,61 | 81,27 | 67,22 | 63,96 | 31,30 | 25,94 | 68,76 | 52,06 | 84,10 | 64,76 |
| выпускники прошлых лет | 35,48 | 69,89 | 50,54 | 67,74 | 53,76 | 63,44 | 58,06 | 49,46 | 50,54 | 40,86 | 63,44 | 38,71 | 45,16 | 65,59 | 76,34 | 55,91 | 68,82 |
| обучающиеся, получающие среднее профессиональное образование | 50,00 | 58,33 | 83,33 | 50,00 | 58,33 | 25,00 | 66,67 | 50,00 | 66,67 | 33,33 | 50,00 | 25,00 | 16,67 | 50,00 | 16,67 | 58,33 | 66,67 |

| Категория участников ЕГЭ | Процент выполнения | | | | | | | | | | | | | | | | |
|---|--------------------|-------|-------|-------|-------|-------|-------|-------|-------|-------|-------|-------|-------|-------|-------|-------|-------|
| | № задания | | | | | | | | | | | | | | | | |
| | 22 | 23 | 24 | 25 | 26 | 27 | 28 | 29 | 30 | 31 | 32 | 33 | 34 | 35 | 36 | 37 | 38 |
| выпускники текущего года | 81,45 | 75,11 | 54,90 | 79,54 | 63,77 | 50,34 | 93,22 | 86,08 | 56,38 | 84,35 | 65,37 | 63,96 | 50,96 | 61,43 | 84,53 | 64,51 | 72,70 |
| выпускники прошлых лет | 84,95 | 65,59 | 65,59 | 76,34 | 66,67 | 73,12 | 58,06 | 73,12 | 43,01 | 38,71 | 40,86 | 54,84 | 44,09 | 61,29 | 79,57 | 48,39 | 52,69 |
| обучающиеся, получающие среднее профессиональное образование | 50,00 | 41,67 | 50,00 | 50,00 | 58,33 | 25,00 | 58,33 | 91,67 | 33,33 | 58,33 | 41,67 | 75,00 | 25,00 | 33,33 | 66,67 | 41,67 | 58,33 |

| Категория участников ЕГЭ | Балл | Процент выполнения | | | |
|--------------------------|----------|--------------------|-------|-------|-------|
| | | № задания | | | |
| | | 1 | 2 | 10 | 11 |
| выпускники текущего года | 0 баллов | 1,29 | 0,68 | 0,18 | 0,55 |
| | 1 балл | 3,02 | 1,17 | 0,06 | 1,97 |
| | 2 балла | 9,18 | 2,71 | 1,36 | 3,08 |
| | 3 балла | 21,87 | 6,28 | 4,56 | 5,11 |
| | 4 балла | 19,47 | 12,69 | 8,13 | 8,01 |
| | 5 балла | 5,30 | 17,99 | 17,62 | 24,09 |
| | 6 баллов | 39,74 | 24,52 | 9,61 | 57,05 |
| выпускники прошлых лет | 7 баллов | 0,00 | 33,83 | 58,35 | 0,00 |
| | 0 баллов | 4,30 | 3,23 | 2,15 | 4,30 |
| | 1 балл | 2,15 | 2,15 | 1,08 | 3,23 |
| | 2 балла | 17,20 | 4,30 | 4,30 | 3,23 |
| | 3 балла | 6,45 | 15,05 | 3,23 | 1,08 |

| | | | | | |
|--|----------|-------|-------|-------|-------|
| | 4 балла | 15,05 | 24,73 | 8,60 | 18,28 |
| | 5 балла | 18,28 | 23,66 | 13,98 | 9,68 |
| | 6 баллов | 36,56 | 13,98 | 11,83 | 60,22 |
| | 7 баллов | 0,00 | 12,90 | 54,84 | 0,00 |
| обучающиеся, получающие среднее профессиональное образование | 0 баллов | 0,00 | 0,00 | 0,00 | 0,00 |
| | 1 балл | 0,00 | 0,00 | 0,00 | 8,33 |
| | 2 балла | 8,33 | 8,33 | 0,00 | 8,33 |
| | 3 балла | 33,33 | 8,33 | 8,33 | 0,00 |
| | 4 балла | 25,00 | 33,33 | 16,67 | 16,67 |
| | 5 балла | 16,67 | 8,33 | 33,33 | 41,67 |
| | 6 баллов | 8,33 | 8,33 | 16,67 | 16,67 |
| | 7 баллов | 0,00 | 25,00 | 16,67 | 0,00 |

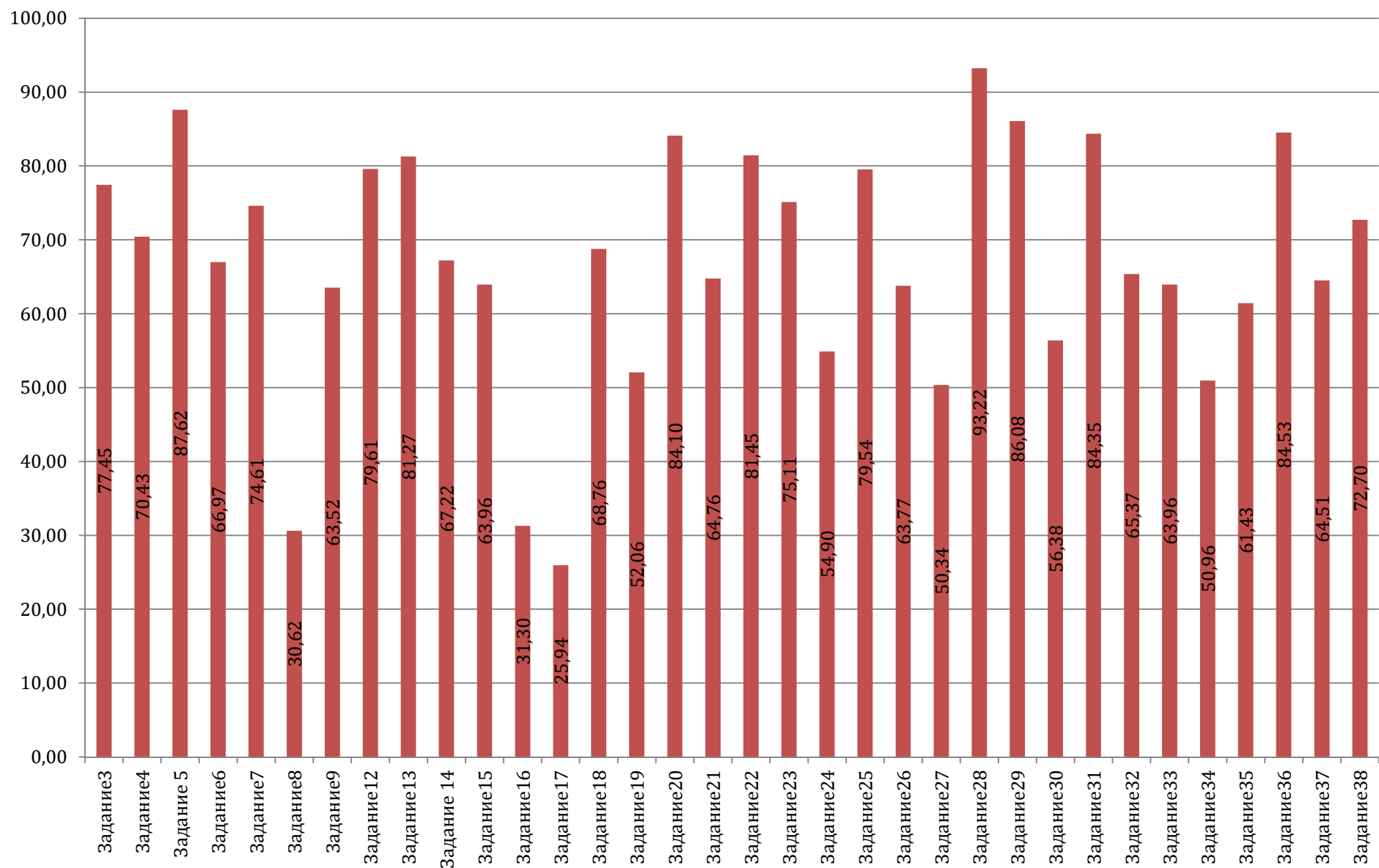
ЗАДАНИЯ 2 ЧАСТИ (С РАЗВЁРНУТЫМ ОТВЕТОМ)

| Категория участников ЕГЭ | Балл | Процент выполнения | | | | | | | |
|--|----------|--------------------|-------|-------|-------|-------|-------|-------|-------|
| | | № задания | | | | | | | |
| | | 1 | 2 | 3 | 4 | 5 | 6 | 7 | 8 |
| выпускники текущего года | 0 баллов | 3,76 | 4,81 | 26,31 | 31,12 | 31,18 | 32,10 | 44,92 | 34,75 |
| | 1 балл | 35,67 | 18,05 | 33,09 | 19,41 | 9,30 | 14,11 | 18,61 | 21,57 |
| | 2 балла | 60,44 | 77,02 | 40,48 | 27,17 | 26,43 | 31,18 | 21,32 | 43,56 |
| | 3 балла | 0,00 | 0,00 | 0,00 | 22,18 | 32,96 | 22,49 | 15,03 | 0,00 |
| выпускники прошлых лет | 0 баллов | 13,98 | 22,58 | 54,84 | 53,76 | 53,76 | 56,99 | 65,59 | 59,14 |
| | 1 балл | 52,69 | 18,28 | 20,43 | 11,83 | 7,53 | 10,75 | 15,05 | 16,13 |
| | 2 балла | 33,33 | 59,14 | 24,73 | 19,35 | 20,43 | 19,35 | 12,90 | 24,73 |
| | 3 балла | 0,00 | 0,00 | 0,00 | 15,05 | 18,28 | 12,90 | 6,45 | 0,00 |
| обучающиеся, получающие среднее профессиональное образование | 0 баллов | 16,67 | 16,67 | 66,67 | 75,00 | 75,00 | 75,00 | 83,33 | 75,00 |
| | 1 балл | 66,67 | 33,33 | 8,33 | 16,67 | 0,00 | 0,00 | 0,00 | 16,67 |
| | 2 балла | 8,33 | 41,67 | 16,67 | 0,00 | 8,33 | 16,67 | 8,33 | 0,00 |
| | 3 балла | 0,00 | 0,00 | 0,00 | 0,00 | 8,33 | 0,00 | 0,00 | 0,00 |

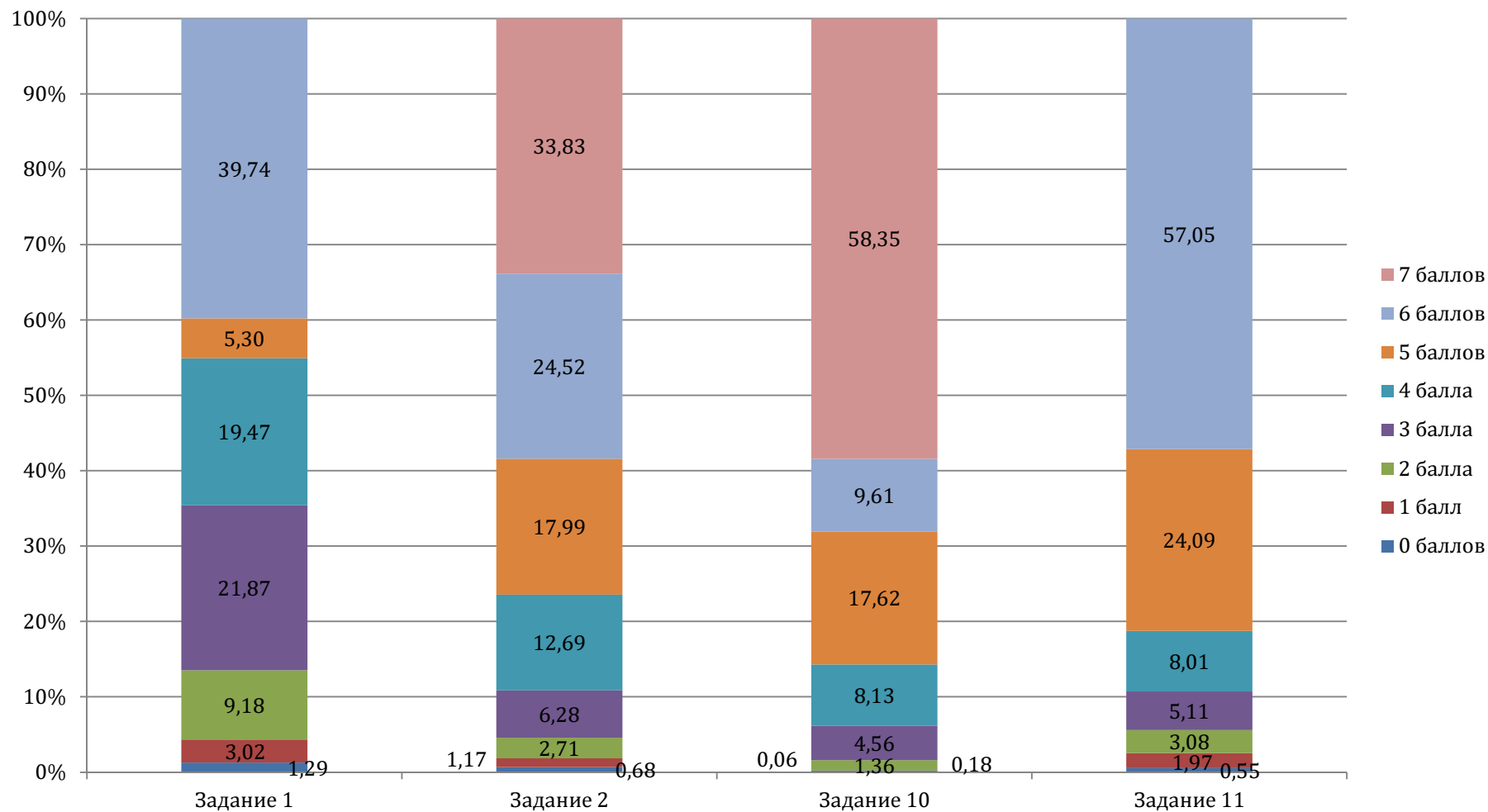
ЗАДАНИЯ УСТНОЙ ЧАСТИ

| Категория участников ЕГЭ | Балл | Процент выполнения | | | | | | | |
|--|----------|--------------------|-----------|-----------|-----------|-----------|-----------|-----------|-----------|
| | | № задания | | | | | | | |
| | | Задание 1 | Задание 2 | Задание 3 | Задание 4 | Задание 5 | Задание 6 | Задание 7 | Задание 8 |
| выпускники текущего года | 0 баллов | 13,43 | 1,23 | 3,33 | 5,05 | 16,51 | 4,13 | 6,10 | 31,30 |
| | 1 балл | 85,89 | 4,37 | 11,46 | 29,39 | 39,86 | 18,85 | 29,57 | 46,21 |
| | 2 балла | 0,00 | 11,28 | 37,71 | 64,88 | 42,95 | 42,45 | 63,65 | 21,81 |
| | 3 балла | 0,00 | 21,87 | 46,83 | 0,00 | 0,00 | 33,89 | 0,00 | 0,00 |
| | 4 балла | 0,00 | 29,33 | 0,00 | 0,00 | 0,00 | 0,00 | 0,00 | 0,00 |
| | 5 балла | 0,00 | 31,24 | 0,00 | 0,00 | 0,00 | 0,00 | 0,00 | 0,00 |
| выпускники прошлых лет | 0 баллов | 19,35 | 10,75 | 10,75 | 13,98 | 30,11 | 23,66 | 27,96 | 43,01 |
| | 1 балл | 66,67 | 6,45 | 20,43 | 37,63 | 26,88 | 25,81 | 32,26 | 21,51 |
| | 2 балла | 0,00 | 16,13 | 30,11 | 34,41 | 29,03 | 21,51 | 25,81 | 21,51 |
| | 3 балла | 0,00 | 11,83 | 24,73 | 0,00 | 0,00 | 15,05 | 0,00 | 0,00 |
| | 4 балла | 0,00 | 20,43 | 0,00 | 0,00 | 0,00 | 0,00 | 0,00 | 0,00 |
| | 5 балла | 0,00 | 20,43 | 0,00 | 0,00 | 0,00 | 0,00 | 0,00 | 0,00 |
| обучающиеся, получающие среднее профессиональное образование | 0 баллов | 25,00 | 16,67 | 8,33 | 16,67 | 33,33 | 16,67 | 25,00 | 75,00 |
| | 1 балл | 75,00 | 8,33 | 58,33 | 66,67 | 50,00 | 58,33 | 58,33 | 25,00 |
| | 2 балла | 0,00 | 25,00 | 16,67 | 16,67 | 16,67 | 16,67 | 16,67 | 0,00 |
| | 3 балла | 0,00 | 16,67 | 16,67 | 0,00 | 0,00 | 8,33 | 0,00 | 0,00 |
| | 4 балла | 0,00 | 25,00 | 0,00 | 0,00 | 0,00 | 0,00 | 0,00 | 0,00 |
| | 5 балла | 0,00 | 8,33 | 0,00 | 0,00 | 0,00 | 0,00 | 0,00 | 0,00 |

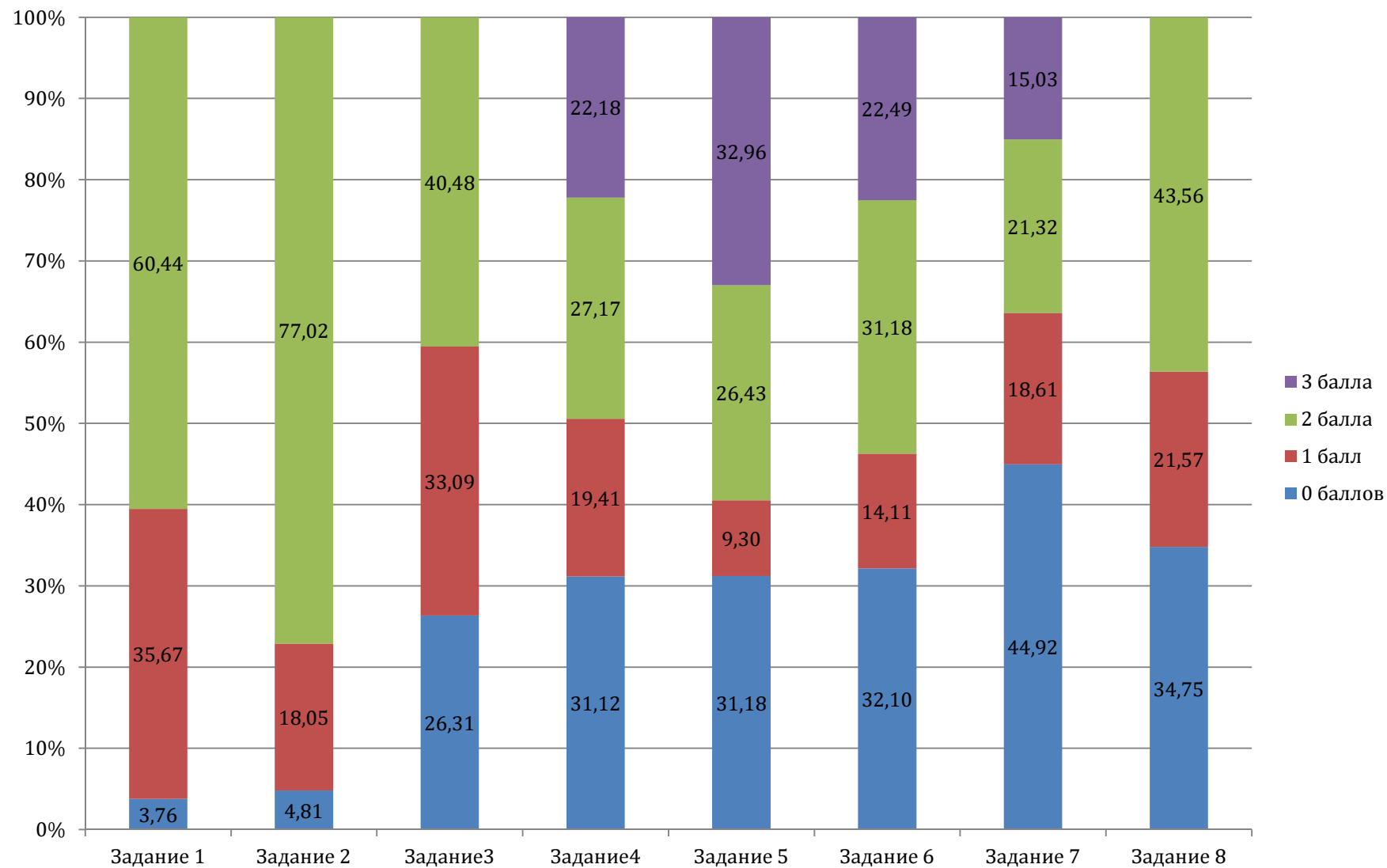
ГРАФИКИ ВЫПОЛНЕНИЯ ЗАДАНИЙ ПО АНГЛИЙСКОМУ ЯЗЫКУ ВЫПУСКНИКАМИ ТЕКУЩЕГО ГОДА



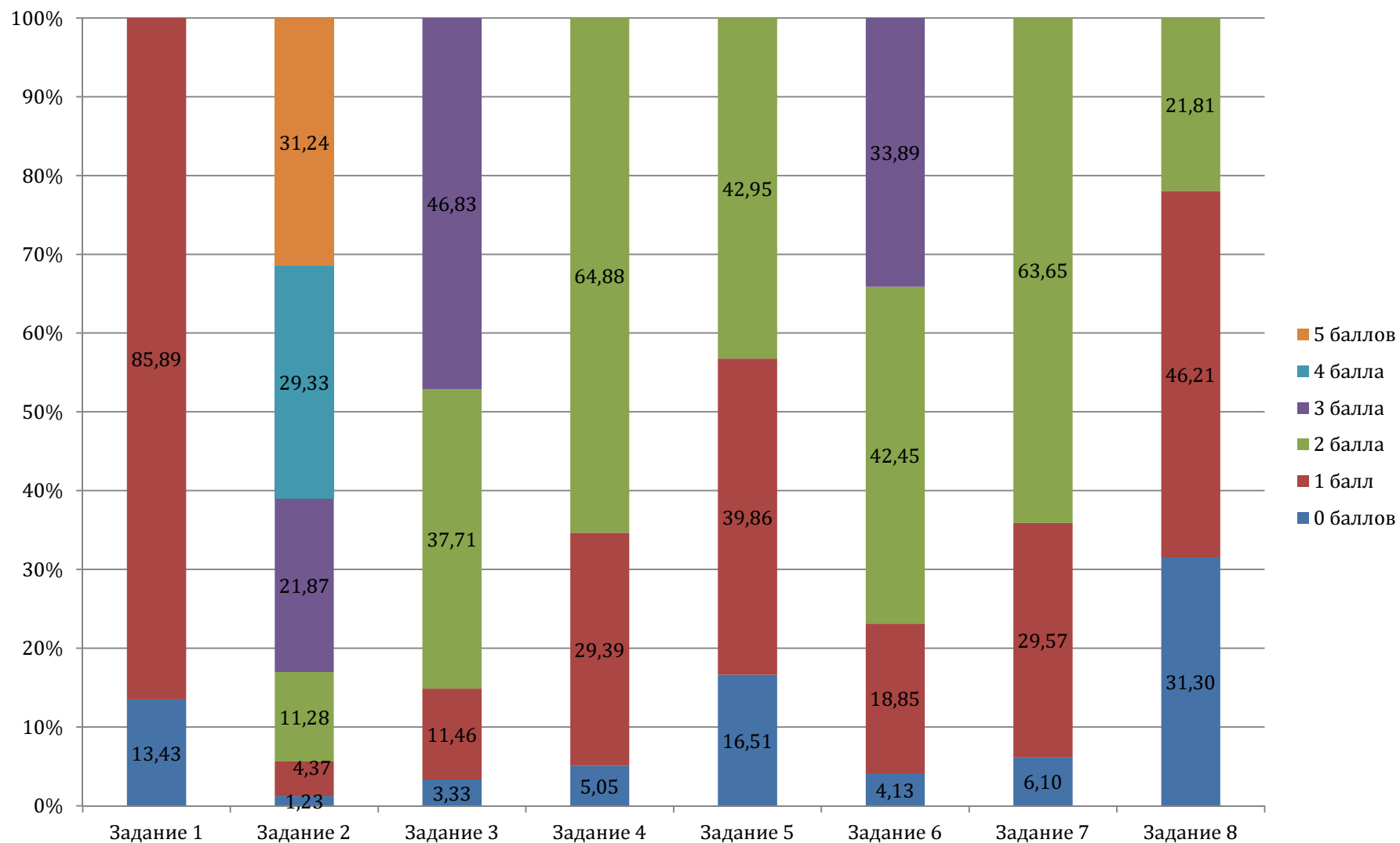
Результаты выполнения заданий по английскому языку выпускниками текущего года (часть 1)



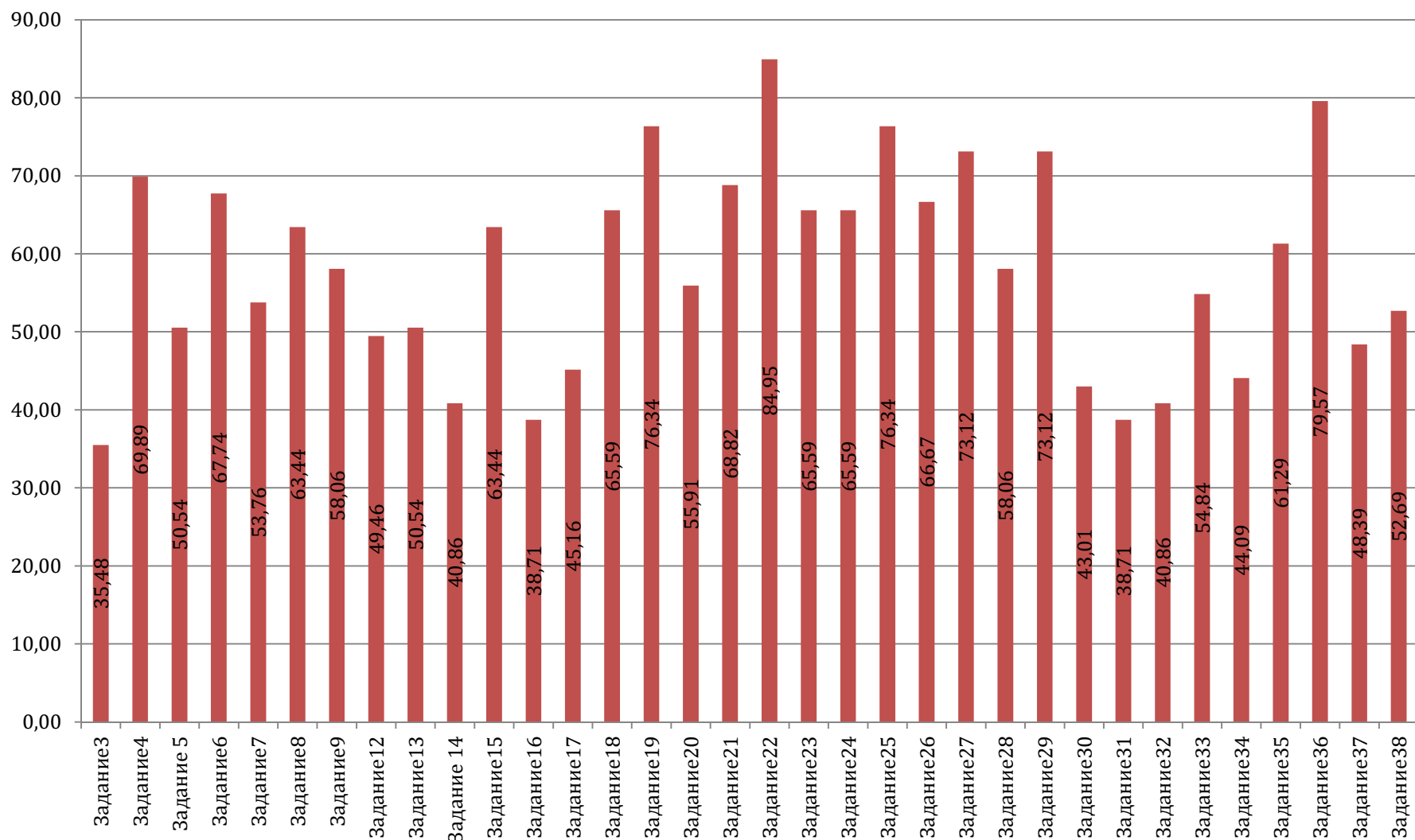
**Результаты выполнения заданий по английскому языку
выпускниками текущего года
(часть 2)**



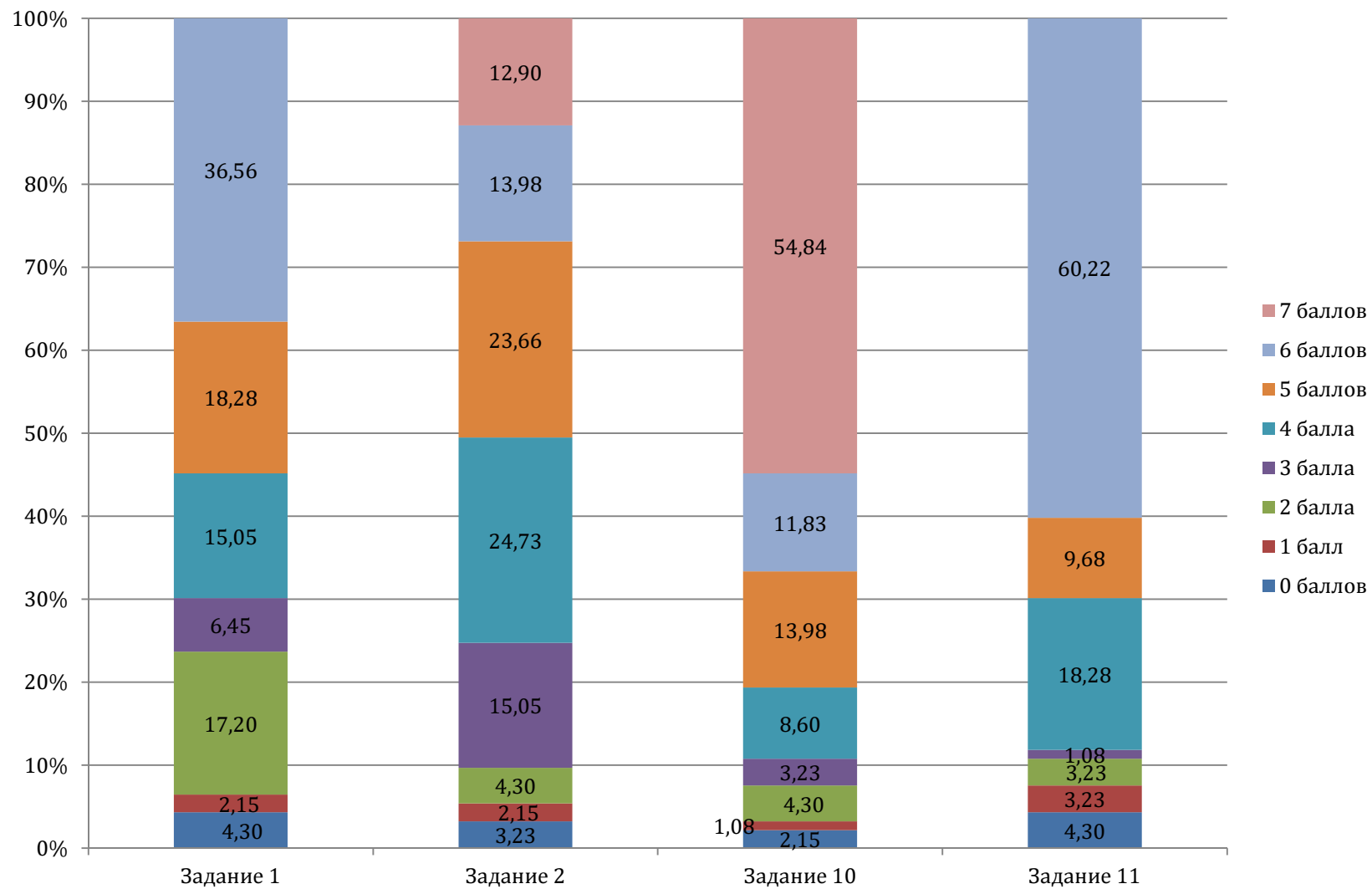
Результаты выполнения заданий по английскому языку выпускниками текущего года (Устная часть)



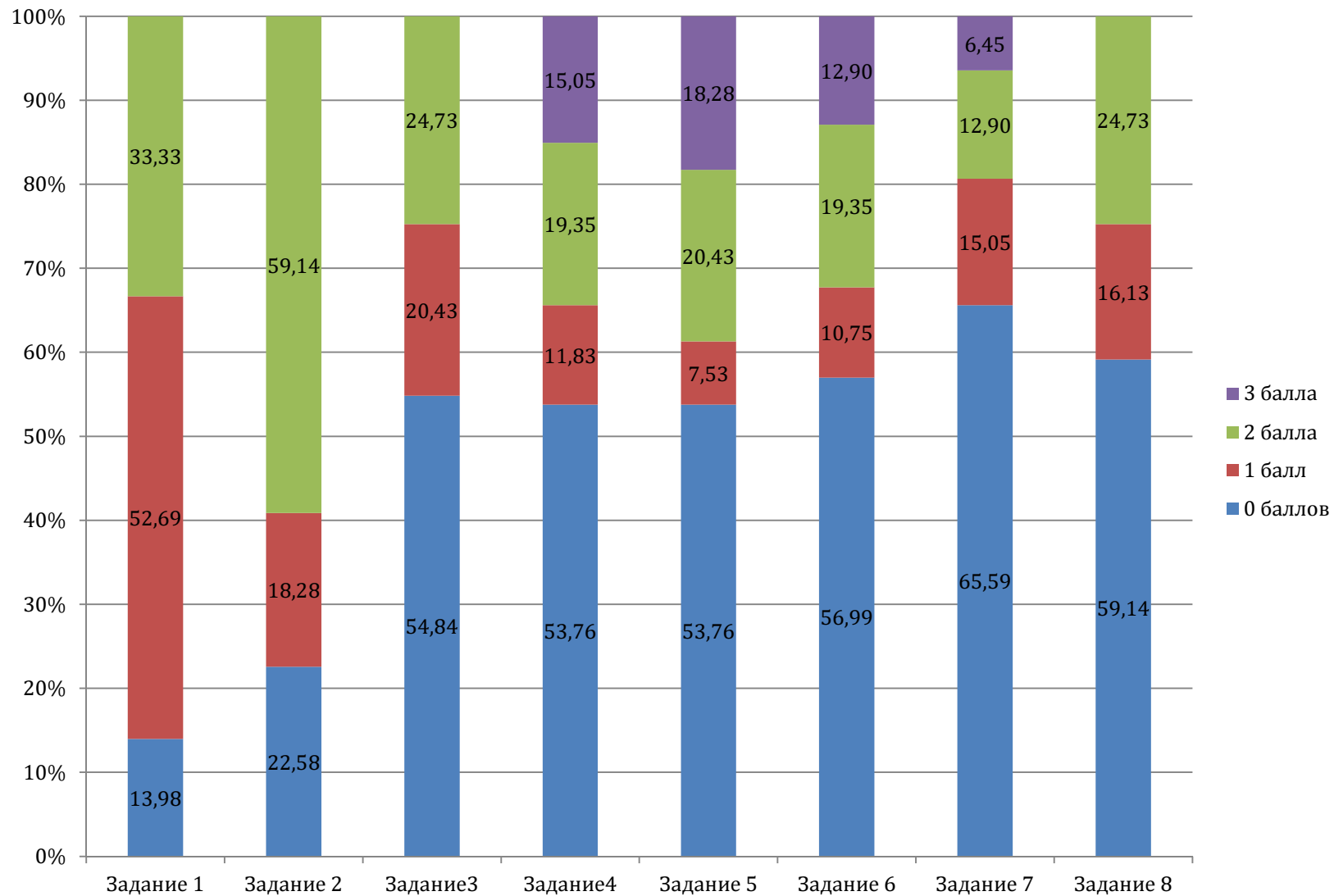
ГРАФИКИ ВЫПОЛНЕНИЯ ЗАДАНИЙ ПО АНГЛИЙСКОМУ ЯЗЫКУ ВЫПУСКНИКАМИ ПРОШЛЫХ ЛЕТ



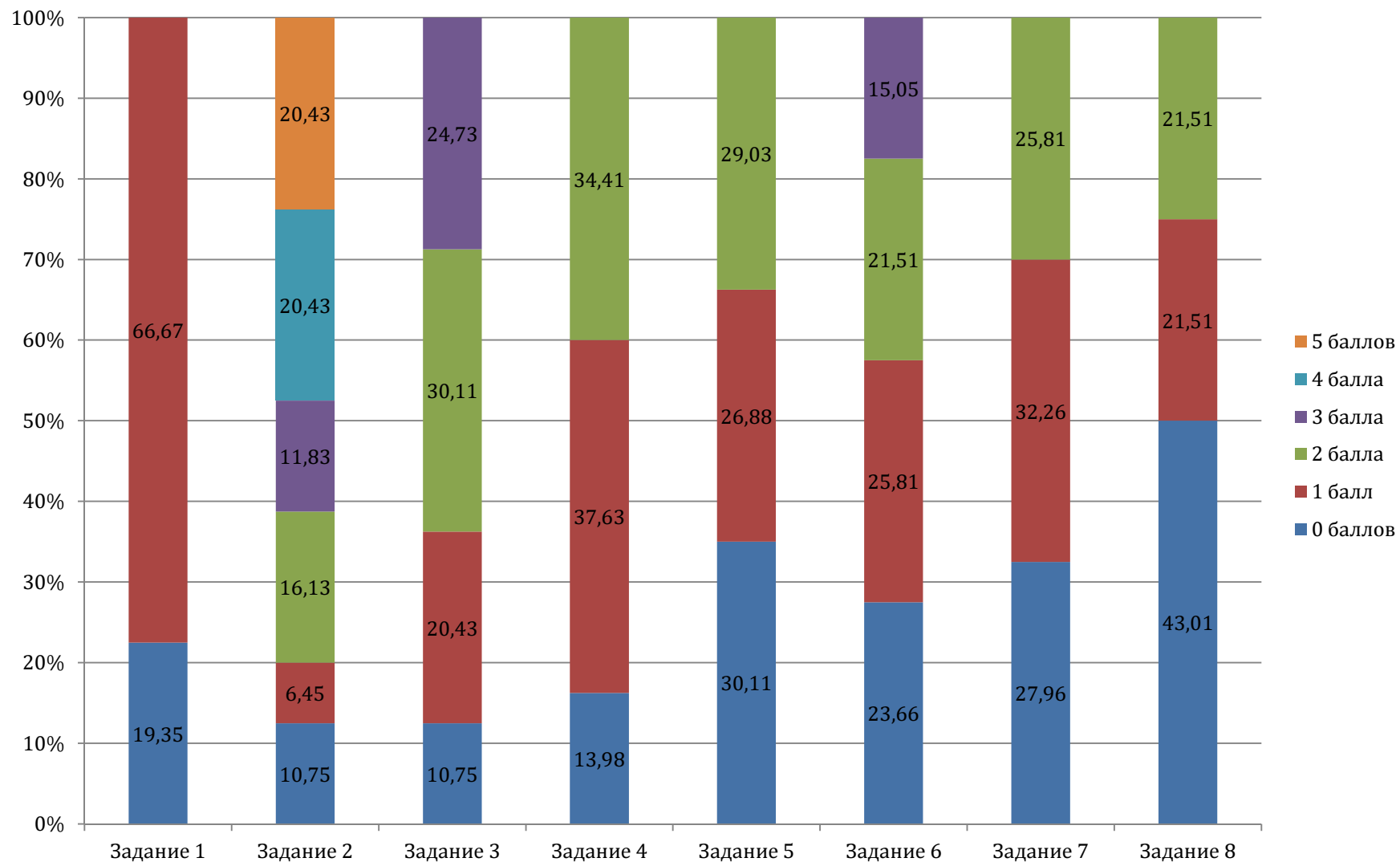
Результаты выполнения заданий по английскому языку выпускниками прошлых лет (часть 1)



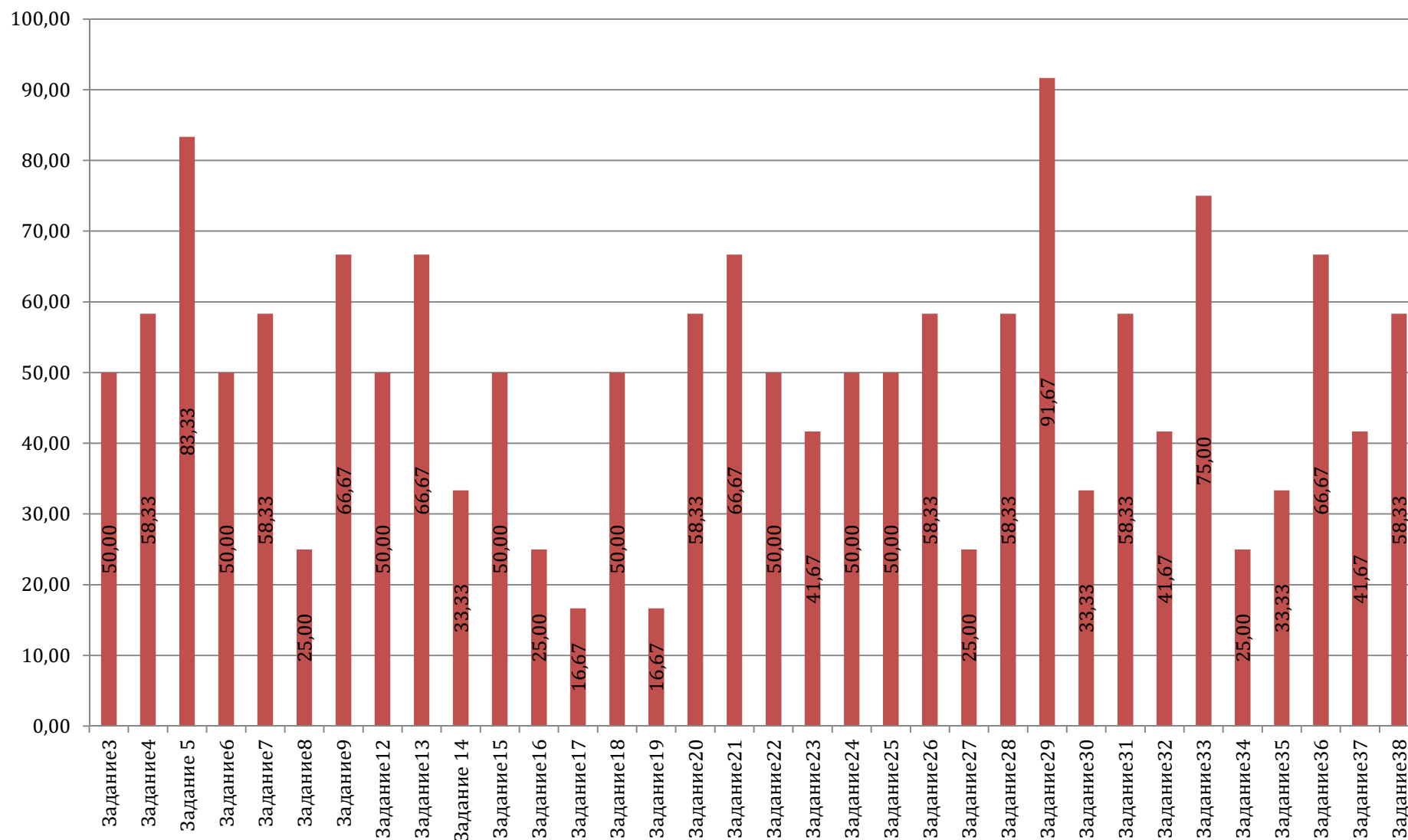
Результаты выполнения заданий по английскому языку выпускниками прошлых лет (часть 2)



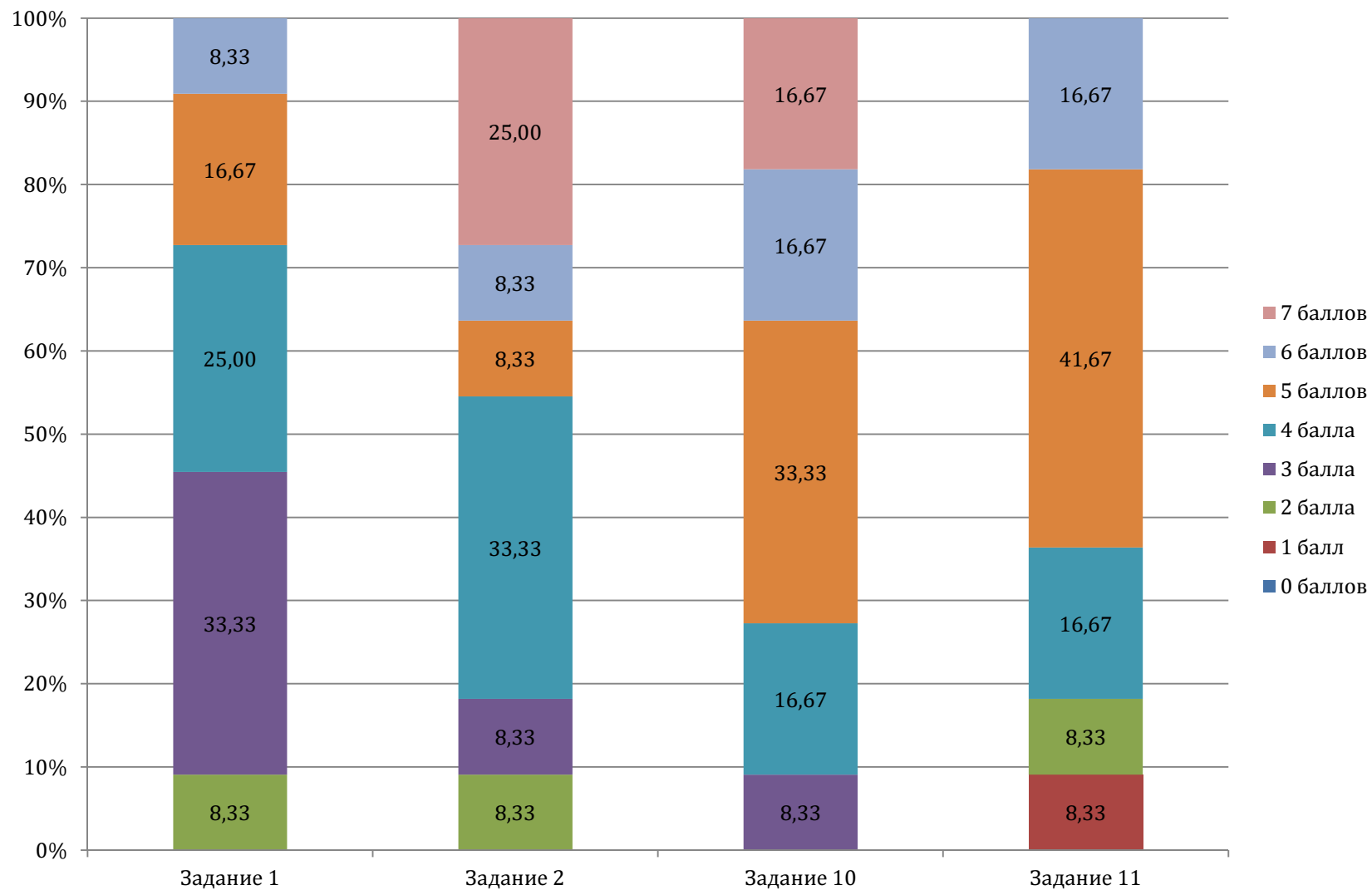
Результаты выполнения заданий по английскому языку выпускниками прошлых лет (Устная часть)



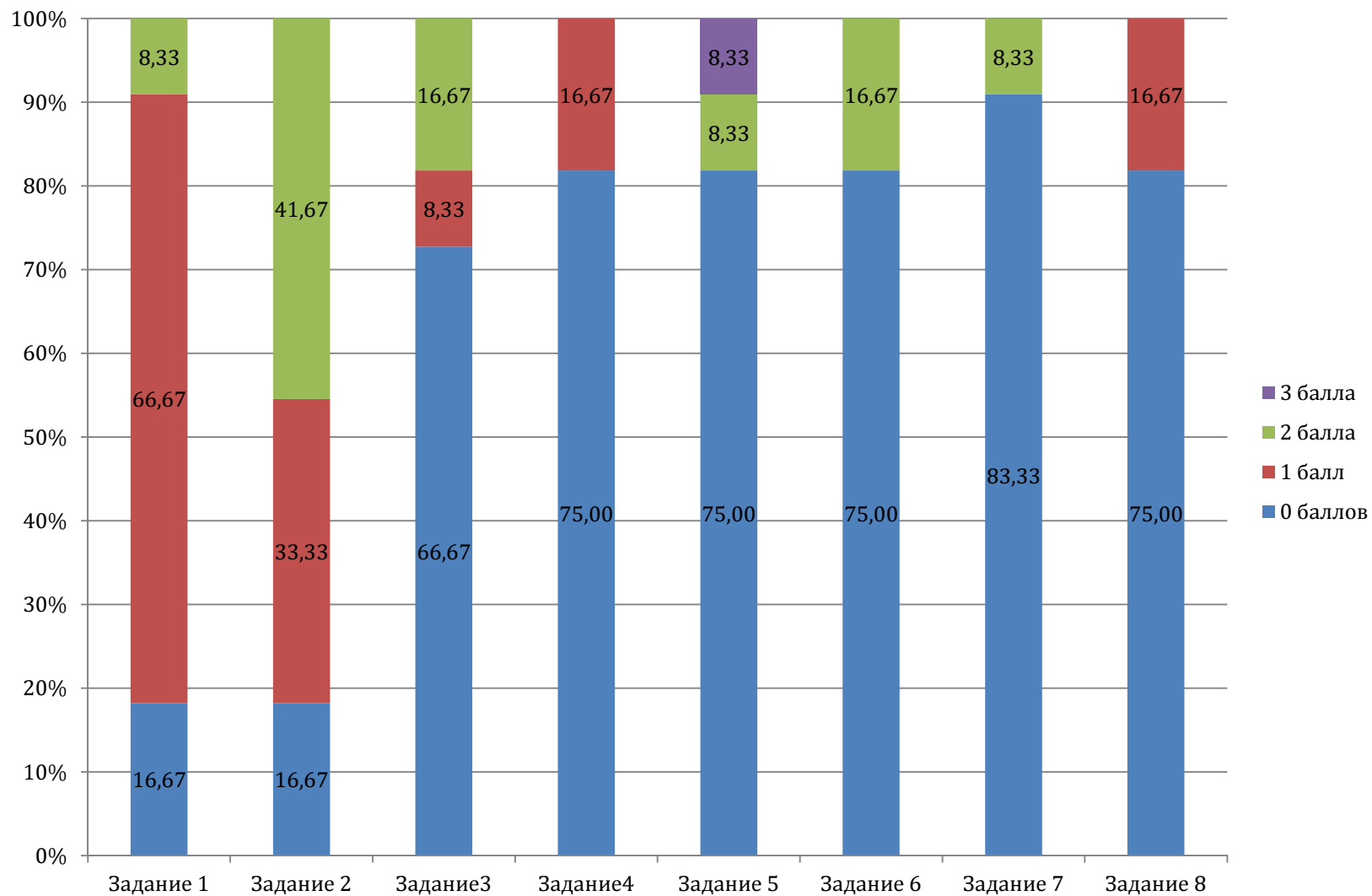
ГРАФИКИ ВЫПОЛНЕНИЯ ЗАДАНИЙ ПО АНГЛИЙСКОМУ ЯЗЫКУ ОБУЧАЮЩИМИСЯ, ПОЛУЧАЮЩИМИ СРЕДНЕЕ ПРОФЕССИОНАЛЬНОЕ ОБРАЗОВАНИЕ



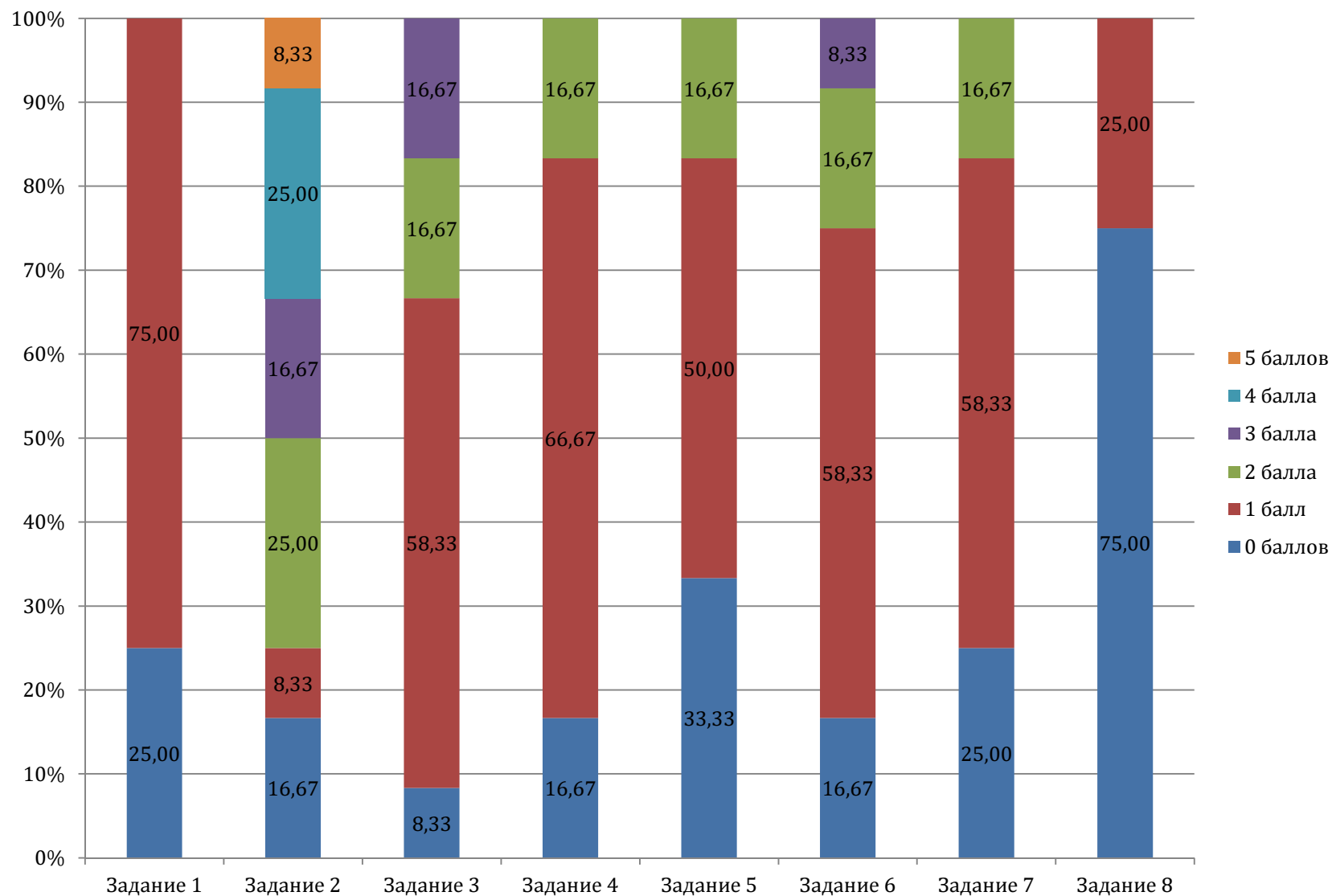
**Результаты выполнения заданий по английскому языку
обучающимися, получающими среднее профессиональное образование
(часть 1)**



**Результаты выполнения заданий по английскому языку
обучающимися, получающими среднее профессиональное образование
(часть 2)**



Результаты выполнения заданий по английскому языку обучающимися, получающими среднее профессиональное образование (Устная часть)



НЕМЕЦКИЙ ЯЗЫК
ЗАДАНИЯ 1 ЧАСТИ (С КРАТКИМ ОТВЕТОМ)

| Категория участников ЕГЭ | Процент выполнения | | | | | | | | | | | | | | | | |
|--------------------------|--------------------|-------|-------|-------|--------|--------|--------|-------|-------|--------|-------|-------|-------|-------|-------|--------|-------|
| | № задания | | | | | | | | | | | | | | | | |
| | 3 | 4 | 5 | 6 | 7 | 8 | 9 | 12 | 13 | 14 | 15 | 16 | 17 | 18 | 19 | 20 | 21 |
| выпускники текущего года | 62,86 | 40,00 | 65,71 | 28,57 | 74,29 | 34,29 | 82,86 | 62,86 | 42,86 | 37,14 | 42,86 | 14,29 | 48,57 | 34,29 | 74,29 | 94,29 | 97,14 |
| выпускники прошлых лет | 100,00 | 50,00 | 50,00 | 50,00 | 100,00 | 100,00 | 100,00 | 50,00 | 0,00 | 100,00 | 50,00 | 50,00 | 0,00 | 50,00 | 50,00 | 100,00 | 50,00 |

| Категория участников ЕГЭ | Процент выполнения | | | | | | | | | | | | | | | | |
|--------------------------|--------------------|--------|--------|--------|-------|--------|--------|-------|--------|--------|-------|--------|--------|--------|-------|-------|--------|
| | № задания | | | | | | | | | | | | | | | | |
| | 22 | 23 | 24 | 25 | 26 | 27 | 28 | 29 | 30 | 31 | 32 | 33 | 34 | 35 | 36 | 37 | 38 |
| выпускники текущего года | 77,14 | 88,57 | 91,43 | 65,71 | 68,57 | 82,86 | 94,29 | 88,57 | 62,86 | 71,43 | 82,86 | 62,86 | 82,86 | 74,29 | 74,29 | 57,14 | 62,86 |
| выпускники прошлых лет | 50,00 | 100,00 | 100,00 | 100,00 | 50,00 | 100,00 | 100,00 | 50,00 | 100,00 | 100,00 | 0,00 | 100,00 | 100,00 | 100,00 | 50,00 | 0,00 | 100,00 |

| Категория участников ЕГЭ | Балл | Процент выполнения | | | |
|--------------------------|----------|--------------------|-------|-------|-------|
| | | № задания | | | |
| | | 1 | 2 | 10 | 11 |
| выпускники текущего года | 0 баллов | 0,00 | 2,86 | 0,00 | 5,71 |
| | 1 балл | 0,00 | 0,00 | 0,00 | 0,00 |
| | 2 балла | 2,86 | 2,86 | 0,00 | 0,00 |
| | 3 балла | 8,57 | 2,86 | 2,86 | 2,86 |
| | 4 балла | 25,71 | 5,71 | 20,00 | 20,00 |
| | 5 баллов | 0,00 | 20,00 | 2,86 | 8,57 |
| | 6 баллов | 62,86 | 34,29 | 17,14 | 62,86 |
| | 7 баллов | 0,00 | 31,43 | 57,14 | 0,00 |
| выпускники прошлых лет | 0 баллов | 0,00 | 0,00 | 0,00 | 0,00 |
| | 1 балл | 0,00 | 0,00 | 0,00 | 0,00 |
| | 2 балла | 0,00 | 0,00 | 0,00 | 0,00 |
| | 3 балла | 0,00 | 0,00 | 0,00 | 0,00 |
| | 4 балла | 0,00 | 50,00 | 50,00 | 50,00 |
| | 5 баллов | 0,00 | 0,00 | 0,00 | 0,00 |
| | 6 баллов | 100,00 | 0,00 | 0,00 | 50,00 |
| | 7 баллов | 0,00 | 50,00 | 50,00 | 0,00 |

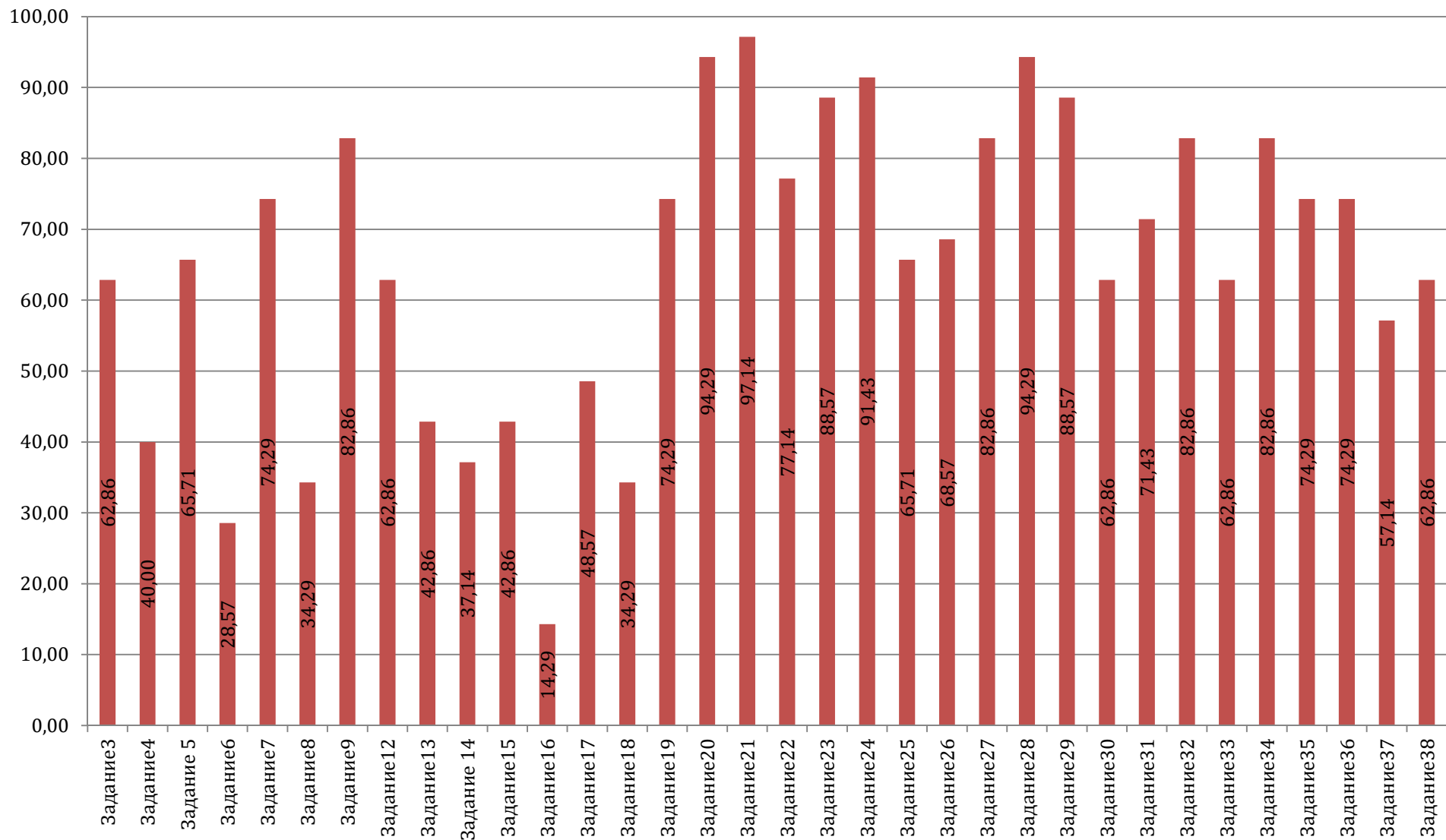
ЗАДАНИЯ 2 ЧАСТИ (С РАЗВЁРНУТЫМ ОТВЕТОМ)

| Категория участников ЕГЭ | Балл | Процент выполнения | | | | | | | |
|--------------------------|----------|--------------------|--------|--------|-------|-------|-------|--------|-------|
| | | № задания | | | | | | | |
| | | 1 | 2 | 3 | 4 | 5 | 6 | 7 | 8 |
| выпускники текущего года | 0 баллов | 2,86 | 2,86 | 20,00 | 22,86 | 22,86 | 28,57 | 40,00 | 28,57 |
| | 1 балл | 40,00 | 17,14 | 48,57 | 25,71 | 5,71 | 14,29 | 31,43 | 17,14 |
| | 2 балла | 57,14 | 80,00 | 31,43 | 25,71 | 25,71 | 45,71 | 22,86 | 54,29 |
| | 3 балла | 0,00 | 0,00 | 0,00 | 25,71 | 45,71 | 11,43 | 5,71 | 0,00 |
| выпускники прошлых лет | 0 баллов | 0,00 | 0,00 | 0,00 | 50,00 | 50,00 | 50,00 | 100,00 | 50,00 |
| | 1 балл | 100,00 | 0,00 | 0,00 | 50,00 | 0,00 | 50,00 | 0,00 | 0,00 |
| | 2 балла | 0,00 | 100,00 | 100,00 | 0,00 | 50,00 | 0,00 | 0,00 | 50,00 |
| | 3 балла | 0,00 | 0,00 | 0,00 | 0,00 | 0,00 | 0,00 | 0,00 | 0,00 |

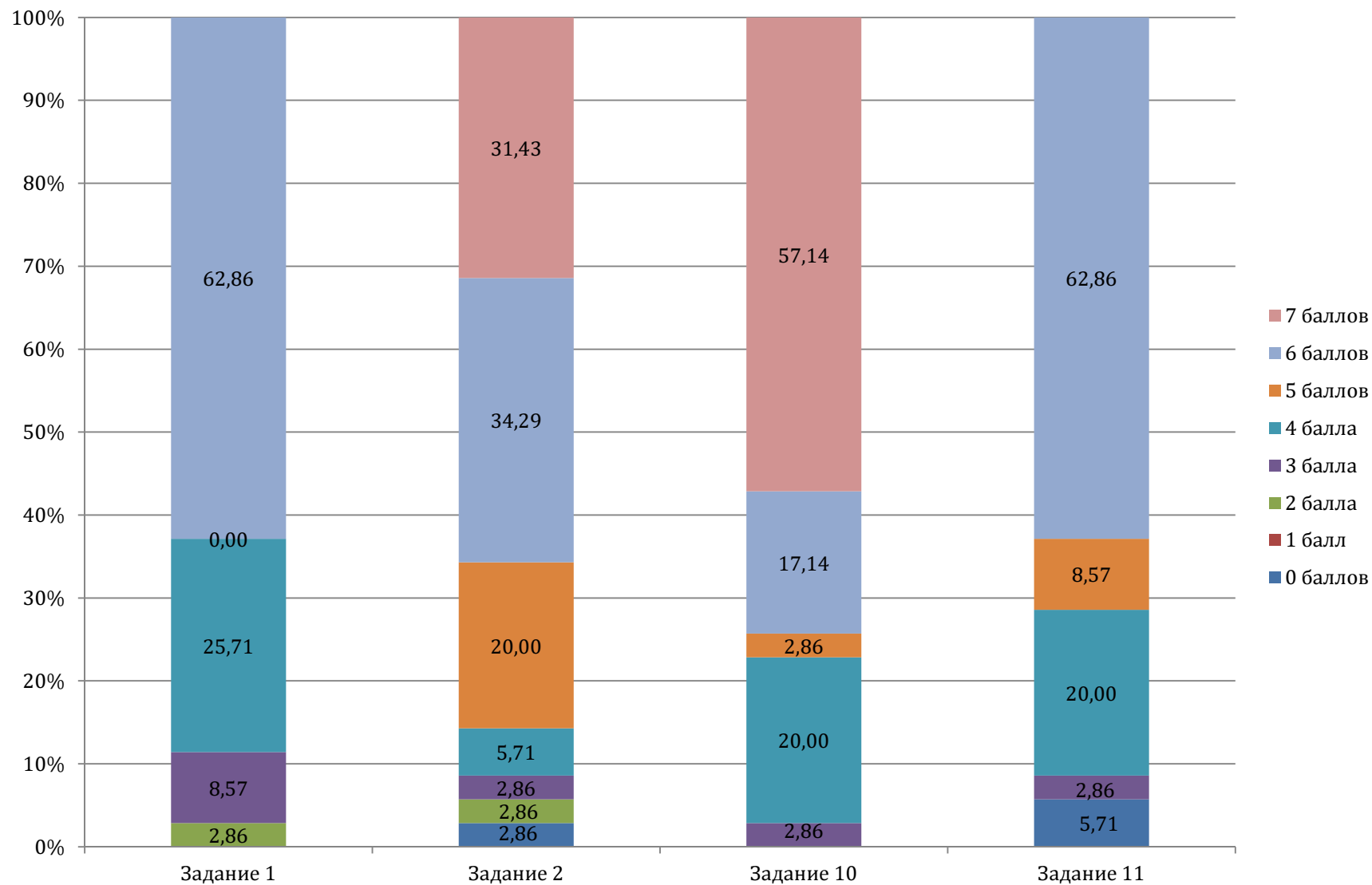
ЗАДАНИЯ УСТНОЙ ЧАСТИ

| Категория участников ЕГЭ | Балл | Процент выполнения | | | | | | | |
|--------------------------|----------|--------------------|-------|--------|--------|--------|-------|--------|--------|
| | | № задания | | | | | | | |
| | | 1 | 2 | 3 | 4 | 5 | 6 | 7 | 8 |
| выпускники текущего года | 0 баллов | 5,71 | 2,86 | 5,71 | 8,57 | 17,14 | 5,71 | 8,57 | 22,86 |
| | 1 балл | 88,57 | 0,00 | 17,14 | 28,57 | 57,14 | 17,14 | 51,43 | 65,71 |
| | 2 балла | 0,00 | 0,00 | 51,43 | 57,14 | 20,00 | 60,00 | 34,29 | 5,71 |
| | 3 балла | 0,00 | 20,00 | 20,00 | 0,00 | 0,00 | 11,43 | 0,00 | 0,00 |
| | 4 балла | 0,00 | 42,86 | 0,00 | 0,00 | 0,00 | 0,00 | 0,00 | 0,00 |
| | 5 баллов | 0,00 | 28,57 | 0,00 | 0,00 | 0,00 | 0,00 | 0,00 | 0,00 |
| выпускники прошлых лет | 0 баллов | 0,00 | 0,00 | 0,00 | 0,00 | 0,00 | 0,00 | 0,00 | 100,00 |
| | 1 балл | 100,00 | 0,00 | 0,00 | 0,00 | 100,00 | 50,00 | 100,00 | 0,00 |
| | 2 балла | 0,00 | 0,00 | 100,00 | 100,00 | 0,00 | 50,00 | 0,00 | 0,00 |
| | 3 балла | 0,00 | 50,00 | 0,00 | 0,00 | 0,00 | 0,00 | 0,00 | 0,00 |
| | 4 балла | 0,00 | 50,00 | 0,00 | 0,00 | 0,00 | 0,00 | 0,00 | 0,00 |
| | 5 баллов | 0,00 | 0,00 | 0,00 | 0,00 | 0,00 | 0,00 | 0,00 | 0,00 |

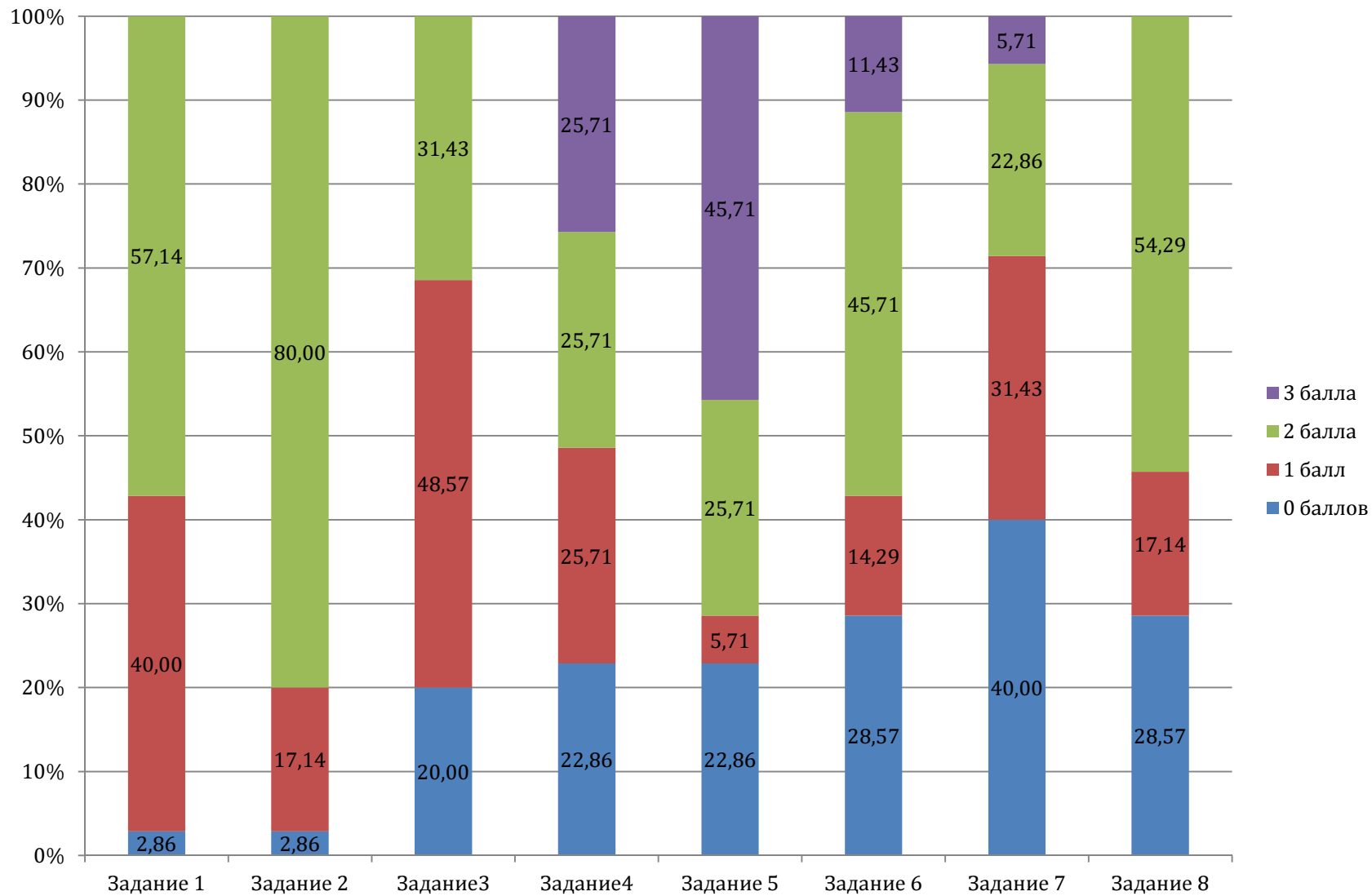
ГРАФИКИ ВЫПОЛНЕНИЯ ЗАДАНИЙ ПО НЕМЕЦКОМУ ЯЗЫКУ ВЫПУСКНИКАМИ ТЕКУЩЕГО ГОДА



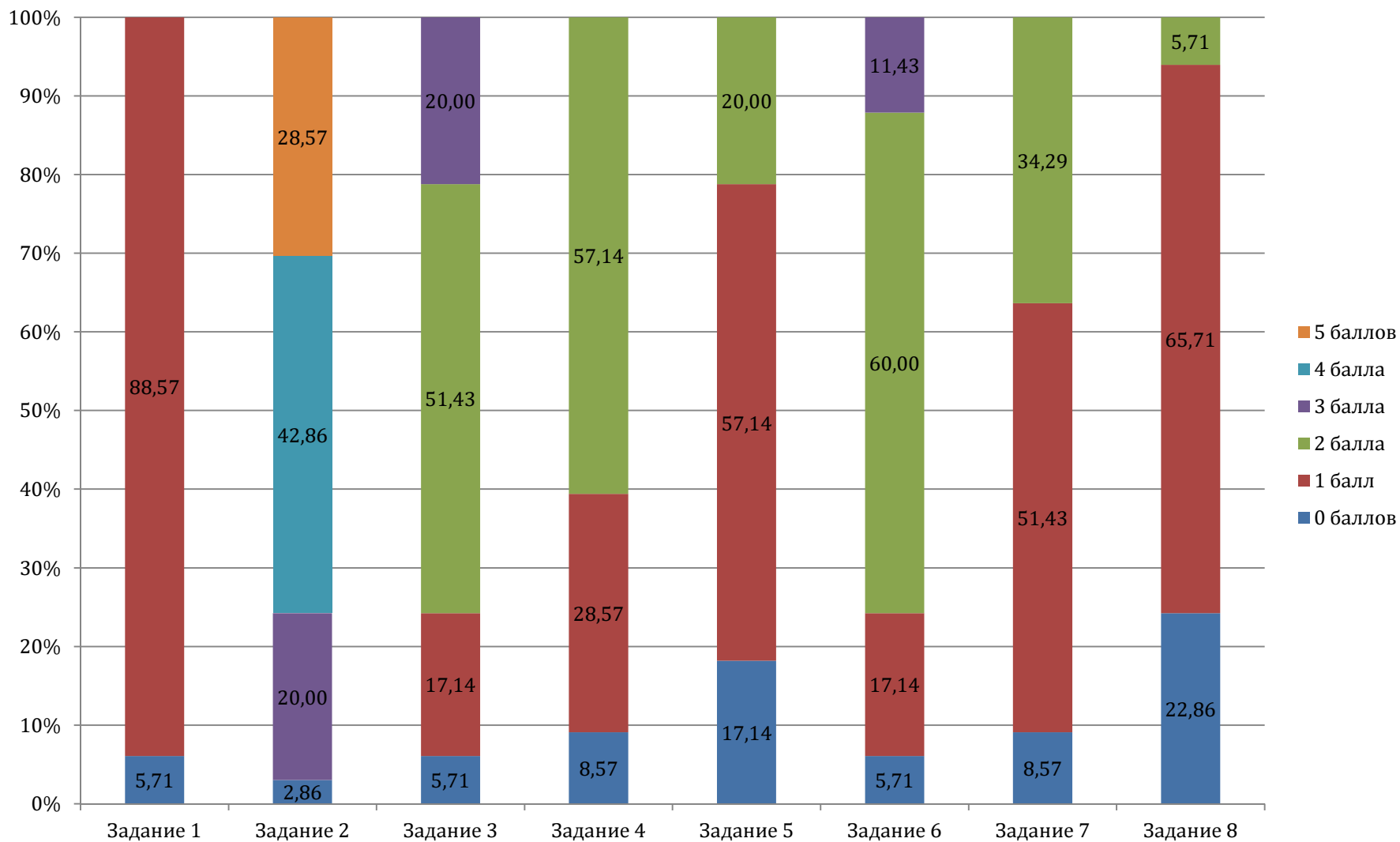
**Результаты выполнения заданий по немецкому языку
выпускниками текущего года
(часть 1)**



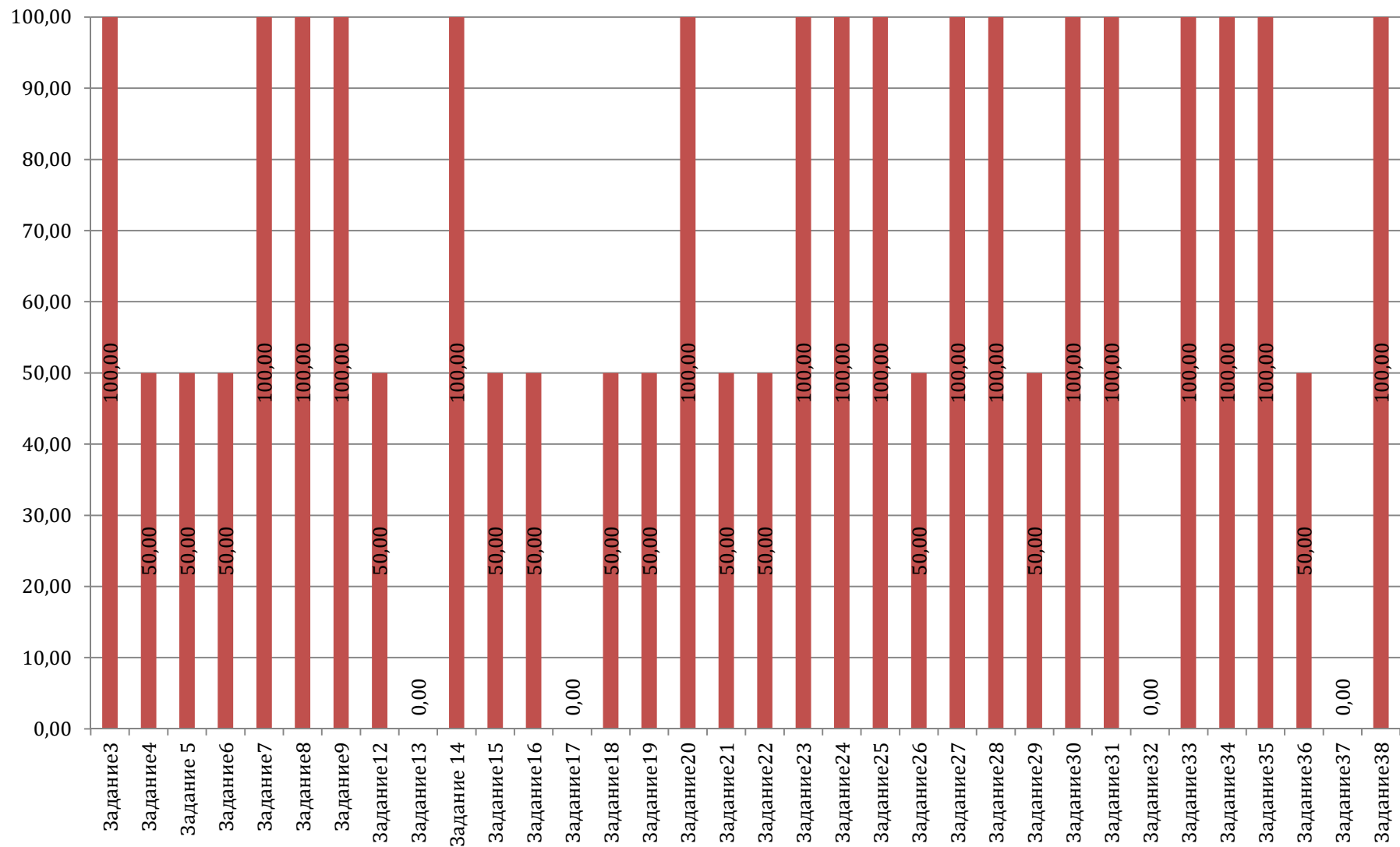
**Результаты выполнения заданий по немецкому языку
выпускниками текущего года
(часть 2)**



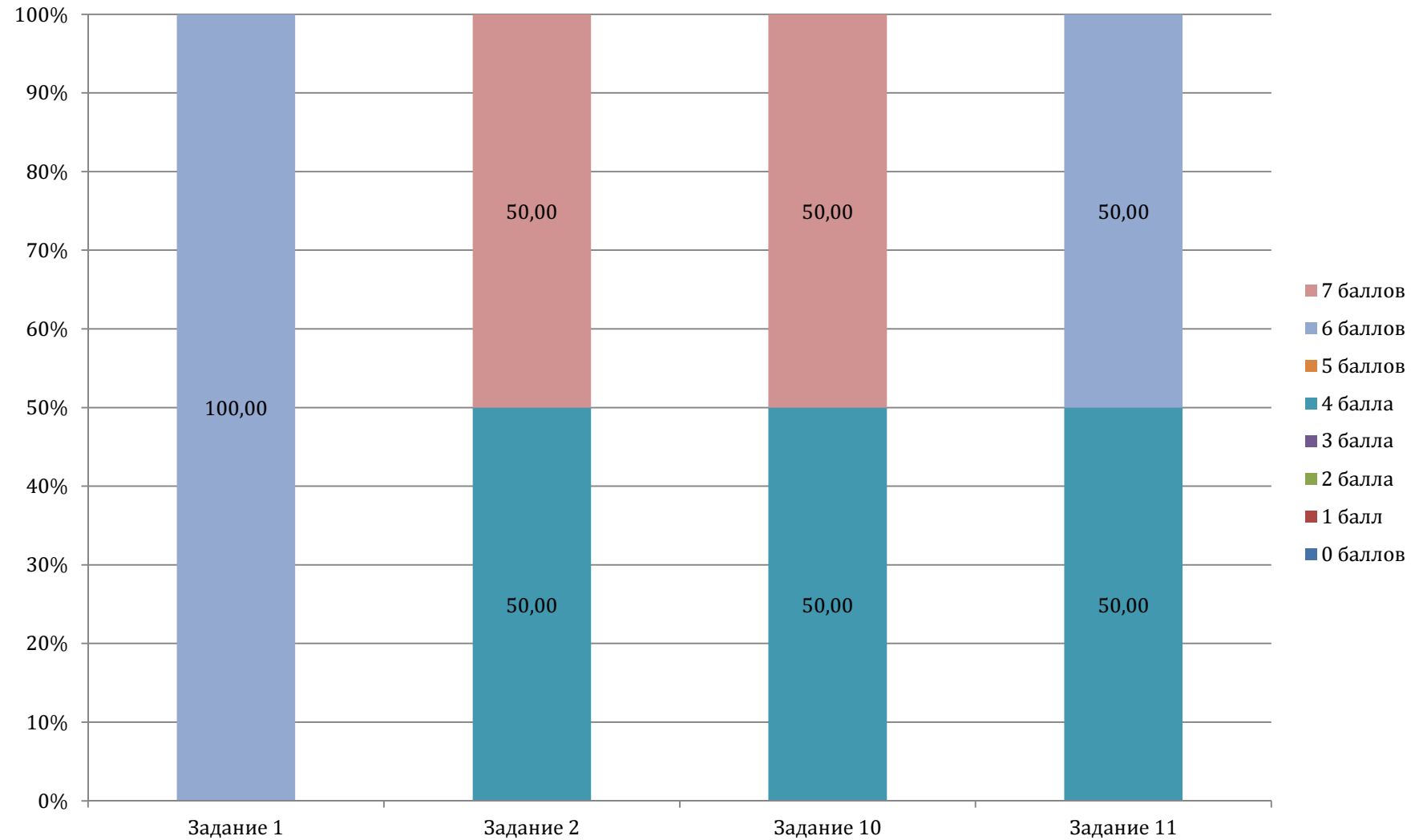
**Результаты выполнения заданий по немецкому языку
выпускниками текущего года
(Устная часть)**



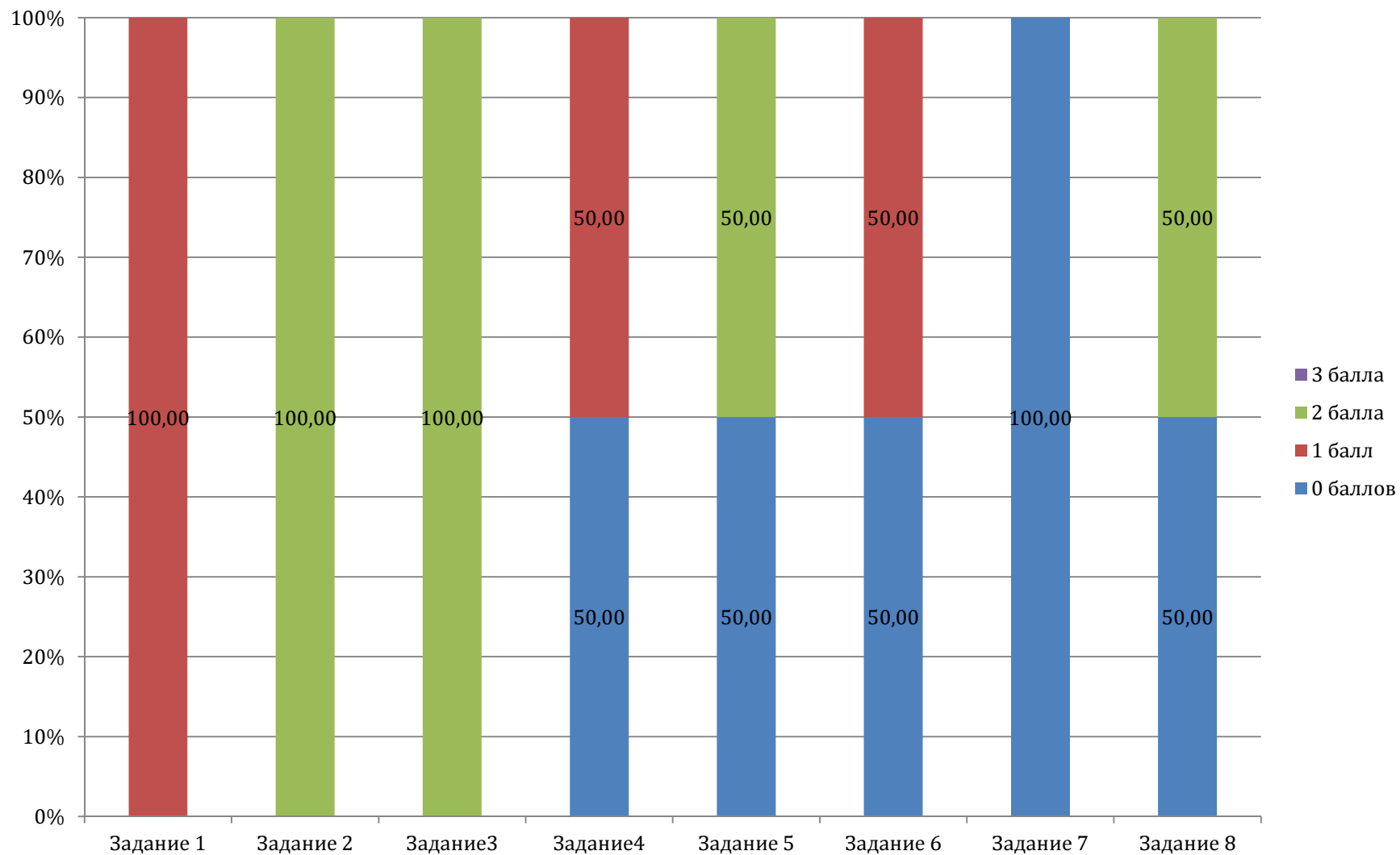
ГРАФИКИ ВЫПОЛНЕНИЯ ЗАДАНИЙ ПО НЕМЕЦКОМУ ЯЗЫКУ ВЫПУСКНИКАМИ ПРОШЛЫХ ЛЕТ



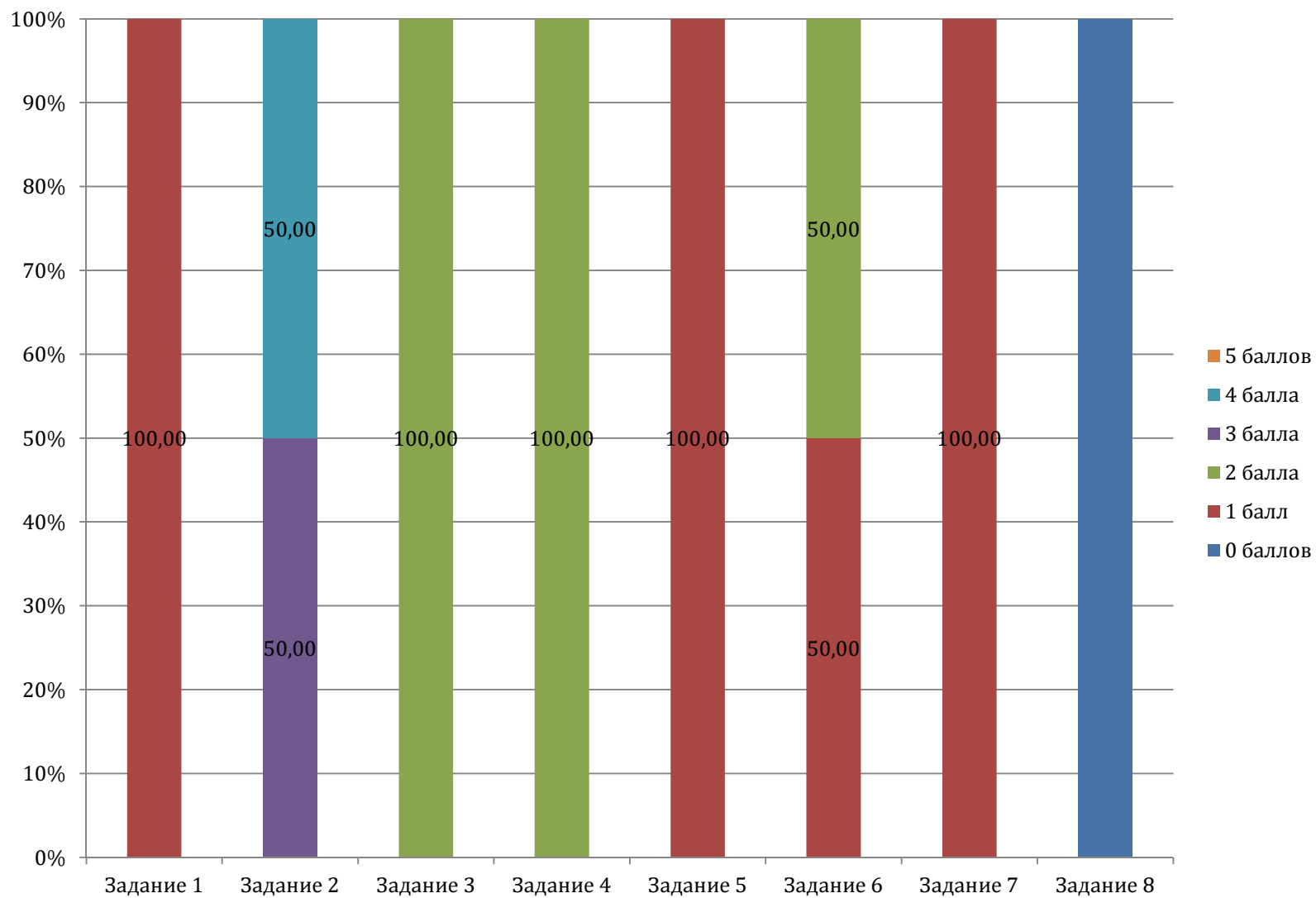
Результаты выполнения заданий по немецкому языку выпускниками прошлых лет (часть 1)



Результаты выполнения заданий по немецкому языку выпускниками прошлых лет (часть 2)



Результаты выполнения заданий по немецкому языку выпускниками прошлых лет (Устная часть)



ФРАНЦУЗСКИЙ ЯЗЫК
ЗАДАНИЯ 1 ЧАСТИ (С КРАТКИМ ОТВЕТОМ)

| Категория участников ЕГЭ | Процент выполнения | | | | | | | | | | | | | | | | |
|--------------------------|--------------------|-------|--------|-------|-------|--------|-------|-------|--------|--------|-------|--------|--------|--------|-------|-------|-------|
| | № задания | | | | | | | | | | | | | | | | |
| | 3 | 4 | 5 | 6 | 7 | 8 | 9 | 12 | 13 | 14 | 15 | 16 | 17 | 18 | 19 | 20 | 21 |
| выпускники текущего года | 90,48 | 97,62 | 71,43 | 80,95 | 90,48 | 92,86 | 85,71 | 88,10 | 85,71 | 85,71 | 61,90 | 88,10 | 76,19 | 73,81 | 76,19 | 59,52 | 73,81 |
| выпускники прошлых лет | 100,00 | 0,00 | 100,00 | 0,00 | 0,00 | 100,00 | 0,00 | 0,00 | 100,00 | 100,00 | 0,00 | 100,00 | 100,00 | 100,00 | 0,00 | 0,00 | 0,00 |

| Категория участников ЕГЭ | Процент выполнения | | | | | | | | | | | | | | | | |
|--------------------------|--------------------|-------|--------|-------|-------|-------|--------|-------|-------|--------|-------|-------|-------|--------|-------|--------|--------|
| | № задания | | | | | | | | | | | | | | | | |
| | 22 | 23 | 24 | 25 | 26 | 27 | 28 | 29 | 30 | 31 | 32 | 33 | 34 | 35 | 36 | 37 | 38 |
| выпускники текущего года | 54,76 | 90,48 | 66,67 | 52,38 | 57,14 | 64,29 | 80,95 | 76,19 | 64,29 | 64,29 | 52,38 | 45,24 | 83,33 | 45,24 | 59,52 | 69,05 | 69,05 |
| выпускники прошлых лет | 0,00 | 0,00 | 100,00 | 0,00 | 0,00 | 0,00 | 100,00 | 0,00 | 0,00 | 100,00 | 0,00 | 0,00 | 0,00 | 100,00 | 0,00 | 100,00 | 100,00 |

| Категория участников ЕГЭ | Балл | Процент выполнения | | | |
|--------------------------|----------|--------------------|--------|--------|--------|
| | | № задания | | | |
| | | 1 | 2 | 10 | 11 |
| выпускники текущего года | 0 баллов | 4,76 | 2,38 | 0,00 | 0,00 |
| | 1 балл | 4,76 | 0,00 | 0,00 | 9,52 |
| | 2 балла | 0,00 | 2,38 | 2,38 | 9,52 |
| | 3 балла | 7,14 | 9,52 | 2,38 | 9,52 |
| | 4 балла | 7,14 | 9,52 | 2,38 | 14,29 |
| | 5 баллов | 11,90 | 0,00 | 7,14 | 19,05 |
| | 6 баллов | 64,29 | 30,95 | 14,29 | 38,10 |
| | 7 баллов | 0,00 | 45,24 | 71,43 | 0,00 |
| выпускники прошлых лет | 0 баллов | 0,00 | 0,00 | 0,00 | 0,00 |
| | 1 балл | 0,00 | 0,00 | 0,00 | 100,00 |
| | 2 балла | 100,00 | 0,00 | 0,00 | 0,00 |
| | 3 балла | 0,00 | 0,00 | 0,00 | 0,00 |
| | 4 балла | 0,00 | 100,00 | 0,00 | 0,00 |
| | 5 баллов | 0,00 | 0,00 | 100,00 | 0,00 |
| | 6 баллов | 0,00 | 0,00 | 0,00 | 0,00 |
| | 7 баллов | 0,00 | 0,00 | 0,00 | 0,00 |

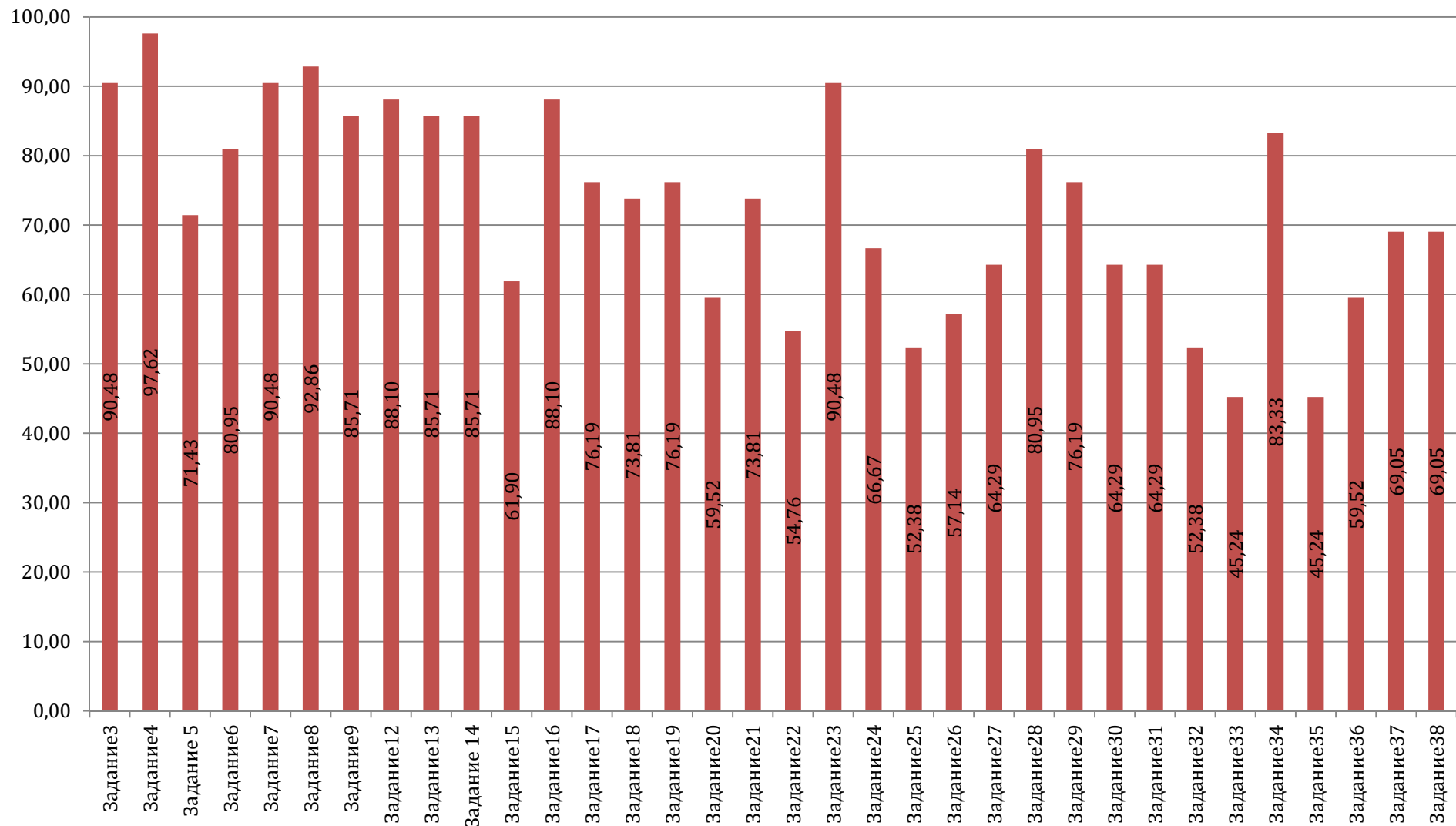
ЗАДАНИЯ 2 ЧАСТИ (С РАЗВЁРНУТЫМ ОТВЕТОМ)

| Категория участников ЕГЭ | Балл | Процент выполнения | | | | | | | |
|--------------------------|----------|--------------------|--------|--------|--------|--------|--------|--------|--------|
| | | № задания | | | | | | | |
| | | 1 | 2 | 3 | 4 | 5 | 6 | 7 | 8 |
| выпускники текущего года | 0 баллов | 0,00 | 0,00 | 59,52 | 38,10 | 38,10 | 45,24 | 66,67 | 54,76 |
| | 1 балл | 23,81 | 7,14 | 19,05 | 11,90 | 0,00 | 16,67 | 11,90 | 26,19 |
| | 2 балла | 76,19 | 92,86 | 21,43 | 16,67 | 7,14 | 19,05 | 11,90 | 19,05 |
| | 3 балла | 0,00 | 0,00 | 0,00 | 33,33 | 54,76 | 19,05 | 9,52 | 0,00 |
| выпускники прошлых лет | 0 баллов | 100,00 | 100,00 | 100,00 | 100,00 | 100,00 | 100,00 | 100,00 | 100,00 |
| | 1 балл | 0,00 | 0,00 | 0,00 | 0,00 | 0,00 | 0,00 | 0,00 | 0,00 |
| | 2 балла | 0,00 | 0,00 | 0,00 | 0,00 | 0,00 | 0,00 | 0,00 | 0,00 |
| | 3 балла | 0,00 | 0,00 | 0,00 | 0,00 | 0,00 | 0,00 | 0,00 | 0,00 |

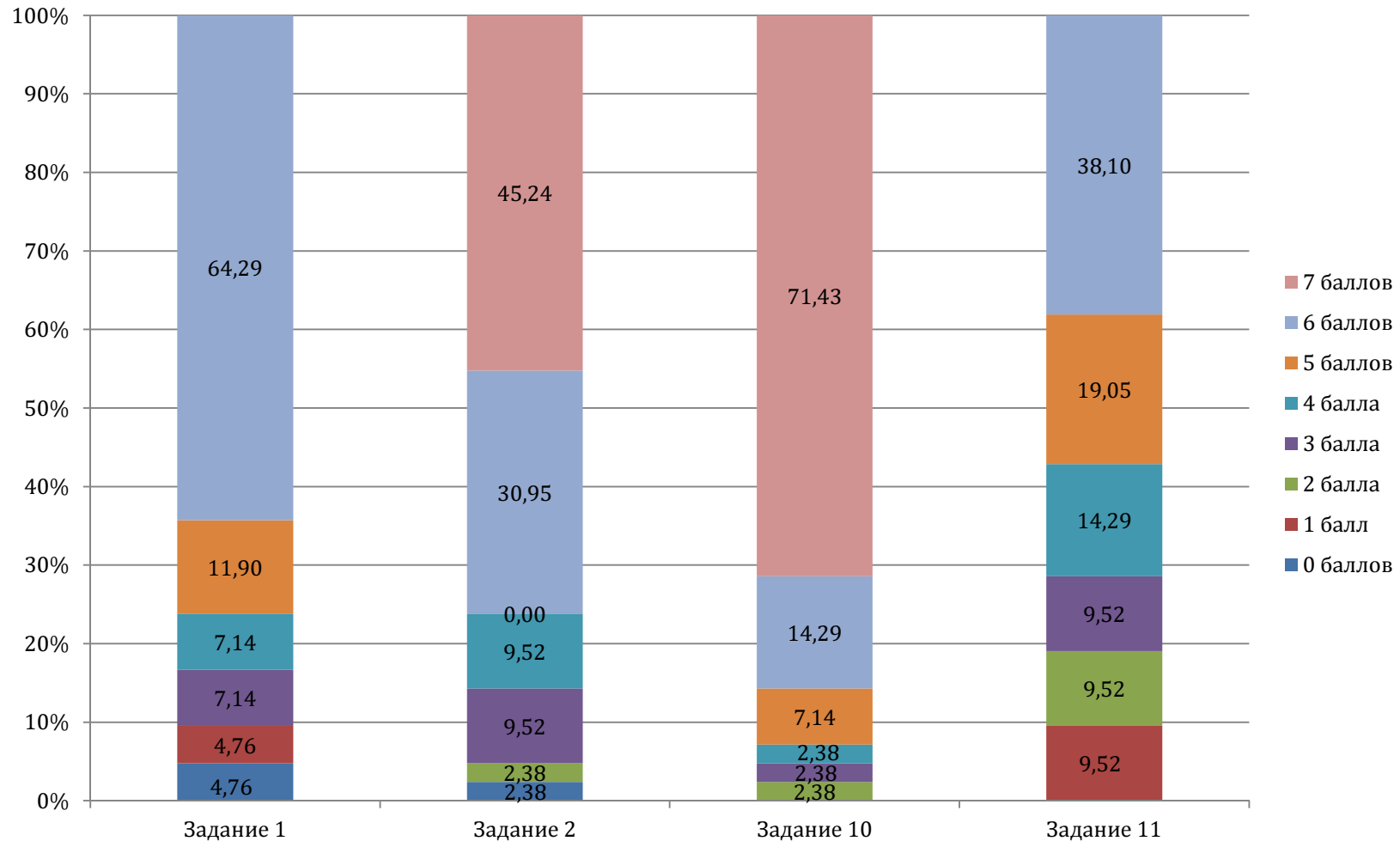
ЗАДАНИЯ УСТНОЙ ЧАСТИ

| Категория участников ЕГЭ | Балл | Процент выполнения | | | | | | | |
|--------------------------|----------|--------------------|--------|--------|--------|--------|--------|--------|--------|
| | | № задания | | | | | | | |
| | | 1 | 2 | 3 | 4 | 5 | 6 | 7 | 8 |
| выпускники текущего года | 0 баллов | 52,38 | 0,00 | 9,52 | 9,52 | 40,48 | 7,14 | 7,14 | 57,14 |
| | 1 балл | 47,62 | 2,38 | 11,90 | 19,05 | 40,48 | 33,33 | 30,95 | 23,81 |
| | 2 балла | 0,00 | 7,14 | 23,81 | 71,43 | 19,05 | 35,71 | 61,90 | 19,05 |
| | 3 балла | 0,00 | 9,52 | 54,76 | 0,00 | 0,00 | 23,81 | 0,00 | 0,00 |
| | 4 балла | 0,00 | 23,81 | 0,00 | 0,00 | 0,00 | 0,00 | 0,00 | 0,00 |
| | 5 баллов | 0,00 | 57,14 | 0,00 | 0,00 | 0,00 | 0,00 | 0,00 | 0,00 |
| выпускники прошлых лет | 0 баллов | 100,00 | 0,00 | 0,00 | 0,00 | 100,00 | 100,00 | 100,00 | 100,00 |
| | 1 балл | 0,00 | 0,00 | 100,00 | 100,00 | 0,00 | 0,00 | 0,00 | 0,00 |
| | 2 балла | 0,00 | 0,00 | 0,00 | 0,00 | 0,00 | 0,00 | 0,00 | 0,00 |
| | 3 балла | 0,00 | 100,00 | 0,00 | 0,00 | 0,00 | 0,00 | 0,00 | 0,00 |
| | 4 балла | 0,00 | 0,00 | 0,00 | 0,00 | 0,00 | 0,00 | 0,00 | 0,00 |
| | 5 баллов | 0,00 | 0,00 | 0,00 | 0,00 | 0,00 | 0,00 | 0,00 | 0,00 |

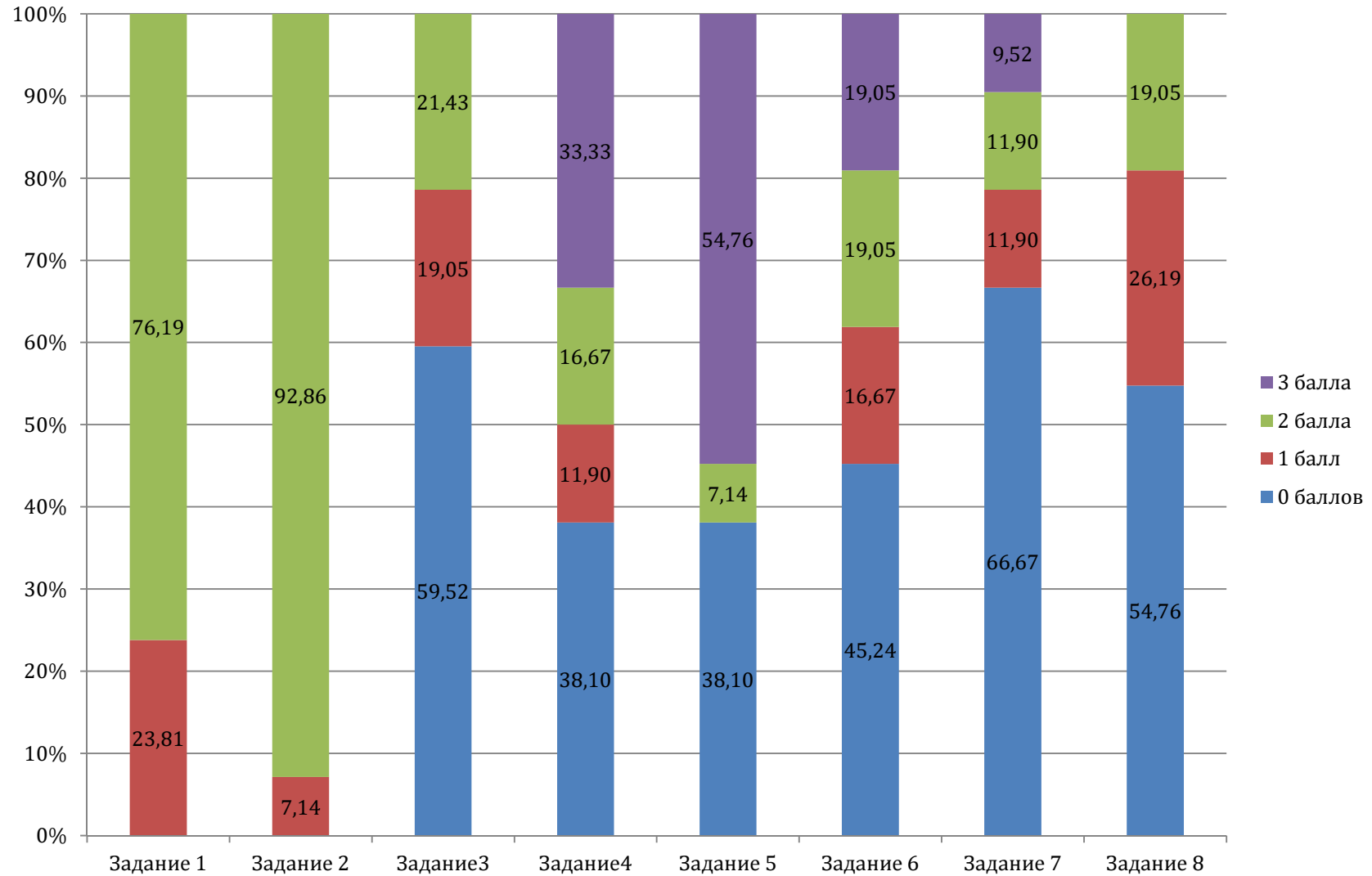
ГРАФИКИ ВЫПОЛНЕНИЯ ЗАДАНИЙ ПО ФРАНЦУЗСКОМУ ЯЗЫКУ ВЫПУСКНИКАМИ ТЕКУЩЕГО ГОДА



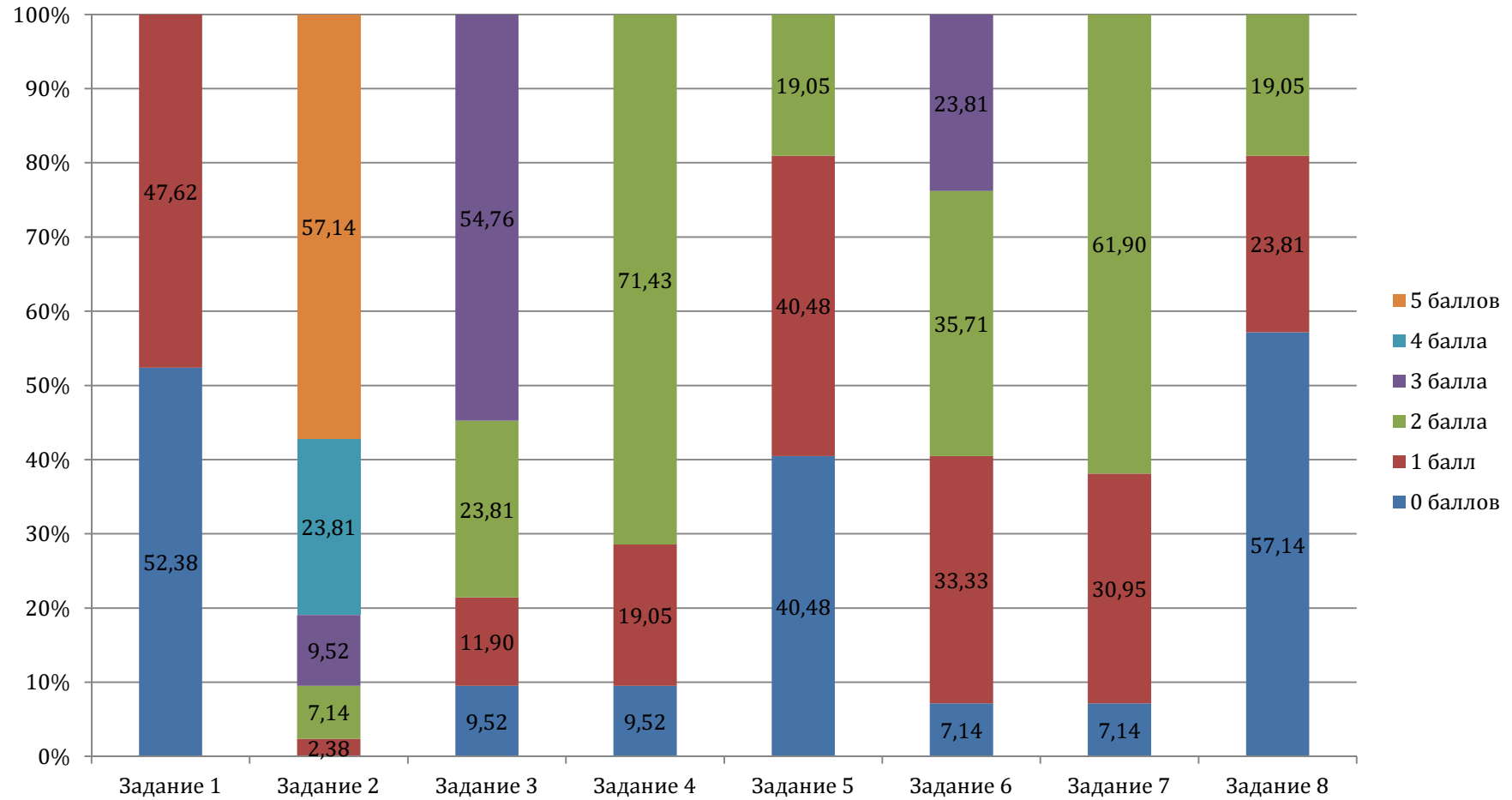
Результаты выполнения заданий по французскому языку выпускниками текущего года (часть 1)



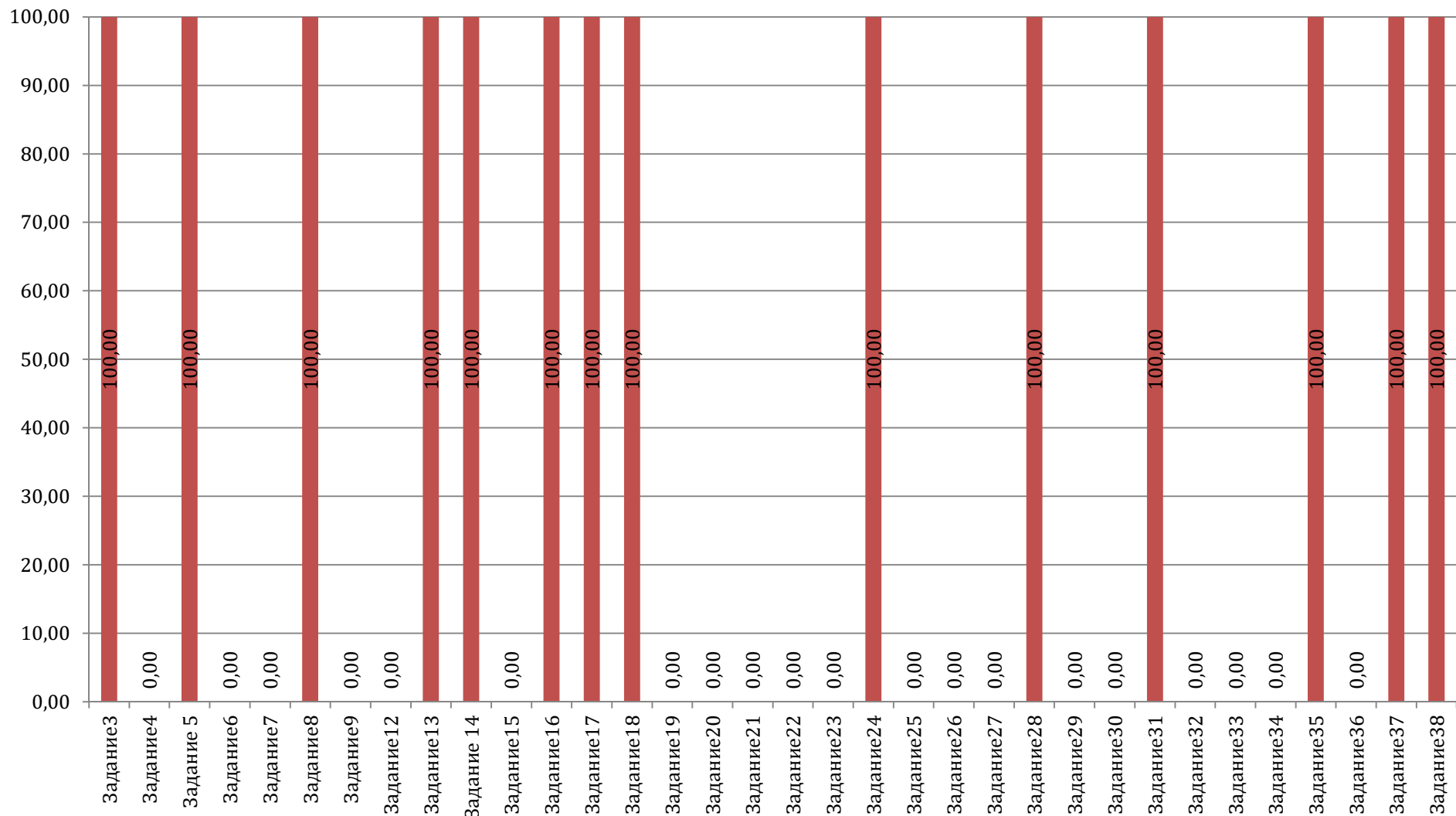
**Результаты выполнения заданий по французскому языку
выпускниками текущего года
(часть 2)**



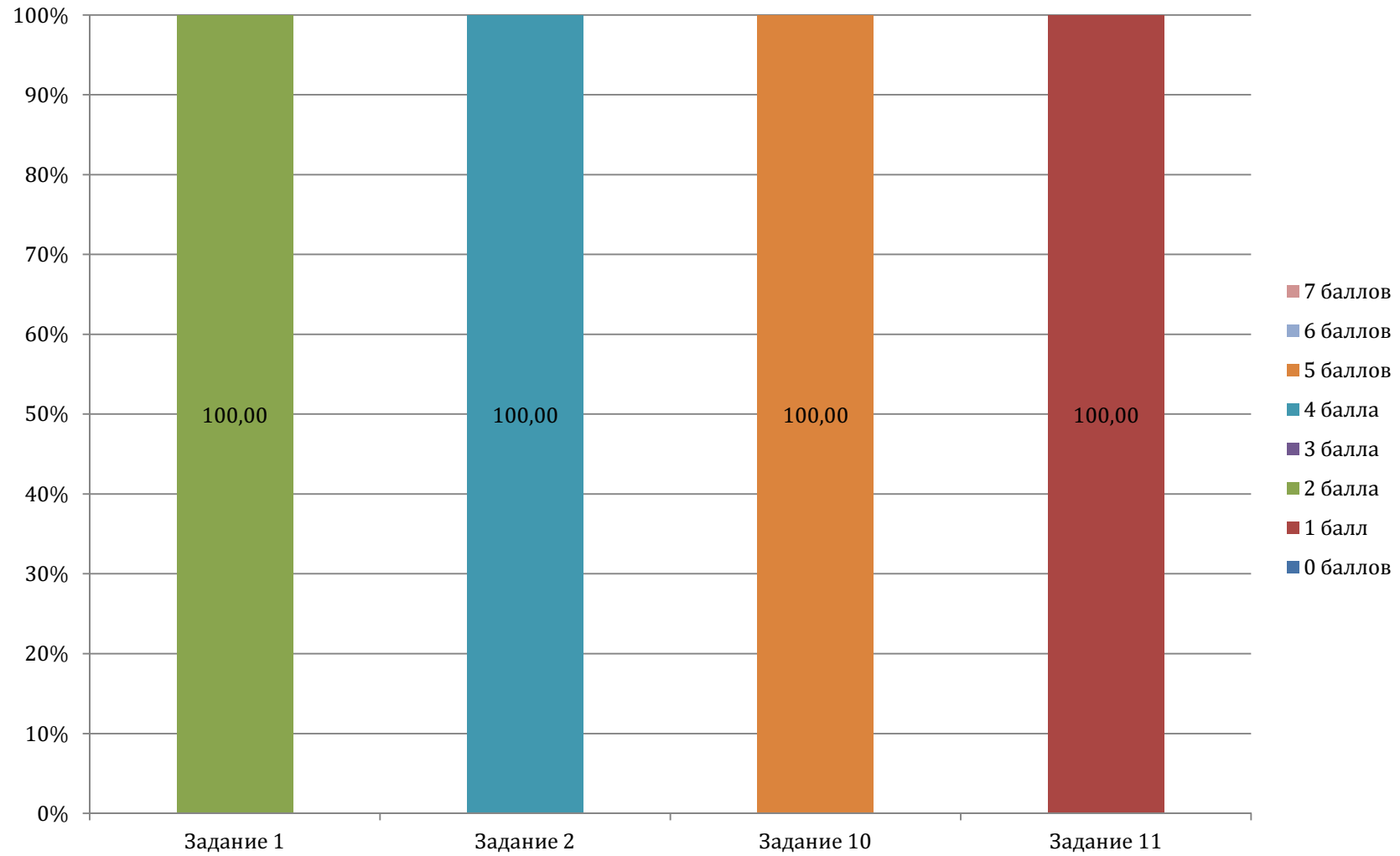
**Результаты выполнения заданий по французскому языку
выпускниками текущего года
(Устная часть)**



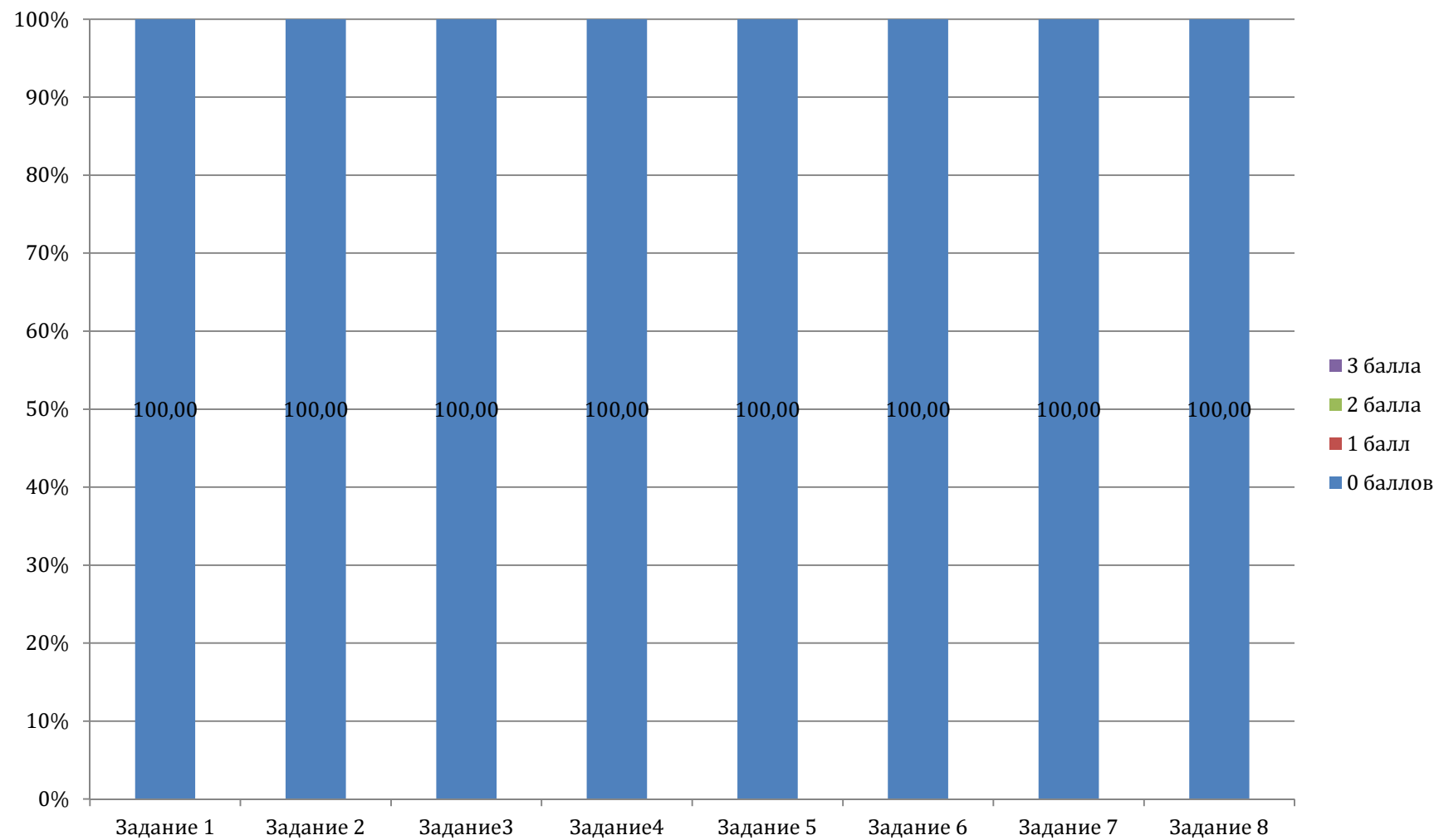
ГРАФИКИ ВЫПОЛНЕНИЯ ЗАДАНИЙ ПО ФРАНЦУЗСКОМУ ЯЗЫКУ ВЫПУСКНИКАМИ ПРОШЛЫХ ЛЕТ



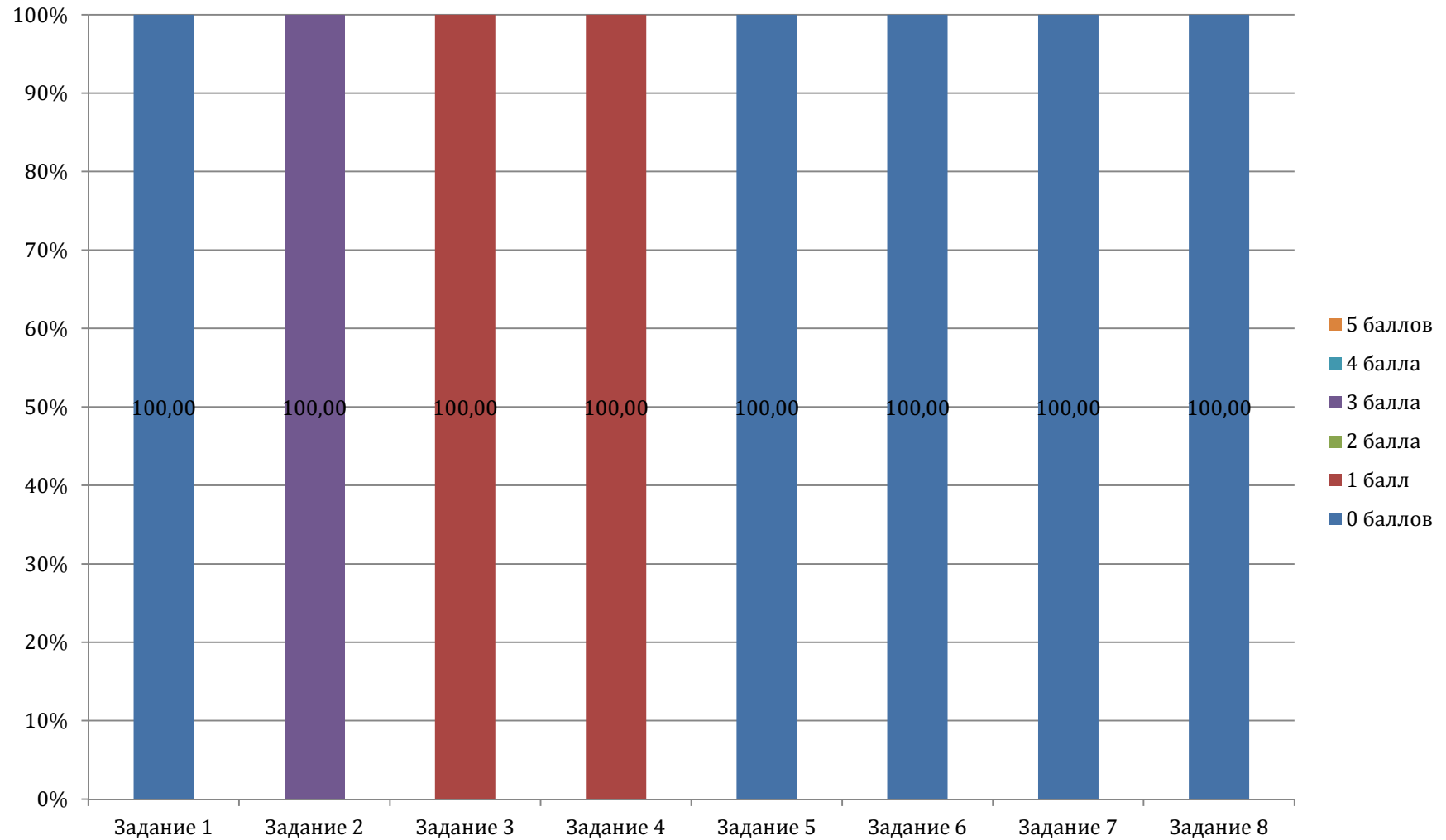
Результаты выполнения заданий по французскому языку выпускниками прошлых лет (часть 1)



Результаты выполнения заданий по французскому языку выпускниками прошлых лет (часть 2)



**Результаты выполнения заданий по французскому языку
выпускниками прошлых лет
(Устная часть)**



ОБЩЕСТВОЗНАНИЕ

ЗАДАНИЯ 1 ЧАСТИ (С КРАТКИМ ОТВЕТОМ)

| Категория участников ЕГЭ | Процент выполнения | | | | |
|--|--------------------|-------|-------|-------|-------|
| | № задания | | | | |
| | 1 | 2 | 3 | 10 | 12 |
| выпускники текущего года | 75,29 | 81,63 | 64,27 | 55,01 | 79,53 |
| выпускники прошлых лет | 53,82 | 77,48 | 45,80 | 60,69 | 85,88 |
| обучающиеся, получающие среднее профессиональное образование | 52,70 | 66,22 | 51,35 | 35,14 | 64,86 |

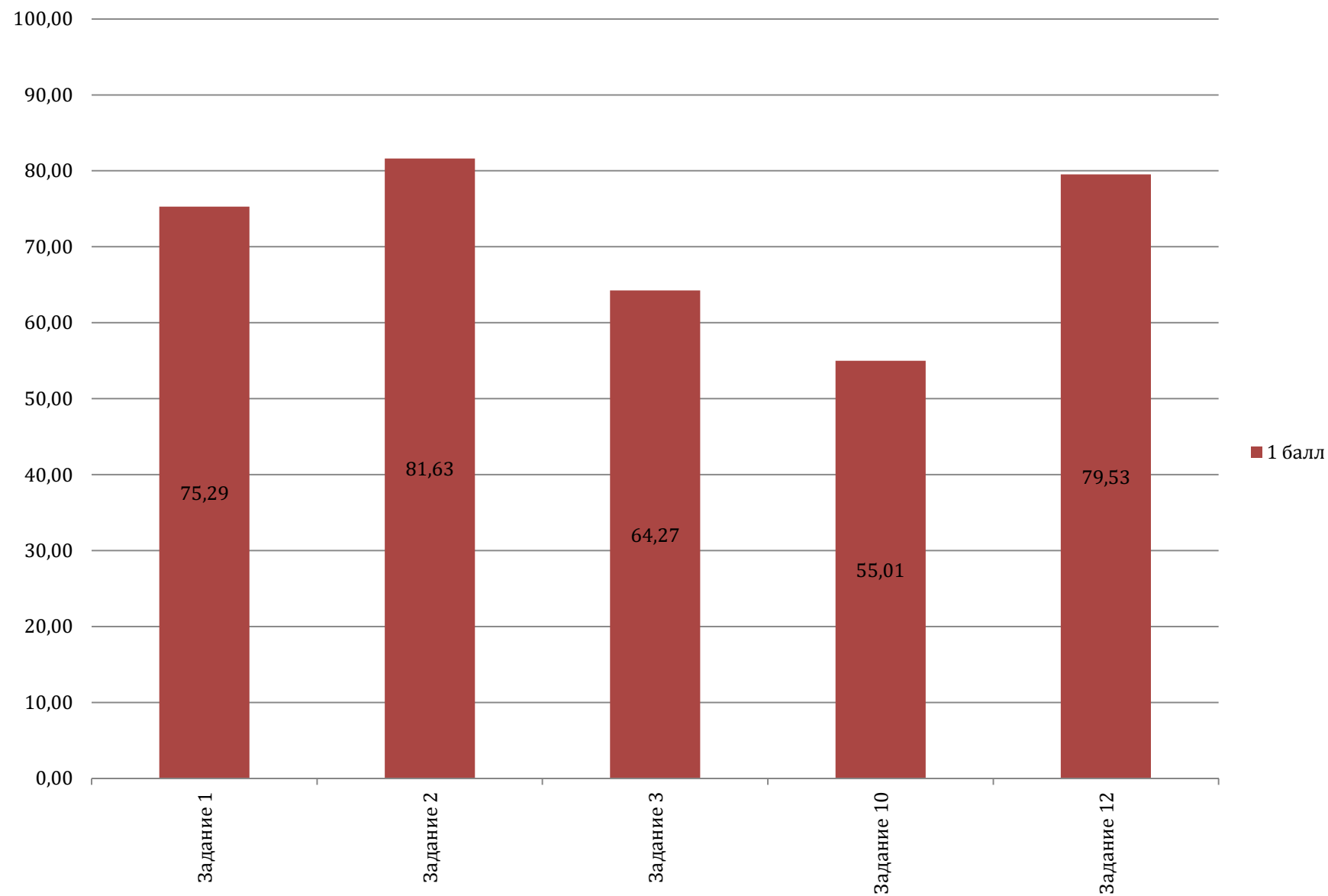
| Категория участников ЕГЭ | Балл | Процент выполнения | | | | | | | | | | | | | | |
|--|----------|--------------------|-------|-------|-------|-------|-------|-------|-------|-------|-------|-------|-------|-------|-------|-------|
| | | № задания | | | | | | | | | | | | | | |
| | | 4 | 5 | 6 | 7 | 8 | 9 | 11 | 13 | 14 | 15 | 16 | 17 | 18 | 19 | 20 |
| выпускники текущего года | 0 баллов | 4,06 | 16,27 | 6,91 | 4,00 | 41,66 | 29,08 | 5,54 | 10,52 | 52,23 | 23,90 | 9,00 | 6,54 | 11,23 | 20,24 | 33,96 |
| | 1 балл | 35,39 | 18,98 | 31,28 | 37,41 | 15,48 | 30,17 | 36,26 | 47,94 | 19,96 | 39,28 | 40,20 | 57,36 | 17,02 | 41,15 | 8,03 |
| | 2 балла | 60,55 | 64,75 | 61,81 | 58,59 | 42,86 | 40,74 | 58,20 | 41,54 | 27,81 | 36,82 | 50,80 | 36,10 | 71,76 | 38,61 | 58,01 |
| выпускники прошлых лет | 0 баллов | 13,74 | 38,55 | 10,31 | 18,70 | 58,02 | 38,93 | 8,02 | 24,81 | 51,53 | 40,08 | 14,50 | 16,41 | 32,06 | 15,65 | 43,89 |
| | 1 балл | 45,04 | 22,52 | 34,73 | 55,73 | 23,66 | 31,30 | 48,85 | 51,53 | 22,90 | 38,55 | 44,66 | 48,09 | 25,57 | 38,93 | 12,98 |
| | 2 балла | 41,22 | 38,93 | 54,96 | 25,57 | 18,32 | 29,77 | 43,13 | 23,66 | 25,57 | 21,37 | 40,84 | 35,50 | 42,37 | 45,42 | 43,13 |
| обучающиеся, получающие среднее профессиональное образование | 0 баллов | 8,11 | 31,08 | 16,22 | 12,16 | 62,16 | 41,89 | 9,46 | 17,57 | 72,97 | 52,70 | 13,51 | 10,81 | 27,03 | 21,62 | 48,65 |
| | 1 балл | 47,30 | 16,22 | 43,24 | 47,30 | 12,16 | 31,08 | 43,24 | 51,35 | 14,86 | 29,73 | 44,59 | 55,41 | 18,92 | 52,70 | 14,86 |
| | 2 балла | 44,59 | 52,70 | 40,54 | 40,54 | 25,68 | 27,03 | 47,30 | 31,08 | 12,16 | 17,57 | 41,89 | 33,78 | 54,05 | 25,68 | 36,49 |

ЗАДАНИЯ 2 ЧАСТИ (С РАЗВЁРНУТЫМ ОТВЕТОМ)

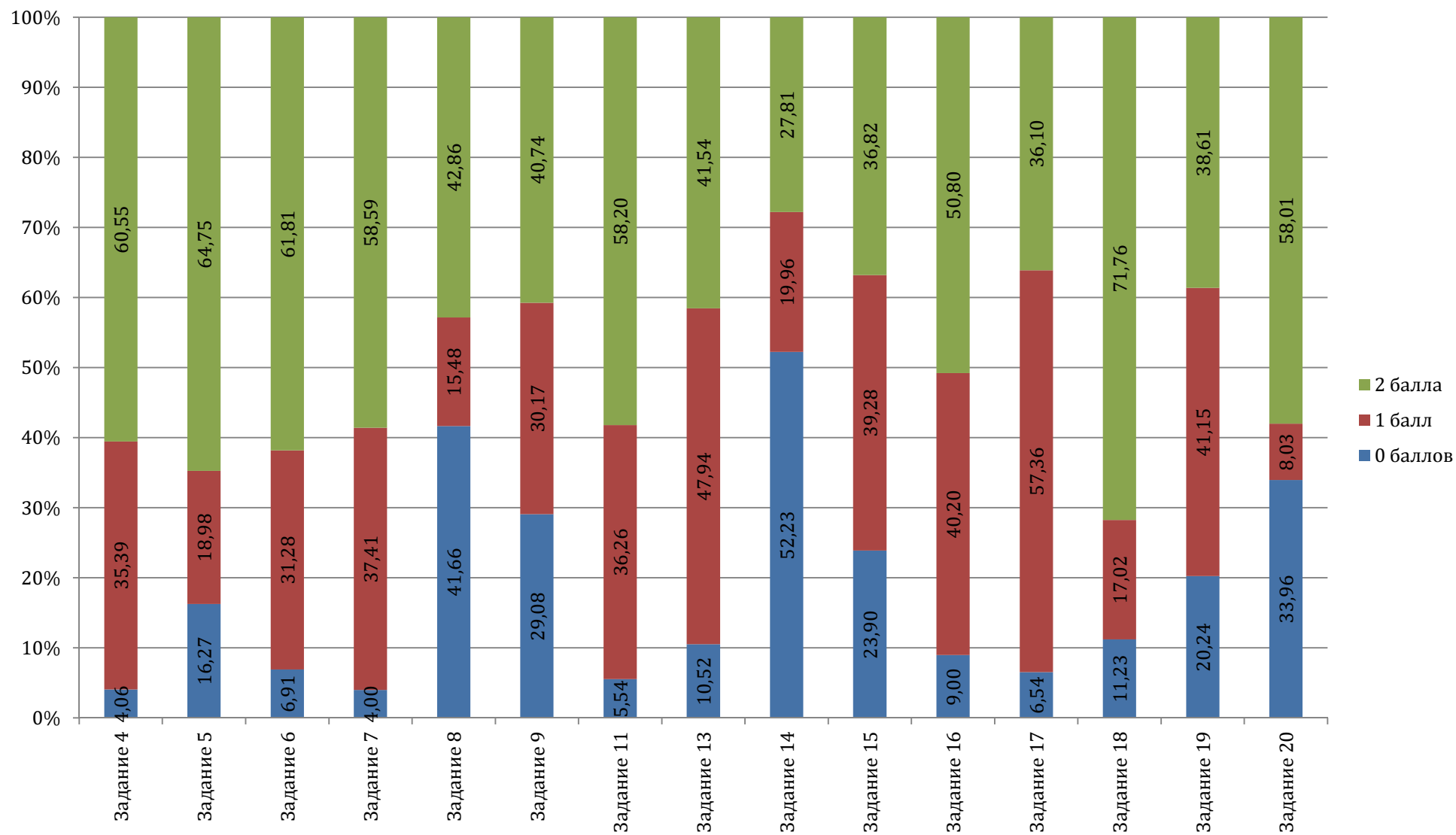
| Категория участников ЕГЭ | Балл | Процент выполнения | | | | | | | | | | | | | |
|--------------------------|----------|--------------------|-------|-------|-------|-------|-------|-------|-------|-------|-------|-------|-------|-------|-------|
| | | № задания | | | | | | | | | | | | | |
| | | 1 | 2 | 3 | 4 | 5 | 6 | 7 | 8 | 9 | 10 | 11 | 12 | 13 | 14 |
| выпускники текущего года | 0 баллов | 2,72 | 6,83 | 19,37 | 32,71 | 45,77 | 51,32 | 38,16 | 45,20 | 59,13 | 80,32 | 21,75 | 54,15 | 73,74 | 39,19 |
| | 1 балл | 12,47 | 34,14 | 18,20 | 32,99 | 23,24 | 18,67 | 6,96 | 34,87 | 40,87 | 19,68 | 78,25 | 39,13 | 26,26 | 44,68 |
| | 2 балла | 84,80 | 59,02 | 25,22 | 24,01 | 18,98 | 17,11 | 19,35 | 19,93 | | | | 6,73 | | 16,13 |

| | | | | | | | | | | | | | | | |
|--|----------|-------|-------|-------|-------|-------|-------|-------|-------|-------|-------|-------|-------|-------|-------|
| | 3балла | | | 37,21 | 10,29 | 12,00 | 12,91 | 35,53 | | | | | | | |
| выпускники прошлых лет | 0 баллов | 8,40 | 17,94 | 58,40 | 53,05 | 61,45 | 76,34 | 65,27 | 70,99 | 80,15 | 89,69 | 35,11 | 73,66 | 86,26 | 50,76 |
| | 1 балл | 18,32 | 44,27 | 11,45 | 24,81 | 20,23 | 13,36 | 18,70 | 19,08 | 19,85 | 10,31 | 64,89 | 22,90 | 13,74 | 37,79 |
| | 2 балла | 73,28 | 37,79 | 13,74 | 13,36 | 9,92 | 4,96 | 10,69 | 9,92 | | | | 3,44 | | 11,45 |
| | 3балла | | | 16,41 | 8,78 | 8,40 | 5,34 | 5,34 | | | | | | | |
| обучающиеся, получающие среднее профессиональное образование | 0 баллов | 17,57 | 21,62 | 44,59 | 48,65 | 81,08 | 70,27 | 64,86 | 75,68 | 89,19 | 91,89 | 39,19 | 85,14 | 95,95 | 54,05 |
| | 1 балл | 20,27 | 36,49 | 20,27 | 22,97 | 12,16 | 14,86 | 9,46 | 17,57 | 10,81 | 8,11 | 60,81 | 14,86 | 4,05 | 36,49 |
| | 2 балла | 62,16 | 41,89 | 17,57 | 20,27 | 2,70 | 13,51 | 9,46 | 6,76 | | | | | | 9,46 |
| | 3балла | | | 17,57 | 8,11 | 4,05 | 1,35 | 16,22 | | | | | | | |

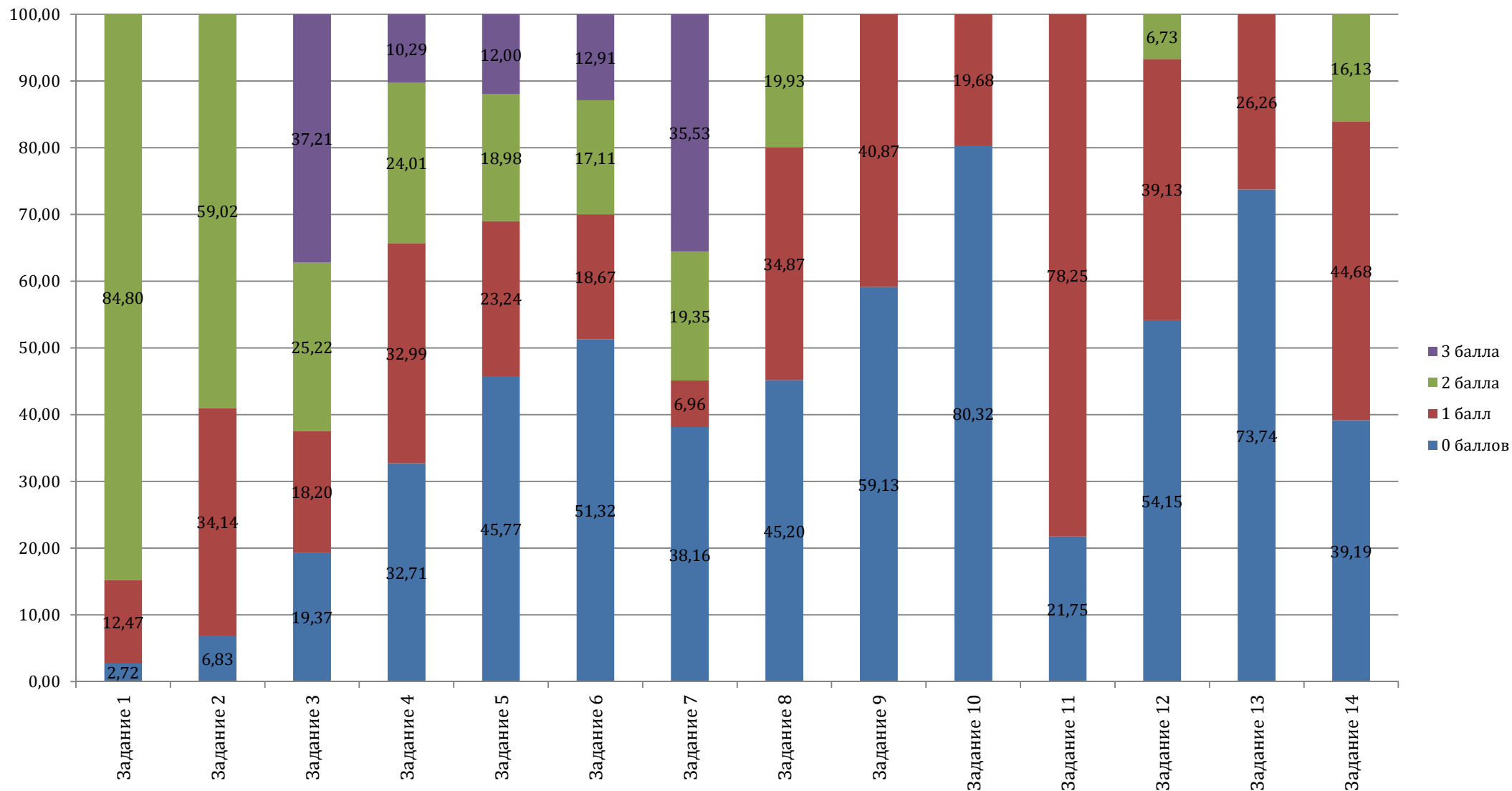
ГРАФИКИ ВЫПОЛНЕНИЯ ЗАДАНИЙ ПО ОБЩЕСТВОЗНАНИЮ ВЫПУСКНИКАМИ ТЕКУЩЕГО ГОДА



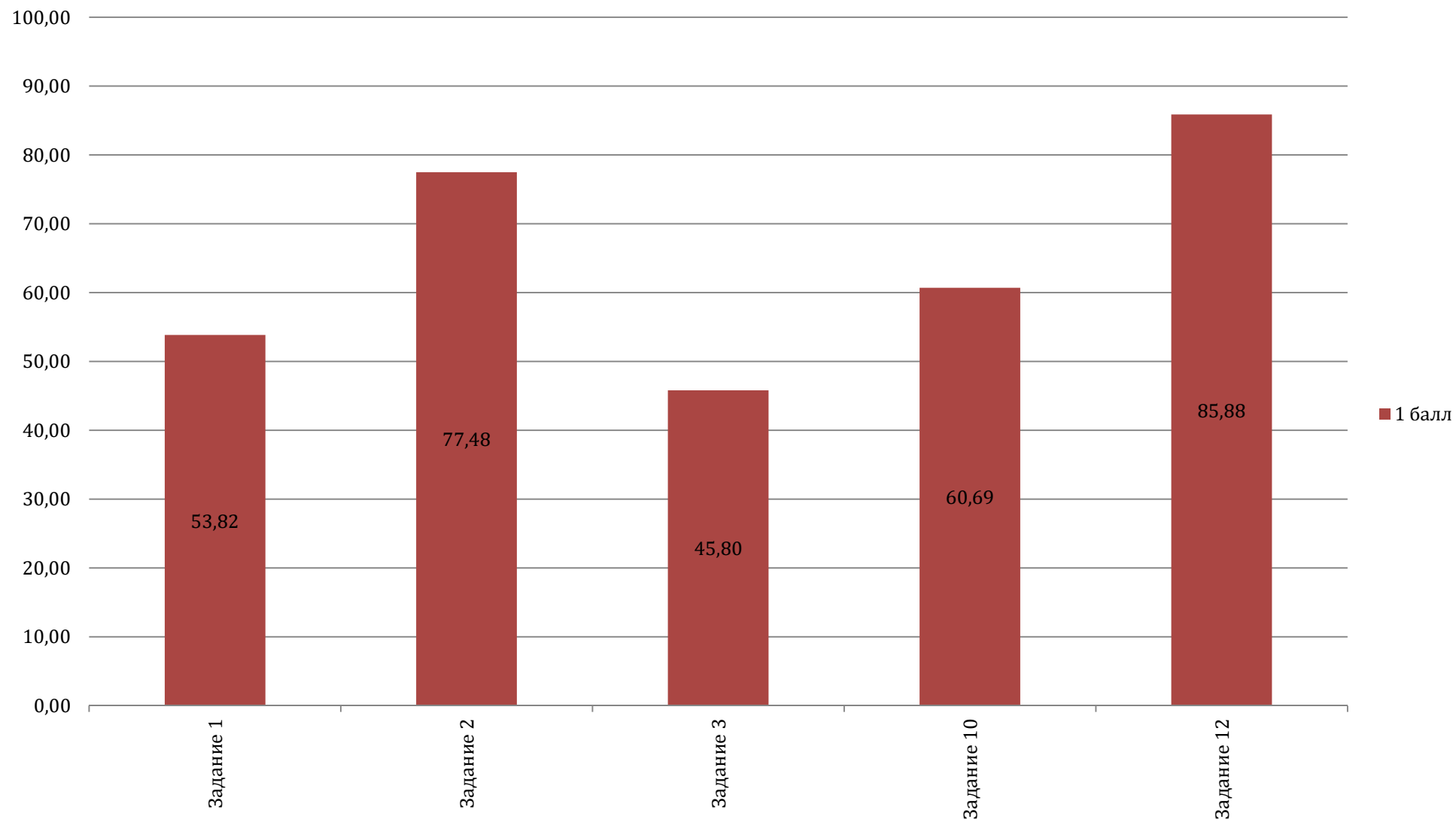
Результаты выполнения заданий по обществознанию выпускниками текущего года (часть 1)



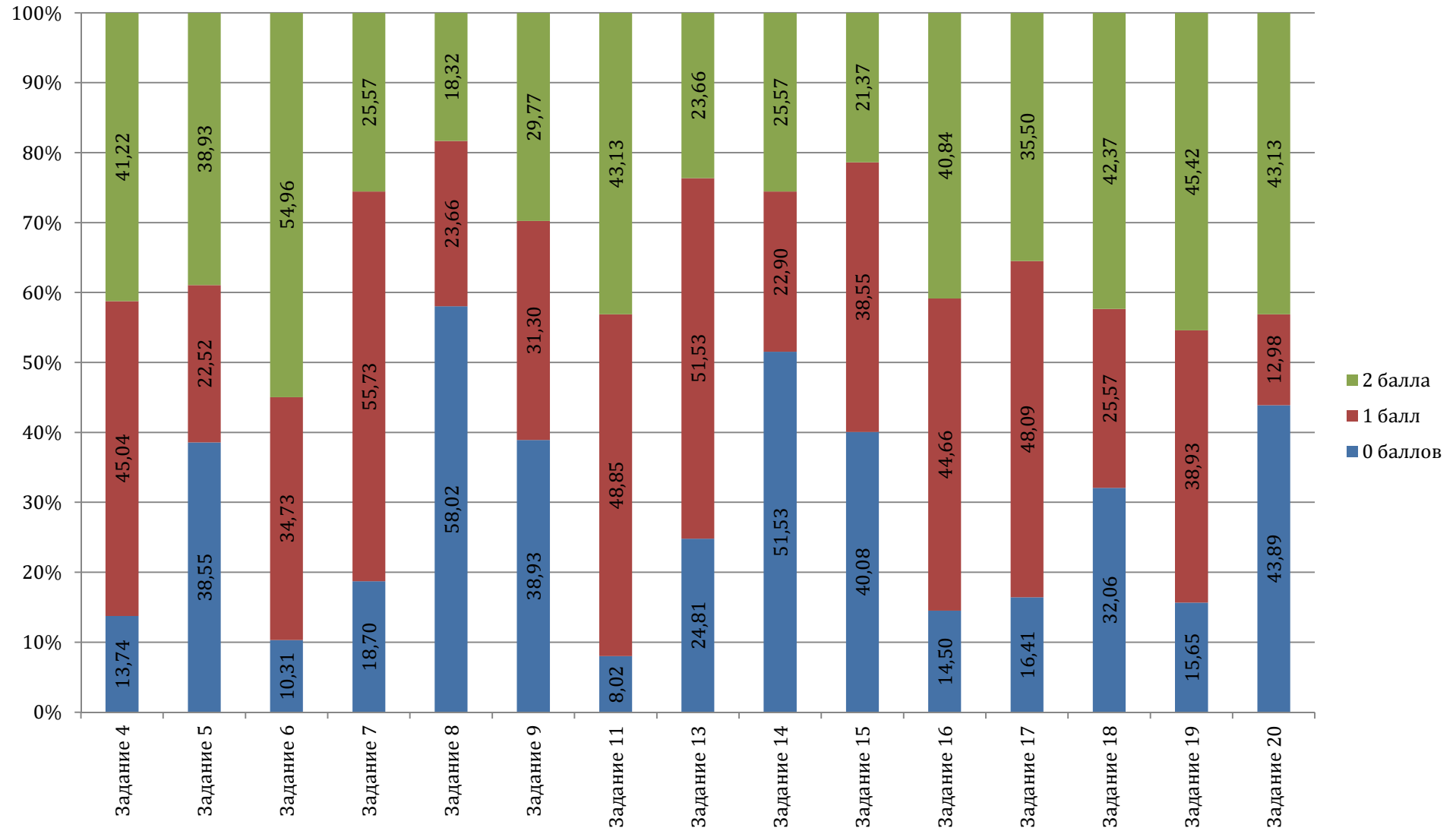
Результаты выполнения заданий по обществознанию выпускниками текущего года (часть 2)



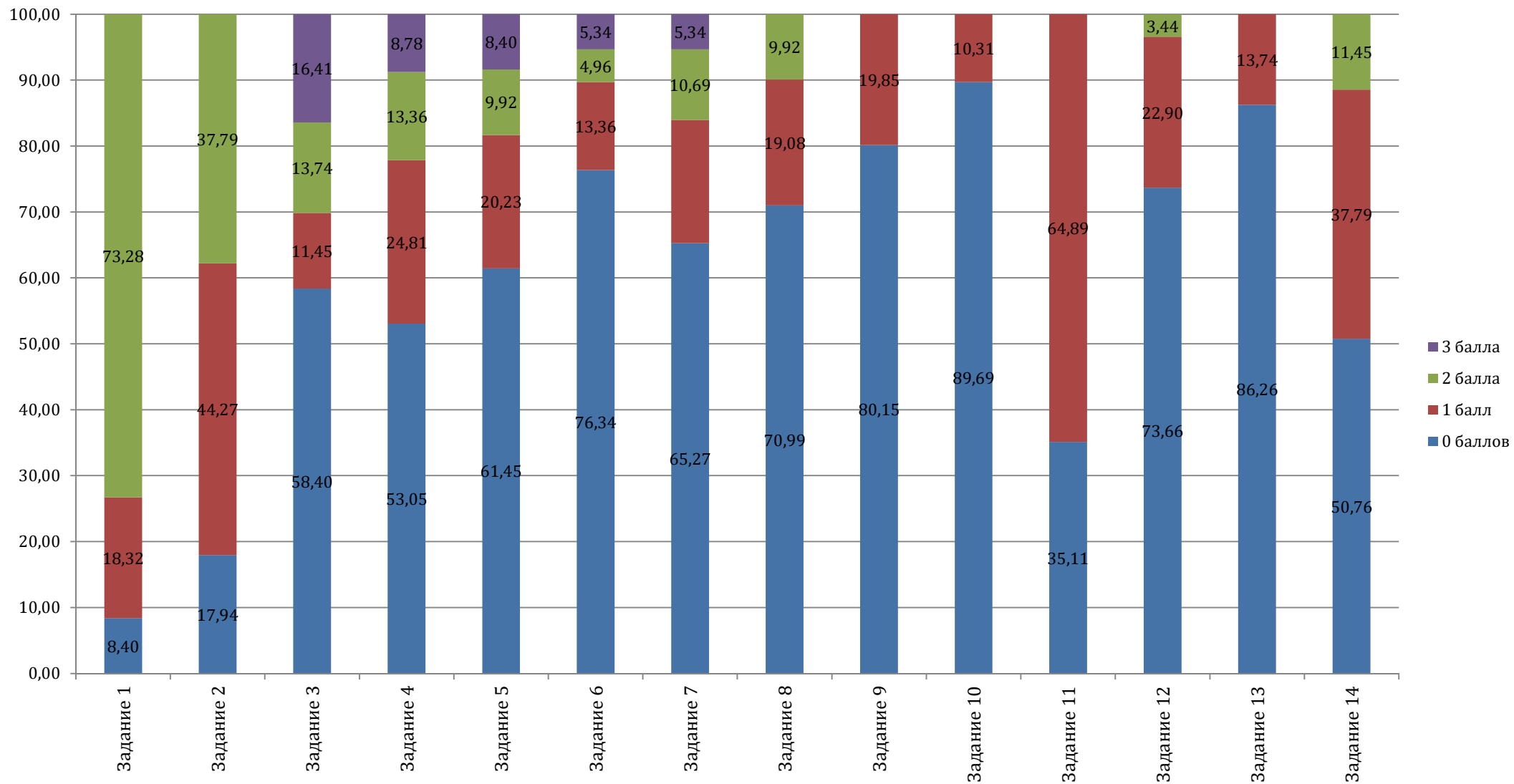
ГРАФИКИ ВЫПОЛНЕНИЯ ЗАДАНИЙ ПО ОБЩЕСТВОЗНАНИЮ ВЫПУСКНИКАМИ ПРОШЛЫХ ЛЕТ



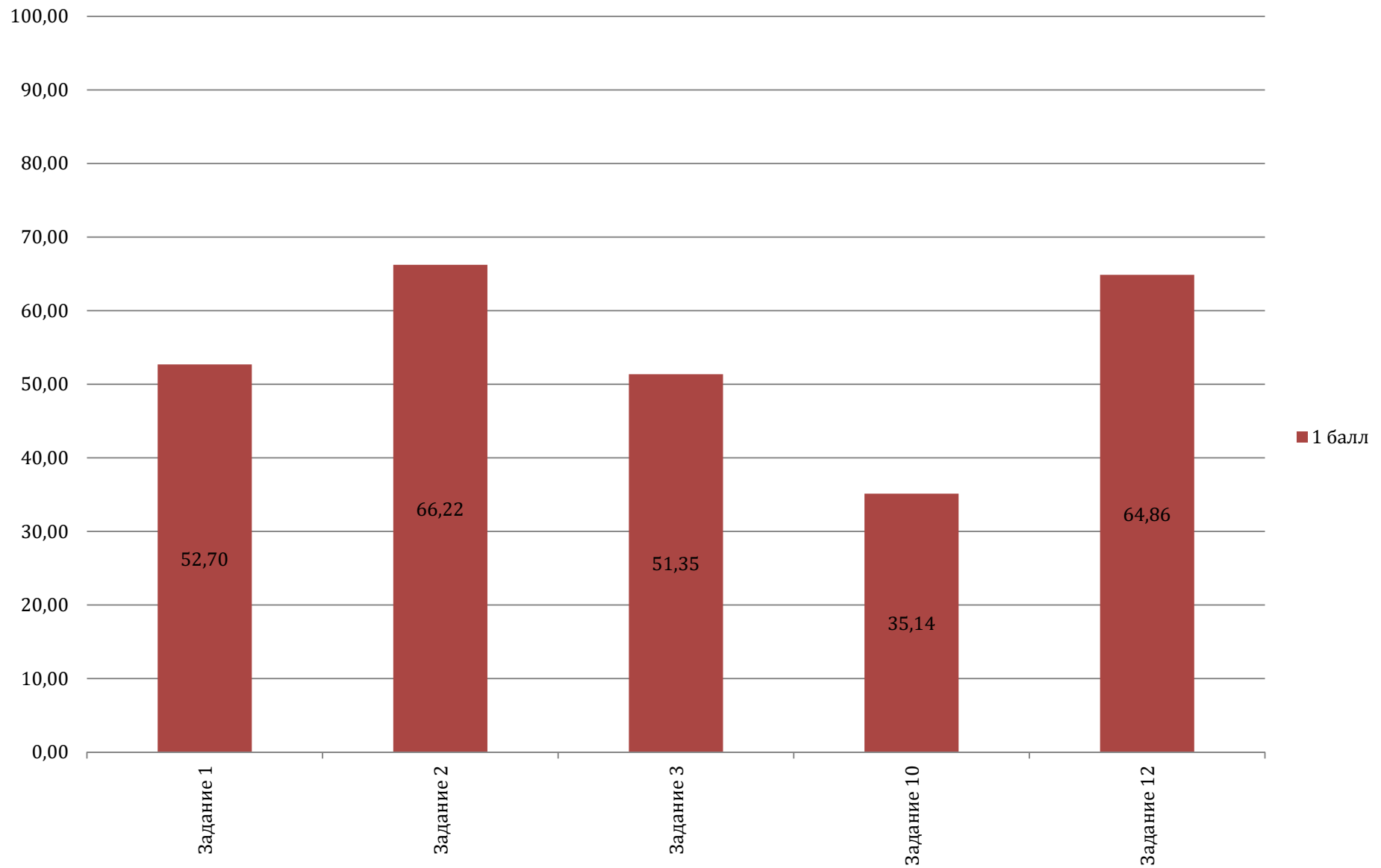
Результаты выполнения заданий по обществознанию выпускниками прошлых лет (часть 1)



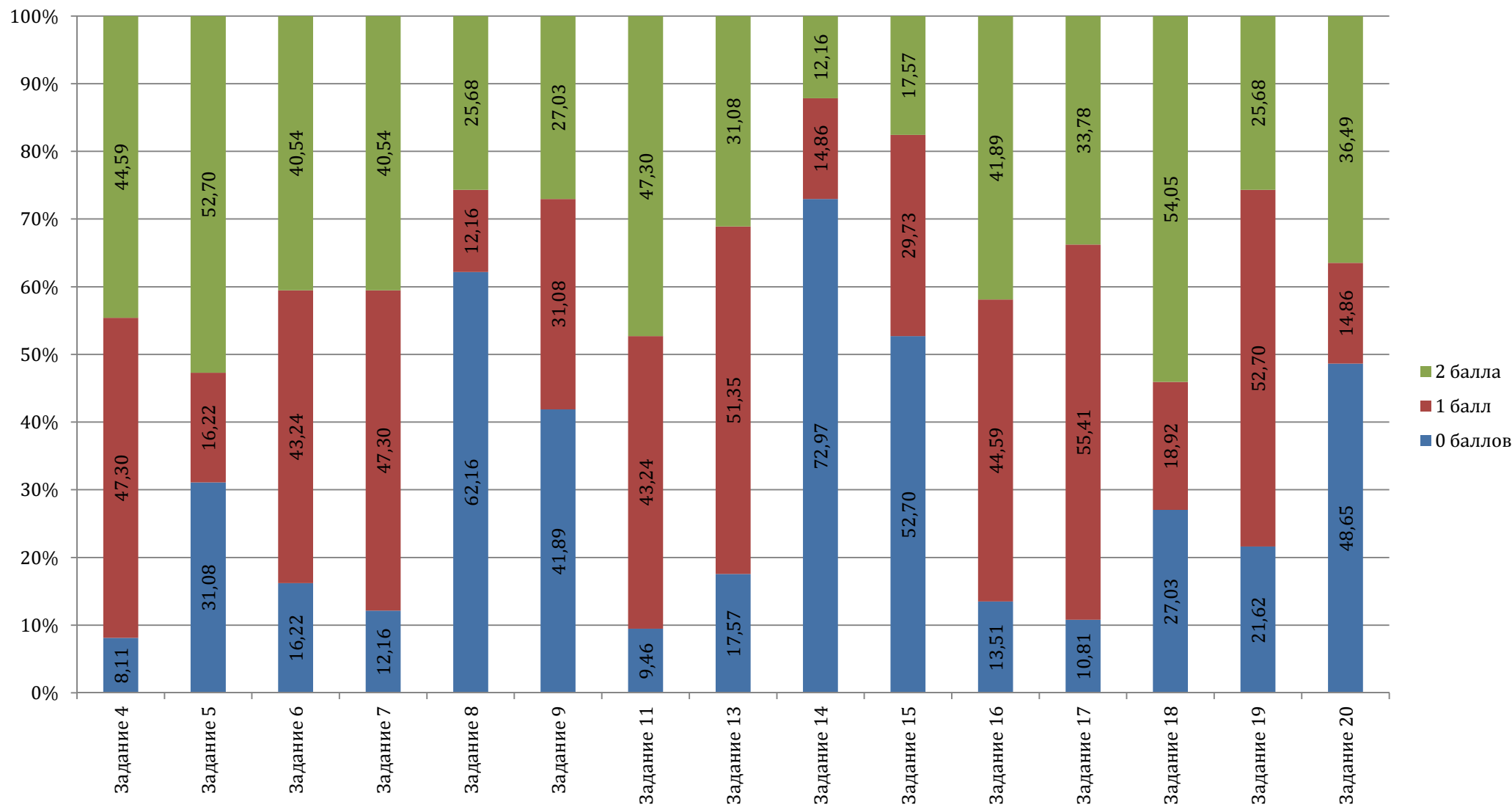
Результаты выполнения заданий по обществознанию выпускниками прошлых лет (часть 2)



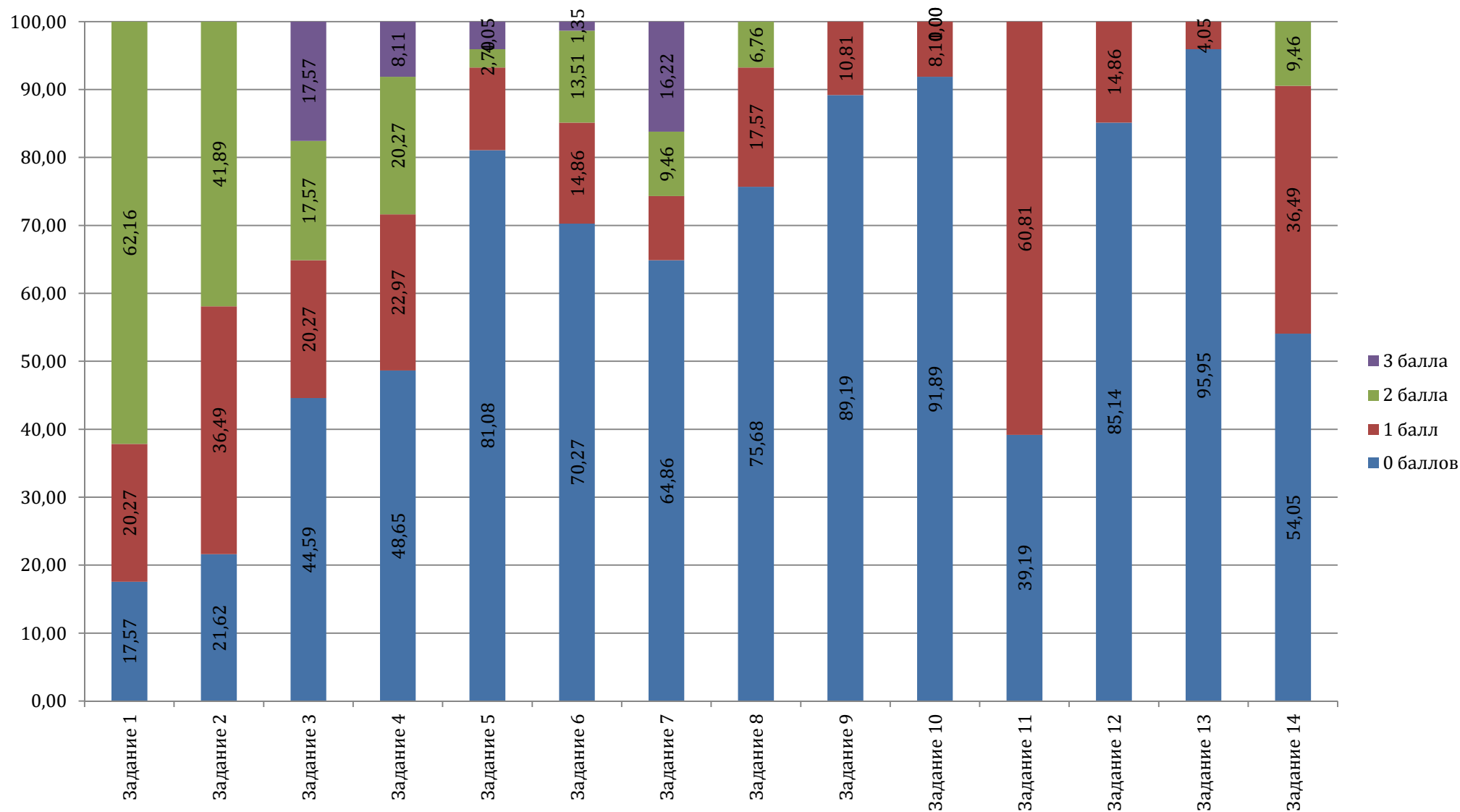
ГРАФИКИ ВЫПОЛНЕНИЯ ЗАДАНИЙ ПО ОБЩЕСТВОЗНАНИЮ ОБУЧАЮЩИМИСЯ, ПОЛУЧАЮЩИМИ СРЕДНЕЕ ПРОФЕССИОНАЛЬНОЕ ОБРАЗОВАНИЕ



**Результаты выполнения заданий по обществознанию
обучающимися, получающими среднее профессиональное образование
(часть 1)**



**Результаты выполнения заданий по обществознанию
обучающимися, получающими среднее профессиональное образование
(часть 2)**



ЛИТЕРАТУРА

ЗАДАНИЯ 1 ЧАСТИ (С КРАТКИМ ОТВЕТОМ)

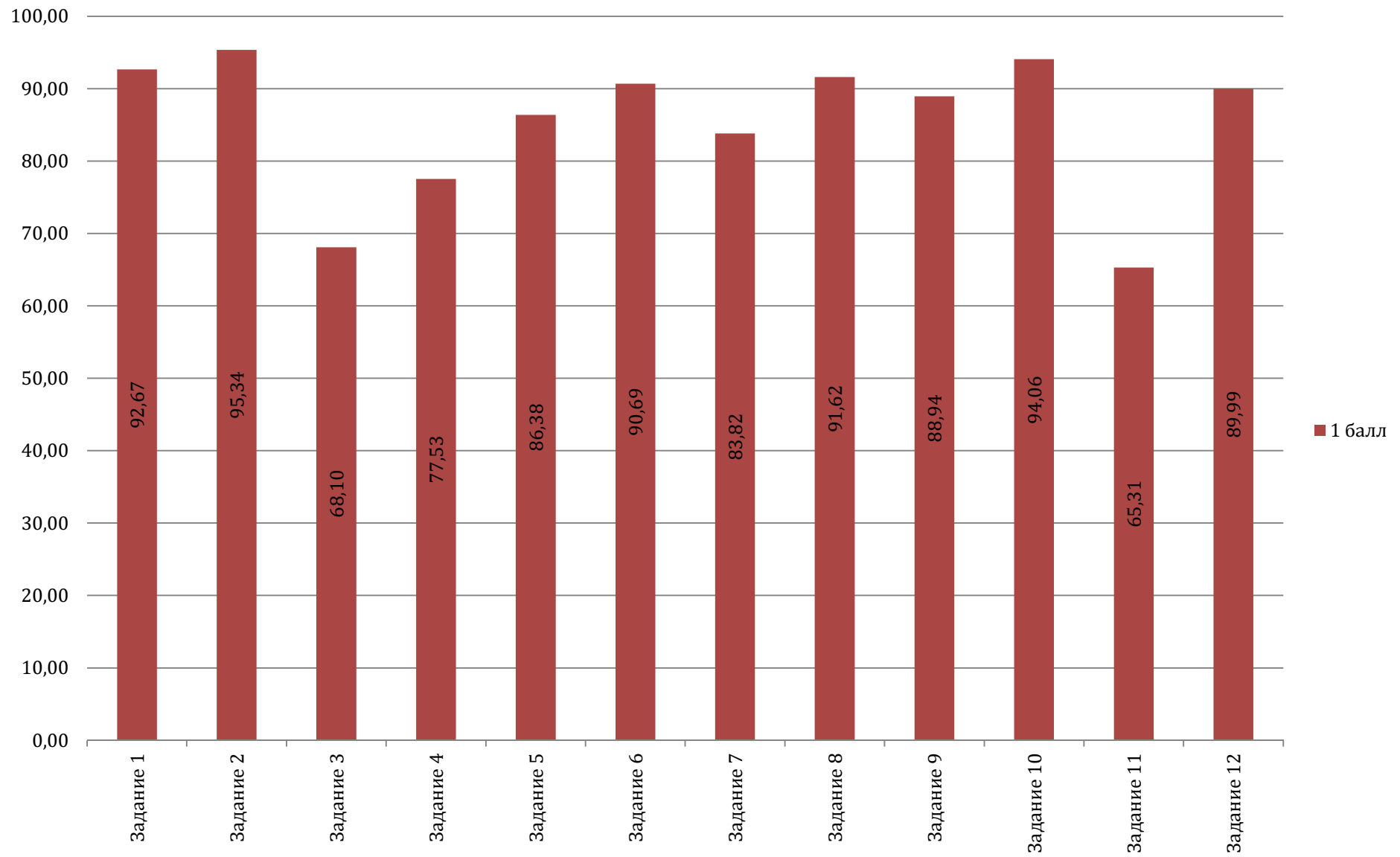
| Категория участников ЕГЭ | Процент выполнения | | | | | | | | | | | |
|---|--------------------|-------|-------|-------|-------|-------|-------|-------|-------|-------|-------|-------|
| | № задания | | | | | | | | | | | |
| | 1 | 2 | 3 | 4 | 5 | 6 | 7 | 8 | 9 | 10 | 11 | 12 |
| выпускники текущего года | 92,67 | 95,34 | 68,10 | 77,53 | 86,38 | 90,69 | 83,82 | 91,62 | 88,94 | 94,06 | 65,31 | 89,99 |
| выпускники прошлых лет | 86,21 | 82,76 | 77,01 | 43,68 | 79,31 | 77,01 | 74,71 | 77,01 | 78,16 | 77,01 | 63,22 | 77,01 |
| обучающиеся, получающие среднее профессиональное образование | 78,79 | 87,88 | 54,55 | 60,61 | 63,64 | 69,70 | 75,76 | 78,79 | 69,70 | 66,67 | 63,64 | 81,82 |

ЗАДАНИЯ 2 ЧАСТИ (С РАЗВЁРНУТЫМ ОТВЕТОМ)

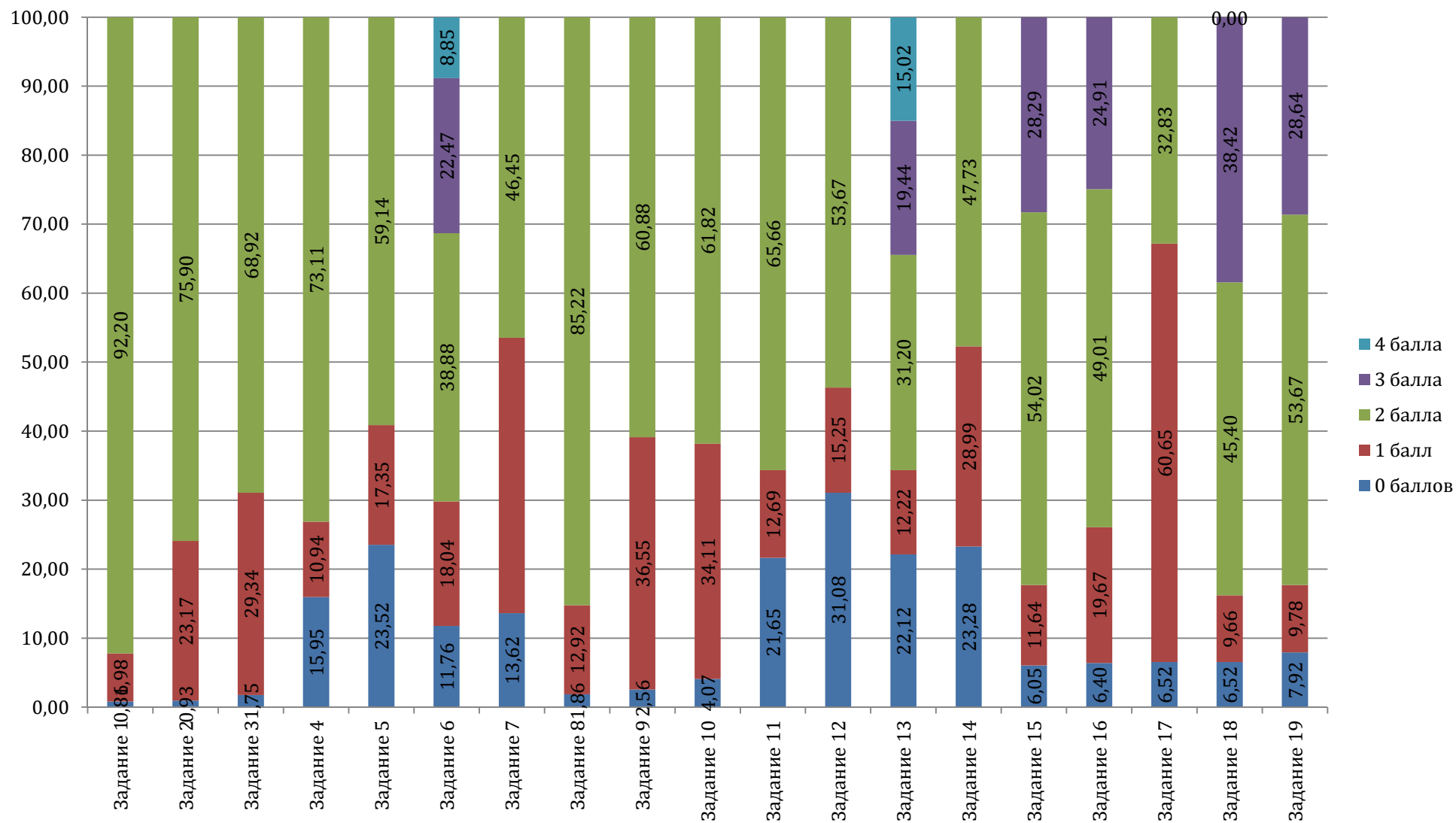
| Категория участников ЕГЭ | Балл | Процент выполнения | | | | | | | | | | | | | | | | | | |
|-----------------------------|-------------|--------------------|-------|-------|-------|-------|-------|-------|-------|-------|-------|-------|-------|-------|-------|-------|-------|-------|-------|-------|
| | | № задания | | | | | | | | | | | | | | | | | | |
| | | 1 | 2 | 3 | 4 | 5 | 6 | 7 | 8 | 9 | 10 | 11 | 12 | 13 | 14 | 15 | 16 | 17 | 18 | 19 |
| выпускники текущего года | 0 баллов | 0,81 | 0,93 | 1,75 | 15,95 | 23,52 | 11,76 | 13,62 | 1,86 | 2,56 | 4,07 | 21,65 | 31,08 | 22,12 | 23,28 | 6,05 | 6,40 | 6,52 | 6,52 | 7,92 |
| | 1 балл | 6,98 | 23,17 | 29,34 | 10,94 | 17,35 | 18,04 | 39,93 | 12,92 | 36,55 | 34,11 | 12,69 | 15,25 | 12,22 | 28,99 | 11,64 | 19,67 | 60,65 | 9,66 | 9,78 |
| | 2 балла | 92,20 | 75,90 | 68,92 | 73,11 | 59,14 | 38,88 | 46,45 | 85,22 | 60,88 | 61,82 | 65,66 | 53,67 | 31,20 | 47,73 | 54,02 | 49,01 | 32,83 | 45,40 | 53,67 |
| | 3 балла | | | | | | 22,47 | | | | | | | 19,44 | | 28,29 | 24,91 | | 38,42 | 28,64 |
| | 4 балла | | | | | | 8,85 | | | | | | | 15,02 | | | | | | |
| выпускники прошлых лет | 0 баллов | 5,75 | 9,20 | 11,49 | 24,14 | 41,38 | 22,99 | 25,29 | 11,49 | 13,79 | 14,94 | 39,08 | 44,83 | 39,08 | 40,23 | 31,03 | 31,03 | 32,18 | 31,03 | 34,48 |
| | 1 балл | 25,29 | 40,23 | 50,57 | 10,34 | 12,64 | 17,24 | 37,93 | 20,69 | 40,23 | 45,98 | 13,79 | 16,09 | 8,05 | 26,44 | 13,79 | 19,54 | 51,72 | 11,49 | 11,49 |
| | 2 балла | 68,97 | 50,57 | 37,93 | 65,52 | 45,98 | 22,99 | 36,78 | 67,82 | 45,98 | 39,08 | 47,13 | 39,08 | 26,44 | 33,33 | 29,89 | 34,48 | 16,09 | 31,03 | 42,53 |

| | | | | | | | | | | | | | | | | | | | | | |
|--|----------|-------|-------|-------|-------|-------|-------|-------|-------|-------|-------|-------|-------|-------|-------|-------|-------|-------|-------|-------|------|
| | 3 балла | | | | | | 22,99 | | | | | | | 14,94 | | 25,29 | 14,94 | | 26,44 | 11,49 | |
| | 4 балла | | | | | | 13,79 | | | | | | | 11,49 | | | | | | | |
| обучающиеся, получающие среднее профессиональное образование | 0 баллов | 6,06 | 9,09 | 9,09 | 39,39 | 45,45 | 33,33 | 33,33 | 3,03 | 12,12 | 6,06 | 39,39 | 57,58 | 39,39 | 39,39 | 18,18 | 18,18 | 18,18 | 21,21 | 18,18 | |
| | 1 балл | 9,09 | 36,36 | 45,45 | 15,15 | 18,18 | 27,27 | 39,39 | 21,21 | 60,61 | 42,42 | 9,09 | 15,15 | 21,21 | 39,39 | 27,27 | 33,33 | 57,58 | 9,09 | 24,24 | |
| | 2 балла | 84,85 | 54,55 | 45,45 | 45,45 | 36,36 | 27,27 | 27,27 | 75,76 | 27,27 | 51,52 | 51,52 | 27,27 | 27,27 | 21,21 | 45,45 | 42,42 | 24,24 | 54,55 | 51,52 | |
| | 3 балла | | | | | | 12,12 | | | | | | | | 9,09 | | 9,09 | 6,06 | | 15,15 | 6,06 |
| | 4 балла | | | | | | | | | | | | | | 3,03 | | | | | | |

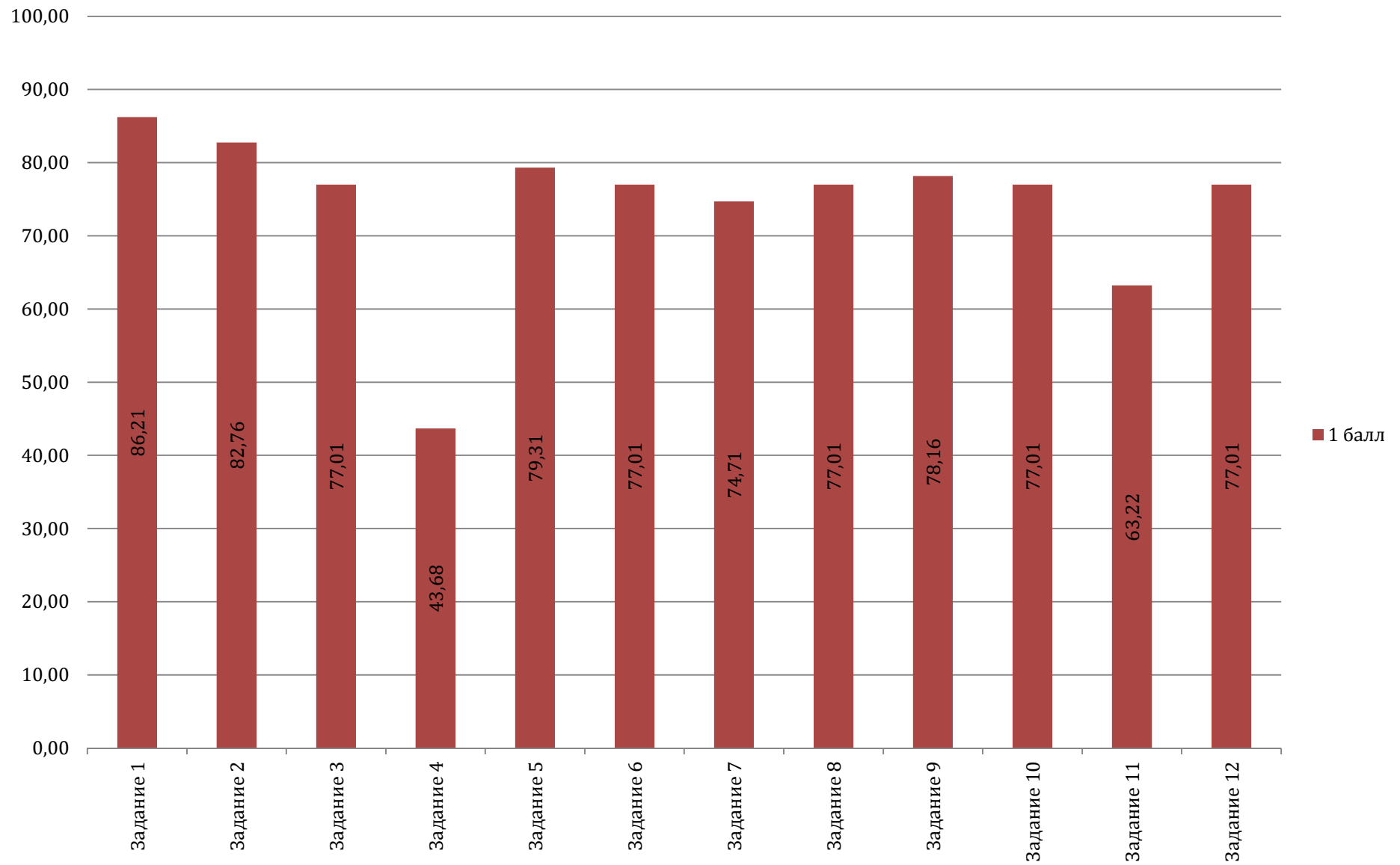
ГРАФИКИ ВЫПОЛНЕНИЯ ЗАДАНИЙ ПО ЛИТУРАТУРЕ ВЫПУСКНИКАМИ ТЕКУЩЕГО ГОДА



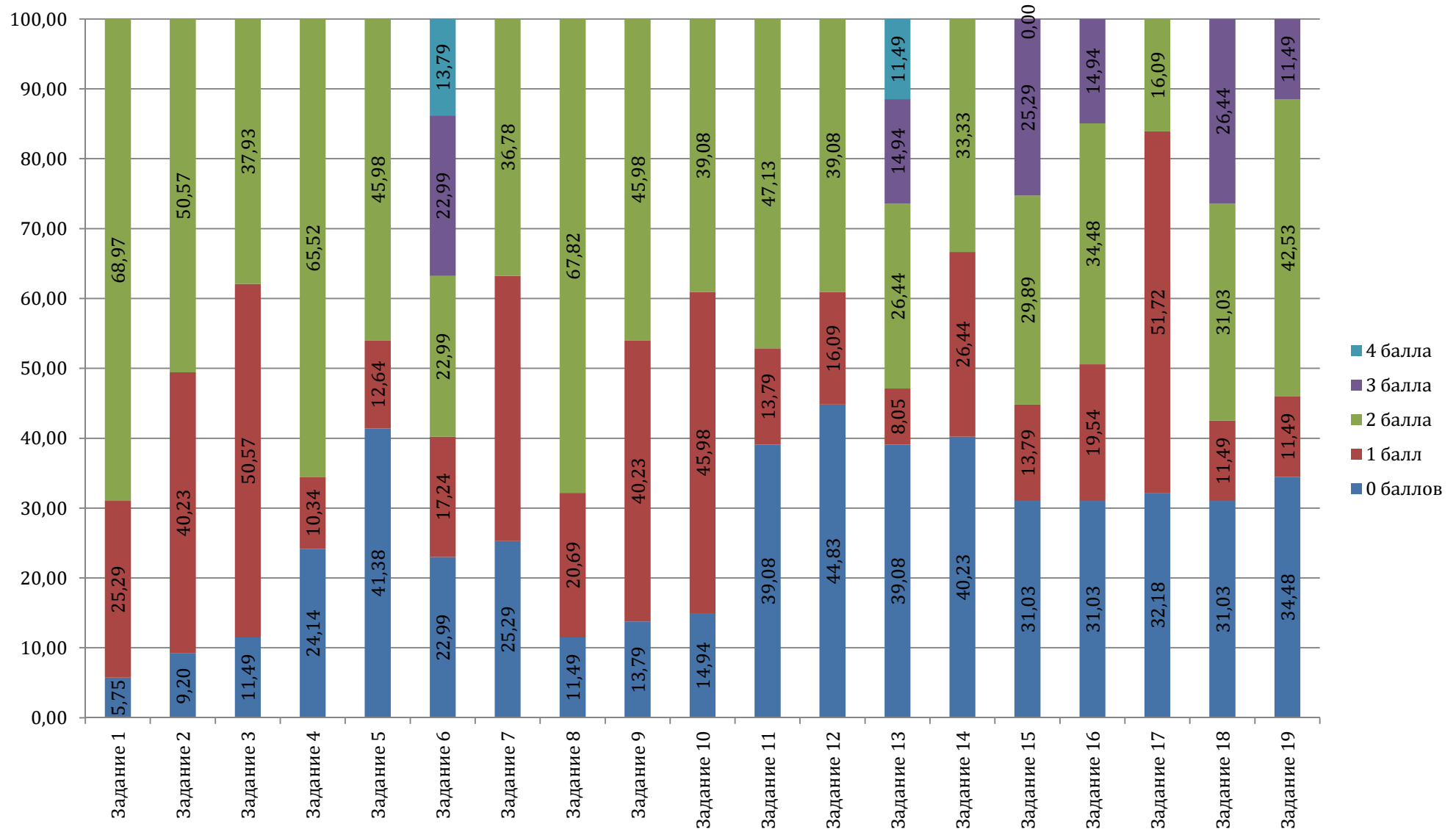
Результаты выполнения заданий по литературе выпускниками текущего года (часть 2)



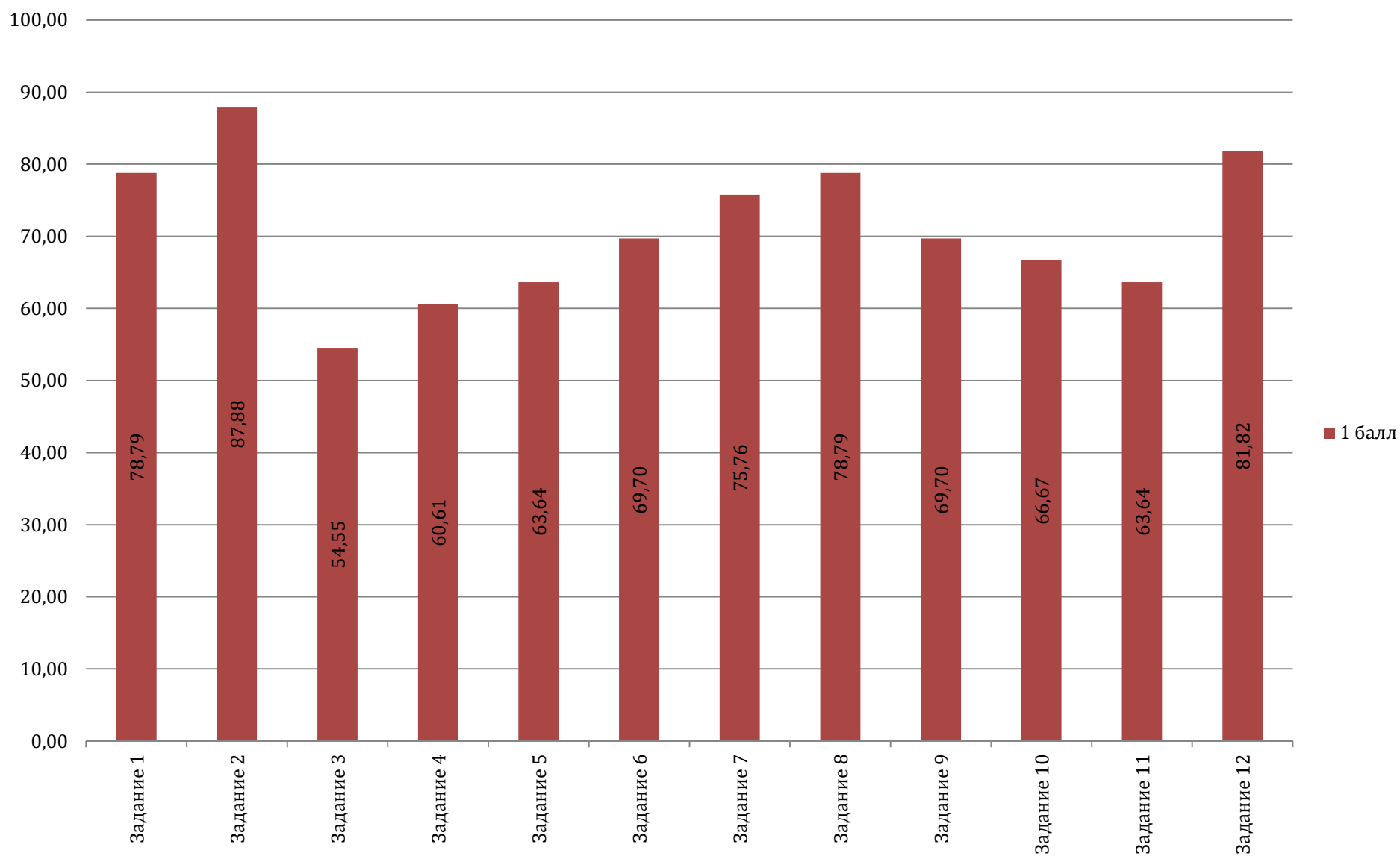
ГРАФИКИ ВЫПОЛНЕНИЯ ЗАДАНИЙ ПО ЛИТУРАТУРЕ ВЫПУСКНИКАМИ ПРОШЛЫХ ЛЕТ



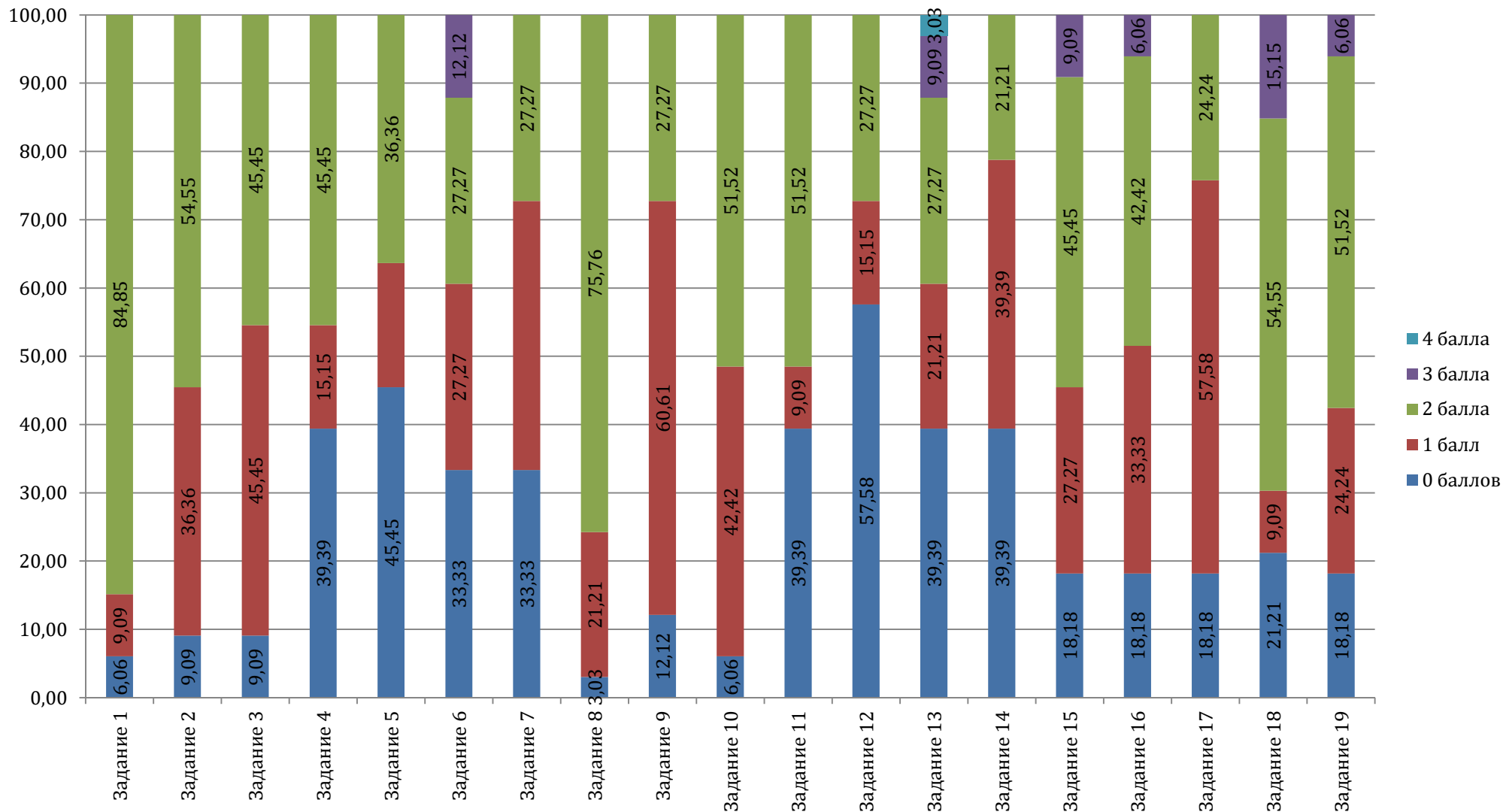
Результаты выполнения заданий по литературе выпускниками прошлых лет (часть 2)



ГРАФИКИ ВЫПОЛНЕНИЯ ЗАДАНИЙ ПО ЛИТУРАТУРЕ ОБУЧАЮЩИМИСЯ, ПОЛУЧАЮЩИМИ СРЕДНЕЕ ПРОФЕССИОНАЛЬНОЕ ОБРАЗОВАНИЕ



Результаты выполнения заданий по литературе обучающимися, получающими среднее профессиональное образование (часть 2)



ИНФОРМАЦИОННАЯ ПОДДЕРЖКА

САЙТЫ

| | |
|--|---|
| www.минобрнауки.рф | Официальный сайт Министерства образования и науки Российской Федерации |
| www.obrnadzor.gov.ru | Официальный сайт Федеральной службы по надзору в сфере образования и науки (Рособрнадзор) |
| www.rustest.ru | Федеральное государственное бюджетное учреждение «Федеральный центр тестирования» (ФГБУ «ФЦТ») |
| www.fipi.ru | Сайт Федерального государственного научного учреждения «Федеральный институт педагогических измерений» (ФИПИ) |
| www.ege.edu.ru | Официальный информационный портал единого государственного экзамена |
| www.minobr.government-nnov.ru | Сайт министерства образования Нижегородской области |
| www.niro.nnov.ru | Сайт ГБОУ ДПО «Нижегородский институт развития образования» |

«ГОРЯЧИЕ ЛИНИИ» РЕГИОНАЛЬНОГО УРОВНЯ

| Телефонная «горячая линия» | Интернет-линия |
|--|--|
| <p>Министерство образования, науки и молодежной политики Нижегородской области: Отдел дошкольного и общего образования т. (831)433-99-00 (по графику) Управление по контролю и надзору в сфере образования т.(831)428-94-45(по графику) Сектор программ высшего и среднего профессионального образования, подготовки научно-педагогических кадров т.(831)434-31-20 (по графику)</p> | <p>Министерство образования, науки и молодежной политики Нижегородской области: www.minobr.government-nnov.ru (поиск: Деятельность/ГИА-11/Раздел 15. Горячие линии ГИА-11)</p> <p>Региональный центр обработки информации единого государственного экзамена ГБОУ ДПО «Нижегородский институт развития образования»</p> <p style="text-align: center;">http://www.niro.nnov.ru</p> <p>(поиск: Интерактив/Форумы/Главный форум/Горячая линия)</p> |
| <p>Региональный центр обработки информации единого государственного экзамена ГБОУ ДПО «Нижегородский институт развития образования» т.(831)468-89-98 (по графику)</p> | |