



Министерство образования, науки и молодежной политики Нижегородской области
Государственное бюджетное образовательное учреждение
дополнительного профессионального образования
«НИЖЕГОРОДСКИЙ ИНСТИТУТ РАЗВИТИЯ ОБРАЗОВАНИЯ»

Развитие региональных механизмов управления качеством образования
«Система оценки качества подготовки обучающихся»

**РЕЗУЛЬТАТЫ ГОСУДАРСТВЕННОЙ ИТОГОВОЙ
АТТЕСТАЦИИ ПО ОБРАЗОВАТЕЛЬНЫМ
ПРОГРАММАМ СРЕДНЕГО ОБЩЕГО ОБРАЗОВАНИЯ
В ФОРМЕ ЕДИНОГО ГОСУДАРСТВЕННОГО
ЭКЗАМЕНА В 2020 ГОДУ В НИЖЕГОРОДСКОЙ
ОБЛАСТИ: СТАТИСТИЧЕСКИЕ ОТЧЕТЫ**

(для специалистов, участвующих в организации
и проведении оценочных процедур)

Нижегород
2020

Авторы-составители:

Рецензент

И.М. Павленков, кандидат экономических наук, ректор ГБОУ ДПО
«Нижегородский институт развития образования»

Под общей редакцией

Е.Г.Калинкина, кандидат педагогических наук, доцент,
первый проректор
ГБОУ ДПО «Нижегородский институт развития образования»

Статистические данные –

И.Н. Замыслова, руководитель регионального центра
обработки информации ГИА
ГБОУ ДПО «Нижегородский институт развития образования»

Результаты ГИА по образовательным программам среднего общего образования в форме ЕГЭ в 2020 году в Нижегородской области: статистические отчеты. – Нижний Новгород, НИРО, 2020 –167 с.

Материалы подготовлены в рамках реализации мероприятий по развитию региональных механизмов управления качеством образования с целью организационно-методического сопровождения специалистов, участвующих в организации и проведении оценочных процедур.

©Нижегородский институт развития образования, 2020

Содержание

	Стр.
Таблица 1. Обучение специалистов для организации и проведения единого государственного экзамена в Нижегородской области в 2020 году	6
Таблица 2. Данные о проведении единого государственного экзамена в Нижегородской области в 2020 году	7-8
Таблица 3. Информация о количестве участников ЕГЭ по категориям	9
Таблица 4. Соотношение среднего балла выпускников текущего года по административно-территориальным единицам Нижегородской области	10-11
Сравнение среднего балла по общеобразовательным предметам выпускников текущего года по результатам единого государственного экзамена в Нижегородской области (2018, 2019 и 2020 гг.)	12
Таблица 5. Сравнение результатов единого государственного экзамена 2018, 2019 и 2020 гг. в Нижегородской области по показателю «Процент участников ЕГЭ, не набравших минимального количества баллов, установленного Рособрнадзором»	13
Сравнение неудовлетворительных результатов по общеобразовательным предметам в Нижегородской области по годам 2018, 2019, 2020 гг. (все участники)	14
Сравнение неудовлетворительных результатов по общеобразовательным предметам в Нижегородской области по годам 2018, 2019 и 2020 гг. (выпускники текущего года)	15
Таблица 6. Сравнение результатов единого государственного экзамена в 2019- 2020 году в Нижегородской области с показателями по среднему баллу в Российской Федерации	16
Таблица 7. Сравнение 100-балльных результатов единого государственного экзамена (2018, 2019 и 2020 гг.) в Нижегородской области	17-19
Наивысшие результаты по общеобразовательным предметам в сравнении с 2018, 2019 и 2020 годами (максимальный балл отсутствует)	20
Результаты работы конфликтной комиссии Нижегородской области в 2020 году	21-24
Таблица 8. Соотношение количества апелляций о несогласии с	

выставленными баллами по результатам ЕГЭ и степени их удовлетворения	21
Результаты рассмотрения апелляций	22-24
Таблица 9. Выбор участниками общеобразовательных предметов	25
Нижегородская область (НО) % участников ЕГЭ от общего количества участников	26
Таблица 10. Соотношение количества общеобразовательных предметов по выбору в основные сроки сдачи единого государственного экзамена (май-июнь 2020 года)	27
Распределение общеобразовательных предметов между участниками ЕГЭ по гендерному признаку (доля участников)	28
Распределение среднего балла по общеобразовательным предметам между участниками ЕГЭ по гендерному признаку (все участники)	29
Доля участников ЕГЭ, не набравших минимального количества баллов, установленного Рособрнадзором, по гендерному признаку	30
Распределение максимальных результатов (100 баллов) по общеобразовательным предметам с учетом гендерного признака	31
Результаты выполнения заданий контрольных измерительных материалов по общеобразовательным предметам выпускниками текущего года, выпускниками прошлых лет Нижегородской области по итогам единого государственного экзамена в 2020 году	32-165
Русский язык	32-43
Математика профильная	44-51
Физика	52-62
Химия	63-73
Информатика и информационно-коммуникационные технологии	74-81
Биология	82-92
История	93-103
География	104-111

Английский язык	115-120
Немецкий язык	130-133
Французский язык	136-140
Обществознание	147-150
Литература	158-160
Информационная поддержка	166

ОСНОВНЫЕ РЕЗУЛЬТАТЫ ЕДИНОГО ГОСУДАРСТВЕННОГО ЭКЗАМЕНА В НИЖЕГОРОДСКОЙ ОБЛАСТИ В 2020 ГОДУ

Таблица 1

ОБУЧЕНИЕ СПЕЦИАЛИСТОВ ДЛЯ ОРГАНИЗАЦИИ И ПРОВЕДЕНИЯ ЕДИНОГО ГОСУДАРСТВЕННОГО ЭКЗАМЕНА В НИЖЕГОРОДСКОЙ ОБЛАСТИ В 2020 ГОДУ

КАТЕГОРИЯ СПЕЦИАЛИСТА	Количество специалистов (человек)
Руководитель РЦОИ	1
Заместитель руководителя РЦОИ	2
Председатели (заместители председателей) предметных комиссий	30
Эксперты предметных комиссий	543
Члены ГЭК	428
Руководители ППЭ	134
Привлечённые специалисты в РЦОИ	40
Ответственные за ЕГЭ в муниципальных органах управления образованием	59
Операторы баз данных	60
Специалисты ППЭ с технологиями печати КИМ в аудиториях ППЭ и сканирования экзаменационных материалов в штабе ППЭ	5911
Организаторы ППЭ: организаторы аудиторий/вне аудиторий	3597/1963
Технические специалисты	351
Итого	7208

ДАННЫЕ О ПРОВЕДЕНИИ ЕДИНОГО ГОСУДАРСТВЕННОГО ЭКЗАМЕНА В НИЖЕГОРОДСКОЙ ОБЛАСТИ В 2020 ГОДУ

Этап ЕГЭ и дата проведения		Общеобразовательный предмет	Количество участников ЕГЭ (человек)	Число ОО, задействованных в ЕГЭ		
				ОО	ППЭ	
Основной этап (июль)	Основные дни	03.07.2020	Информатика и ИКТ	1564	367	68
		03.07.2020	География	224	143	40
		03.07.2020	Литература	1016	343	60
		06.07.2020	Русский язык	7692	396	102
		07.07.2020	Русский язык	4461	255	62
		10.07.2020	Математика профильная	7615	544	98
		13.07.2020	Физика	3349	497	73
		13.07.2020	История	1921	449	67
		16.07.2020	Химия	1251	379	60
		16.07.2020	Обществознание	5944	539	90
		20.07.2020	Биология	2189	489	68
		20.07.2020	Английский язык	1861	382	65
		20.07.2020	Немецкий язык	27	12	7
		20.07.2020	Французский язык	28	9	8
		22.07.2020	Английский язык	4	4	4
	Резервные дни	24.07.2020	Математика профильная	117	31	13
		24.07.2020	Физика	23	21	14
		24.07.2020	Химия	113	46	18
		24.07.2020	Информатика и ИКТ	4	4	4
		24.07.2020	Биология	17	16	12
		24.07.2020	История	18	15	9
		24.07.2020	География	7	7	4
		24.07.2020	Обществознание	161	54	25
24.07.2020		Литература	13	13	9	
25.07.2020		Русский язык	35	32	16	
25.07.2020	Математика профильная	32	8	5		
25.07.2020	Физика	7	7	6		

		25.07.2020	Химия	4	4	3
		25.07.2020	Информатика и ИКТ	5	5	3
		25.07.2020	Биология	5	5	5
		25.07.2020	История	3	3	2
		25.07.2020	География	2	2	2
		25.07.2020	Английский язык	9	9	6
		25.07.2020	Немецкий язык	1	1	1
		25.07.2020	Французский язык	2	1	1
		25.07.2020	Обществознание	9	4	3
		25.07.2020	Литература	2	2	2
Дополнительный этап (август)		03.08.2020	Информатика и ИКТ	2	2	2
		03.08.2020	Биология	5	5	5
		03.08.2020	История	4	4	4
		03.08.2020	Литература	1	1	1
		05.08.2020	Русский язык	18	17	12
		07.08.2020	Математика профильная	10	7	7
		07.08.2020	Химия	1	1	1
		07.08.2020	Английский язык	1	1	1
		07.08.2020	Обществознание	8	8	7
		08.08.2020	Физика	1	1	1
		08.08.2020	История	1	1	1
		08.08.2020	Обществознание	6	6	5

ИНФОРМАЦИЯ О КОЛИЧЕСТВЕ УЧАСТНИКОВ ЕГЭ ПО КАТЕГОРИЯМ

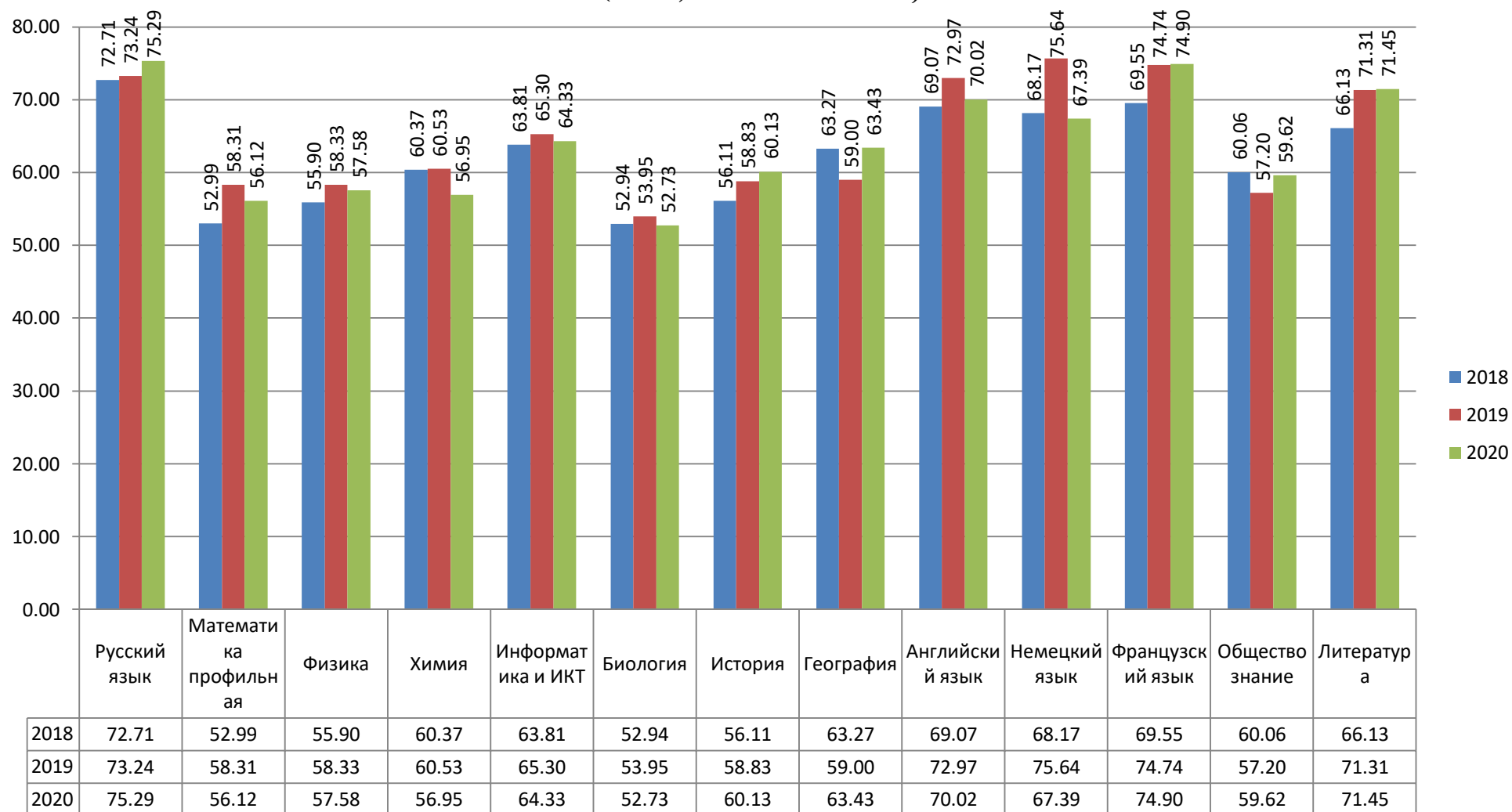
Общеобразовательный предмет	ОБЩЕЕ КОЛИЧЕСТВО УЧАСТНИКОВ (ЧЕЛОВЕК)			ВЫПУСКНИКИ ТЕКУЩЕГО ГОДА						ВЫПУСКНИКИ ПРОШЛЫХ ЛЕТ						ОБУЧАЮЩИЕСЯ, ПОЛУЧАЮЩИЕ СРЕДНЕЕ ПРОФЕССИОНАЛЬНОЕ ОБРАЗОВАНИЕ					
	Досрочный, основной этапы	До полнительный этап	Все этапы	Досрочный, основной этапы		Дополнительный этап		Все этапы		Досрочный, основной этапы		Дополнительный этап		Все этапы		Досрочный, основной этапы		Дополнительный этап		Все этапы	
				Кол-во чел.	%	Кол-во чел.	%	Кол-во чел.	%	Кол-во чел.	%	Кол-во чел.	%	Кол-во чел.	%	Кол-во чел.	%	Кол-во чел.	%	Кол-во чел.	%
Русский язык	12190	18	12208	11738	96,29	15	83,33	11753	96,27	318	2,61	3	16,67	321	2,63	134	1,10	0	0,00	134	1,10
Математика ПУ	7766	10	7776	7376	94,98	4	40,00	7380	94,91	323	4,16	6	60,00	329	4,23	67	0,86	0	0,00	67	0,86
Математика БУ	0	0	0	0	0	0	0		0	0	0	0	0	0	0	27	0,80	0	0,00	27	0,80
Физика	3380	1	3381	3238	95,80	0	0,00	3238	95,77	115	3,40	1	100,00	116	3,43	23	1,68	0	0,00	23	1,68
Химия	1369	1	1370	1265	92,40	0	0,00	1265	92,34	81	5,92	1	100,00	82	5,99	14	0,89	0	0,00	14	0,89
Информатика и ИКТ	1573	2	1575	1480	94,09	1	50,00	1481	94,03	79	5,02	1	50,00	80	5,08	30	1,36	0	0,00	30	1,36
Биология	2212	5	2217	2049	92,63	4	80,00	2053	92,60	131	5,92	1	20,00	132	5,95	17	0,88	0	0,00	17	0,88
История	1942	5	1947	1820	93,72	3	60,00	1823	93,63	105	5,41	2	40,00	107	5,50	5	2,15	0	0,00	5	2,15
География	233	0	233	215	92,27	0	0	215	92,27	13	5,58	0	0	13	5,58	10	0,54	0	0,00	10	0,54
Английский язык	1870	1	1871	1765	94,39	1	100,00	1766	94,39	95	5,08	0	0,00	95	5,08	0	0,00	0	0,00	0	0,00
Немецкий язык	28	0	28	28	100,00	0	0	28	100,00	0	0,00	0	0	0	0,00	0	0,00	0	0,00	0	0,00
Французский язык	30	0	30	29	96,67	0	0	29	96,67	1	3,33	0	0	1	3,33	43	0,70	0	0,00	43	0,70
Обществознание	6115	14	6129	5775	94,44	11	78,57	5786	94,40	297	4,86	3	21,43	300	4,89	134	1,10	0	0,00	134	1,10
Испанский язык	0	0	0	0	0	0	0	0	0	0	0	0	0	0	0	0	-	0	-	0	-
Литература	1031	1	1032	934	90,59	1	100,00	935	90,60	70	6,79	0	0,00	70	6,78	27	2,62	0	0,00	27	2,62

**СООТНОШЕНИЕ СРЕДНЕГО БАЛЛА ВЫПУСКНИКОВ ТЕКУЩЕГО ГОДА
ПО АДМИНИСТРАТИВНО-ТЕРРИТОРИАЛЬНЫМ ЕДИНИЦАМ
НИЖЕГОРОДСКОЙ ОБЛАСТИ**

№ п/п	МУНИЦИПАЛЬНЫЙ РАЙОН/ ГОРОДСКОЙ ОКРУГ	СРЕДНИЙ БАЛЛ												
		Русский язык	Математика	Физика	Химия	Информатика и ИКТ	Биология	История	География	Английский язык	Немецкий язык	Французский язык	Обществознание	Литература
1	Ардатовский	76,27	57,30	57,00	52,29	63,00	46,76	63,05	-	54,40	-	-	61,89	64,25
2	Арзамасский	74,58	54,84	56,37	55,86	69,75	54,16	62,94	69,00	77,00	-	-	59,86	62,00
3	Большеболдинский	76,29	50,43	49,00	75,00	62,33	53,67	71,00	-	80,67	-	-	61,85	82,20
4	Большемурашкинский	71,14	45,44	50,00	74,00	51,50	52,00	54,33	-	62,00	-	-	49,85	-
5	Бутурлинский	76,21	56,18	56,40	51,00	96,00	57,00	63,67	-	77,00	-	-	62,61	-
6	Вадский	72,22	63,69	73,40	70,00	69,33	69,50	51,00	-	44,00	-	-	59,21	57,00
7	Варнавинский	72,88	51,45	53,83	54,00	14,00	62,25	48,00	-	56,00	-	-	63,43	68,00
8	Вачский	79,90	61,42	61,45	74,60	63,91	56,25	70,00	-	81,00	47,00	-	69,62	88,17
9	Ветлужский	76,00	56,66	53,40	30,00	63,55	49,86	49,60	55,00	58,40	-	-	56,43	58,75
10	Вознесенский	72,67	51,63	53,50	59,70	65,67	48,50	58,40	78,00	70,00	-	-	53,15	81,50
11	Володарский	73,69	51,44	50,43	52,33	56,71	48,17	59,14	68,00	72,38	-	-	58,71	80,83
12	Воротынский	69,80	49,41	61,86	49,60	58,73	38,07	55,20	-	58,33	-	-	54,00	69,00
13	Воскресенский	69,00	57,03	61,67	62,60	49,71	44,78	51,40	-	69,00	-	-	58,15	68,50
14	Гагинский	77,32	64,54	59,60	53,25	68,00	63,00	65,17	62,00	69,00	-	-	62,17	97,00
15	Дальнеконстантиновский	73,46	48,02	48,64	55,90	30,67	57,06	64,50	71,50	46,00	-	-	56,35	79,50
16	Дивеевский	72,75	50,88	59,15	62,00	61,50	51,56	64,27	-	77,00	-	-	61,42	62,25
17	Княгининский	80,44	62,19	54,80	-	85,67	61,71	63,43	-	64,00	-	-	66,13	87,00
18	Ковернинский	77,65	57,47	55,60	37,80	42,75	46,90	66,14	-	55,40	-	-	62,00	58,50
19	Краснобаковский	76,35	57,10	60,55	59,40	92,00	53,00	48,80	62,67	75,75	-	-	61,16	79,50
20	Краснооктябрьский	57,19	43,22	45,00	30,00	32,50	63,00	58,00	-	63,00	-	-	46,69	-
21	Лукояновский	75,58	54,88	61,55	43,14	59,83	58,09	67,00	-	64,00	-	-	62,09	90,50
22	Лысковский	82,27	63,78	63,68	68,00	75,20	63,33	68,32	63,00	83,57	-	-	66,44	88,40
23	Навашинский	75,08	56,30	57,11	61,21	57,25	57,63	63,06	-	67,54	-	-	66,44	79,00
24	г. Первомайск	76,70	59,50	54,76	59,60	72,00	55,50	65,10	-	61,50	-	-	62,75	75,75
25	Перевозский	72,04	50,55	48,75	51,50	67,00	49,20	49,33	-	74,50	-	-	56,41	67,33

26	Пильнинский	68,85	50,43	50,73	57,86	62,50	57,33	57,70	-	82,00	-	-	46,35	57,00	
27	Починковский	77,32	61,20	56,92	62,95	59,33	57,84	66,20	37,00	70,50	40,00	-	65,33	75,25	
28	Семеновский	75,21	58,12	61,53	60,87	71,53	54,73	62,70	62,50	69,60	-	-	59,67	60,50	
29	Сергачский	71,55	50,42	56,11	57,93	65,56	58,19	52,63	47,00	62,29	-	-	52,59	67,83	
30	Сеченовский	67,50	51,96	45,00	60,00	44,78	40,00	59,29	54,00	46,00	-	-	54,32	70,67	
31	Сокольский	75,29	58,24	51,50	70,00	56,00	52,75	49,00	-	83,00	-	-	55,43	80,25	
32	Сосновский	75,55	63,47	54,71	58,14	76,00	59,00	66,43	67,00	74,25	-	-	66,10	65,67	
33	Спасский	71,41	45,14	50,64	32,57	59,25	40,60	50,00	-	54,50	-	-	60,50	69,00	
34	Тонкинский	77,91	59,36	47,14	89,50	54,67	64,75	94,00	47,50	80,00	-	-	57,70	85,33	
35	Тоншаевский	63,78	41,58	44,75	-	56,50	39,67	43,40	57,00	83,00	-	-	47,19	72,50	
36	Уренский	73,55	53,43	56,42	53,47	61,25	50,04	71,92	59,00	60,75	-	-	62,00	67,00	
37	г. Чкаловск	77,93	63,21	67,73	58,25	73,56	53,00	71,00	-	69,00	-	-	64,75	52,33	
38	Шарангский	68,18	54,55	45,33	-	69,50	48,20	94,00	59,60	-	-	-	55,55	61,00	
39	Шатковский	74,55	58,61	52,54	68,29	72,00	56,17	48,42	68,00	71,83	-	-	59,30	88,50	
40	г. Шахунья	74,19	55,88	54,67	50,60	64,43	47,60	61,20	59,67	64,55	-	-	58,54	82,50	
41	г. Арзамас	78,49	55,97	57,45	70,51	68,61	55,55	64,81	74,17	74,27	92,00	79,00	62,16	74,11	
42	Балахнинский	74,94	54,21	56,52	51,83	62,96	51,52	62,00	55,90	67,06	-	-	59,05	71,79	
43	Богородский	73,04	50,22	50,28	60,38	57,84	49,03	55,64	66,50	68,41	-	-	56,32	73,00	
44	г. Бор	75,98	59,65	57,64	63,30	63,13	52,03	60,24	52,75	75,73	-	-	60,64	67,54	
45	г. Выкса	74,09	53,67	55,58	56,21	61,75	51,96	57,49	57,58	67,95	-	71,00	57,42	71,67	
46	Городецкий	76,43	57,84	55,34	57,84	69,59	53,75	63,29	65,42	70,82	-	-	60,75	77,08	
47	г. Дзержинск	74,86	54,71	55,90	51,09	63,66	49,99	61,19	61,40	72,29	-	73,62	59,70	74,70	
48	Кстовский	75,72	55,77	57,07	60,40	66,19	51,49	57,72	59,43	68,27	-	-	58,64	67,85	
49	г. Кулебаки	73,47	53,68	52,67	47,67	52,33	52,39	59,35	64,75	63,55	-	-	58,66	69,19	
50	Павловский	74,42	52,32	55,78	61,36	58,52	51,77	59,62	41,00	72,18	-	-	57,82	72,93	
51	г. Саров	77,27	62,89	62,35	57,85	73,38	52,17	63,87	81,33	72,71	-	-	59,94	71,53	
52	г. Нижний Новгород	74,80	74,80	55,79	58,97	53,16	66,06	50,78	59,19	61,92	68,66	61,38	-	59,31	69,58
53		74,50	74,50	57,57	56,51	58,58	59,37	54,42	62,30	75,44	70,36	-	73,00	62,31	73,03
54		73,00	73,00	53,25	56,71	48,73	66,85	53,16	54,65	67,33	66,94	-	61,00	55,78	70,33
55		75,36	75,36	56,60	56,04	58,02	66,51	52,93	58,85	70,25	69,89	-	-	60,24	70,98
56		77,70	77,70	58,24	61,37	61,61	65,79	54,86	61,80	68,00	70,30	79,54	-	62,21	72,23
57		75,52	75,52	54,20	57,08	50,18	57,81	50,91	56,57	60,67	74,21	-	60,67	61,37	78,20
58		77,54	77,54	59,58	61,61	59,11	69,38	59,21	64,98	66,14	71,84	54,50	79,38	61,66	66,32
59		74,26	74,26	54,04	56,34	50,97	56,73	49,48	57,43	59,36	68,24	27,00	94,50	57,61	69,26
НИЖЕГОРОДСКАЯ ОБЛАСТЬ		75,29	56,12	57,58	56,95	64,33	52,73	60,13	63,43	70,02	67,39	74,90	59,62	71,45	

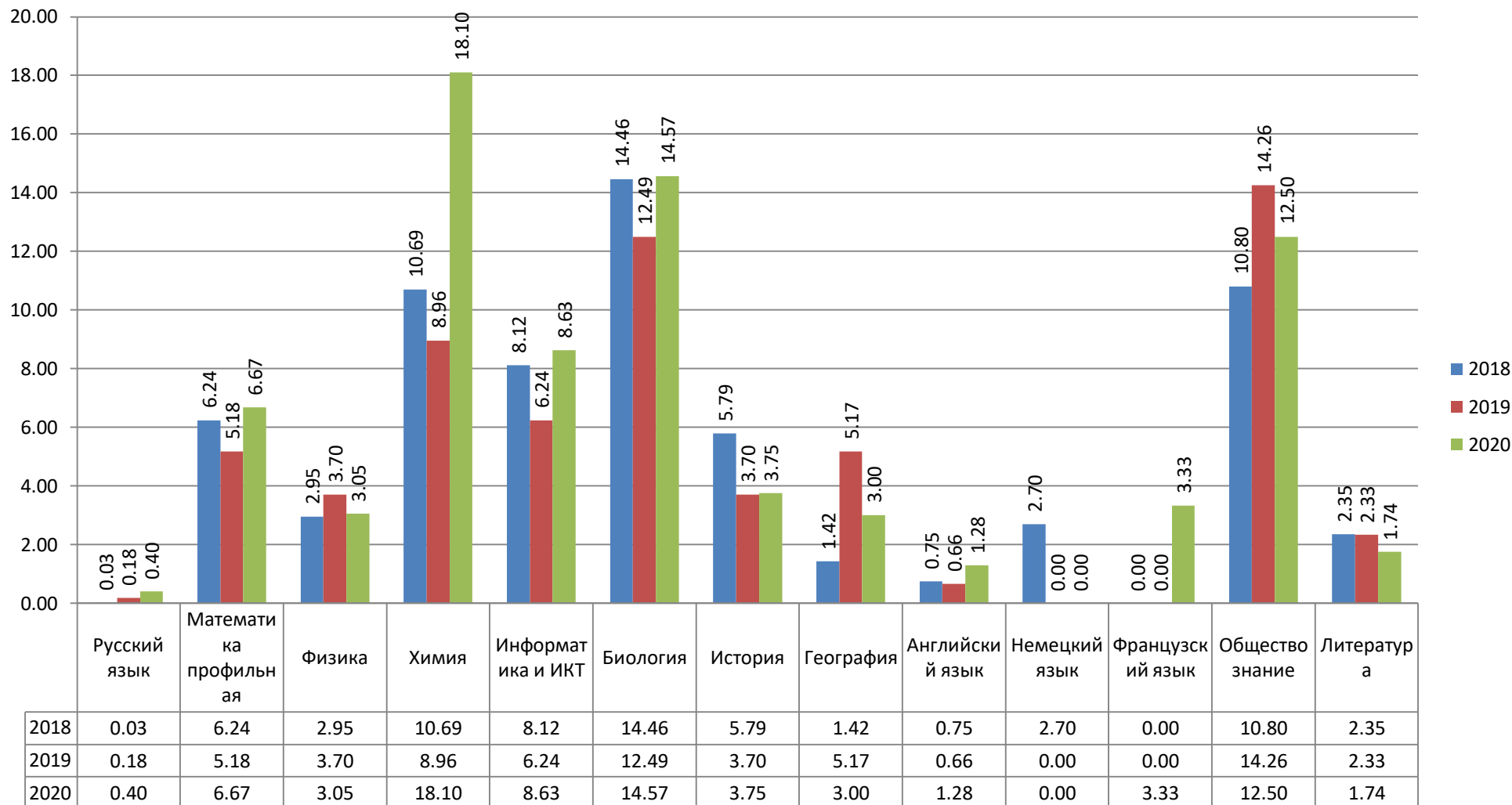
**СРАВНЕНИЕ СРЕДНЕГО БАЛЛА ПО ОБЩЕОБРАЗОВАТЕЛЬНЫМ ПРЕДМЕТАМ ВЫПУСКНИКОВ
ТЕКУЩЕГО ГОДА
ПО РЕЗУЛЬТАТАМ ЕДИНОГО ГОСУДАРСТВЕННОГО ЭКЗАМЕНА В НИЖЕГОРОДСКОЙ ОБЛАСТИ
(2018, 2019 и 2020 гг.)**



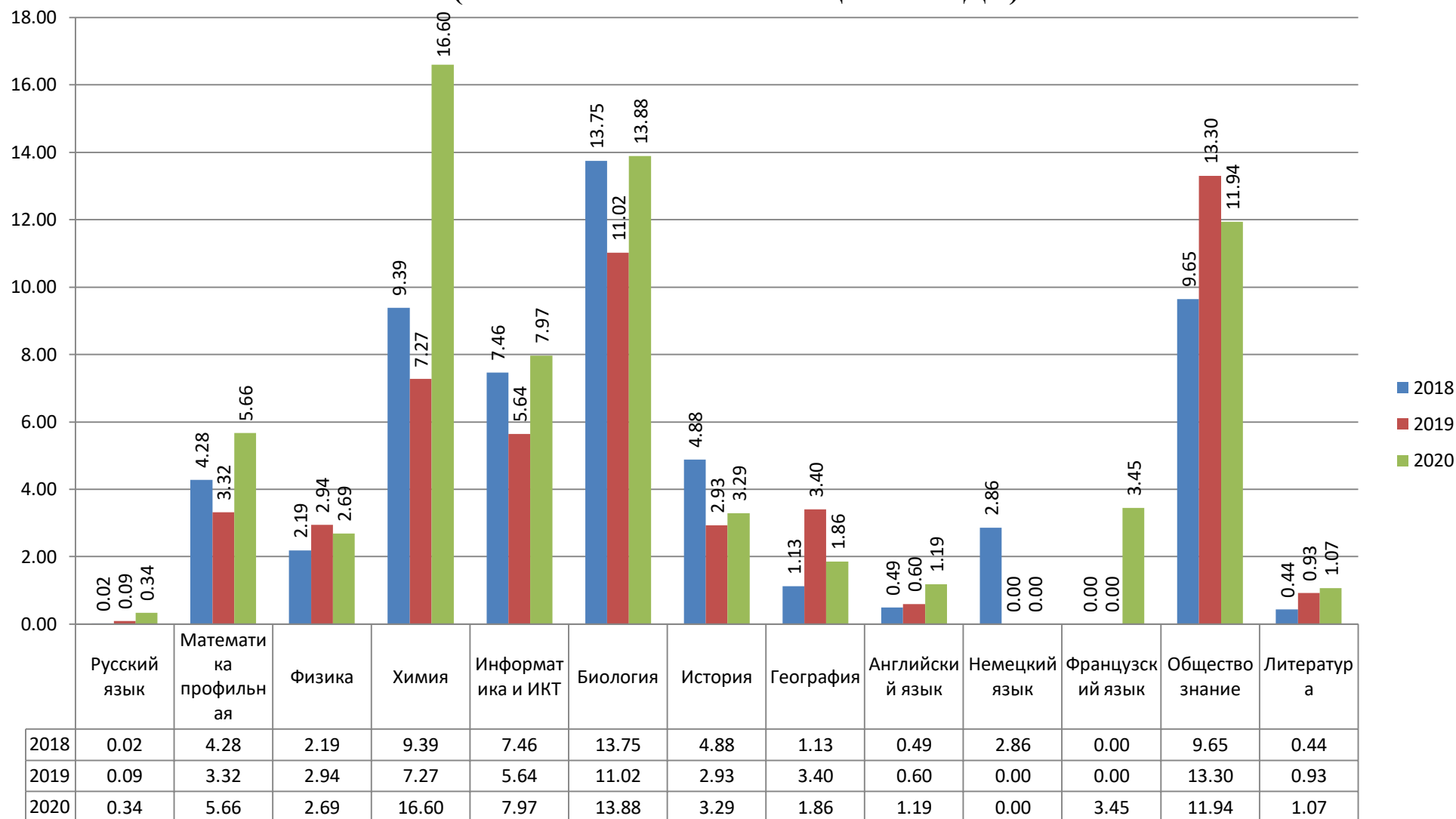
**СРАВНЕНИЕ РЕЗУЛЬТАТОВ ЕДИНОГО ГОСУДАРСТВЕННОГО ЭКЗАМЕНА
2018, 2019 и 2020 гг. В НИЖЕГОРОДСКОЙ ОБЛАСТИ ПО ПОКАЗАТЕЛЮ «ПРОЦЕНТ УЧАСТНИКОВ
ЕГЭ, НЕ НАБРАВШИХ МИНИМАЛЬНОГО КОЛИЧЕСТВА БАЛЛОВ, УСТАНОВЛЕННОГО
РОСОБРНАДЗОРОМ»**

Общеобразовательный предмет	Не преодолели минимальный порог (все участники ЕГЭ, %)					Не преодолели минимальный порог (выпускники текущего года, %)				
	2018	2019	2020 Досрочный, основной этапы	2020 Дополнительный этап	2020 Все этапы	2018	2019	2020 Досрочный, основной этапы	2020 Дополнительный этап	2020 Все этапы
Русский язык	0,03	0,18	0,39	5,56	0,40	0,02	0,09	0,33	6,67	0,34
Математика ПУ	6,24	5,18	6,63	40,00	6,67	4,28	3,32	5,65	50,00	5,68
Математика БУ	0,79	1,18	-	-	-	0,79	1,09	-	-	-
Физика	2,95	3,70	3,05	0,00	3,05	2,19	2,94	2,69	-	2,69
Химия	10,69	8,96	18,12	0,00	18,10	9,39	7,27	16,64	-	16,64
Информатика и ИКТ	8,12	6,24	8,65	0,00	8,63	7,46	5,64	7,97	0,00	7,97
Биология	14,46	12,49	14,52	0,00	14,49	13,75	11,02	13,98	0,00	13,95
История	5,79	3,70	3,76	0,00	3,75	4,88	2,93	3,29	0,00	3,29
География	1,42	5,17	3,00	-	3,00	1,13	3,40	1,86	-	1,86
Английский язык	0,75	0,66	1,02	0,00	1,02	0,49	0,60	0,91	0,00	0,91
Немецкий язык	2,70	-	0,00	-	0,00	2,86	-	0,00	-	0,00
Французский язык	10,80	14,26	3,33	-	3,33	9,65	13,30	3,45	-	3,45
Обществознание	0,03	0,18	12,42	28,57	12,46	0,02	0,09	11,84	36,36	11,89
Литература	2,35	2,33	1,75	0,00	1,74	0,93	1,46	1,07	0,00	1,07

СРАВНЕНИЕ НЕУДОВЛЕТВОРИТЕЛЬНЫХ РЕЗУЛЬТАТОВ ПО ОБЩЕОБРАЗОВАТЕЛЬНЫМ ПРЕДМЕТАМ В НИЖЕГОРОДСКОЙ ОБЛАСТИ ПО ГОДАМ 2018, 2019 и 2020 гг. (ВСЕ УЧАСТНИКИ)



СРАВНЕНИЕ НЕУДОВЛЕТВОРИТЕЛЬНЫХ РЕЗУЛЬТАТОВ ПО ОБЩЕОБРАЗОВАТЕЛЬНЫМ ПРЕДМЕТАМ В НИЖЕГОРОДСКОЙ ОБЛАСТИ ПО ГОДАМ 2018, 2019 и 2020 гг. (ВЫПУСКНИКИ ТЕКУЩЕГО ГОДА)



СРАВНЕНИЕ РЕЗУЛЬТАТОВ ЕДИНОГО ГОСУДАРСТВЕННОГО ЭКЗАМЕНА В 2019 -2020 ГОДУ В НИЖЕГОРОДСКОЙ ОБЛАСТИ

Общеобразовательный предмет	Средний балл по общеобразовательному предмету в Нижегородской области (Выпускники текущего года)				Средний балл по общеобразовательному предмету в Нижегородской области (Все участники ЕГЭ)			
	2019	2020 Досрочный, основной этапы	2020 Дополнительный этап	2020 Все этапы	2019	2020 Досрочный, основной этапы	2020 Дополнительный этап	2020 Все этапы
Русский язык	73,24	75,54	65,27	75,53	72,87	75,31	67,06	75,30
Математика ПУ	58,31	56,86	27,00	56,85	57,05	56,15	35,40	56,12
Математика БУ	4,20	-	-	-	4,20	-	-	-
Физика	58,33	57,99	-	57,99	57,69	57,59	46,00	57,58
Химия	60,53	57,91	-	57,91	59,49	56,94	61,00	56,94
Информатика и ИКТ	65,30	65,07	40,00	65,05	64,50	64,36	41,00	64,33
Биология	53,95	53,03	62,75	53,05	53,22	52,75	62,40	52,77
История	58,83	60,70	61,67	60,70	58,02	60,13	58,60	60,13
География	59,00	64,47	-	64,47	58,00	63,43	-	63,43
Английский язык	72,97	70,62	37,00	70,61	72,24	70,22	37,00	70,20
Немецкий язык	75,64	67,39	-	67,39	75,12	67,39	-	67,39
Французский язык	74,74	74,41	-	74,41	74,97	74,90	-	74,90
Обществознание	57,20	60,07	52,55	60,06	56,70	59,67	51,50	59,65
Испанский язык	71,00	-	-	-	71,00	-	-	-
Литература	71,31	72,08	54,00	72,06	69,54	71,46	54,00	71,45

**СРАВНЕНИЕ 100-БАЛЛЬНЫХ РЕЗУЛЬТАТОВ
ЕДИНОГО ГОСУДАРСТВЕННОГО ЭКЗАМЕНА (2019 и 2020 гг.)
В НИЖЕГОРОДСКОЙ ОБЛАСТИ**

Общеобразовательный предмет	Количество участников ЕГЭ, набравших 100 баллов	
	2019	2020
Русский язык	66	156
Математика ПУ	17	2
Физика	23	14
Химия	23	11
Информатика и ИКТ	12	25
Биология	2	0
История	8	20
География	0	1
Английский язык	0	0
Немецкий язык	0	0
Французский язык	0	0
Испанский язык	0	0
Обществознание	3	14
Литература	31	57
ИТОГО:	185 результата (174 человек)*	300 результата (280 человек)*

***Примечание 2019 год:**

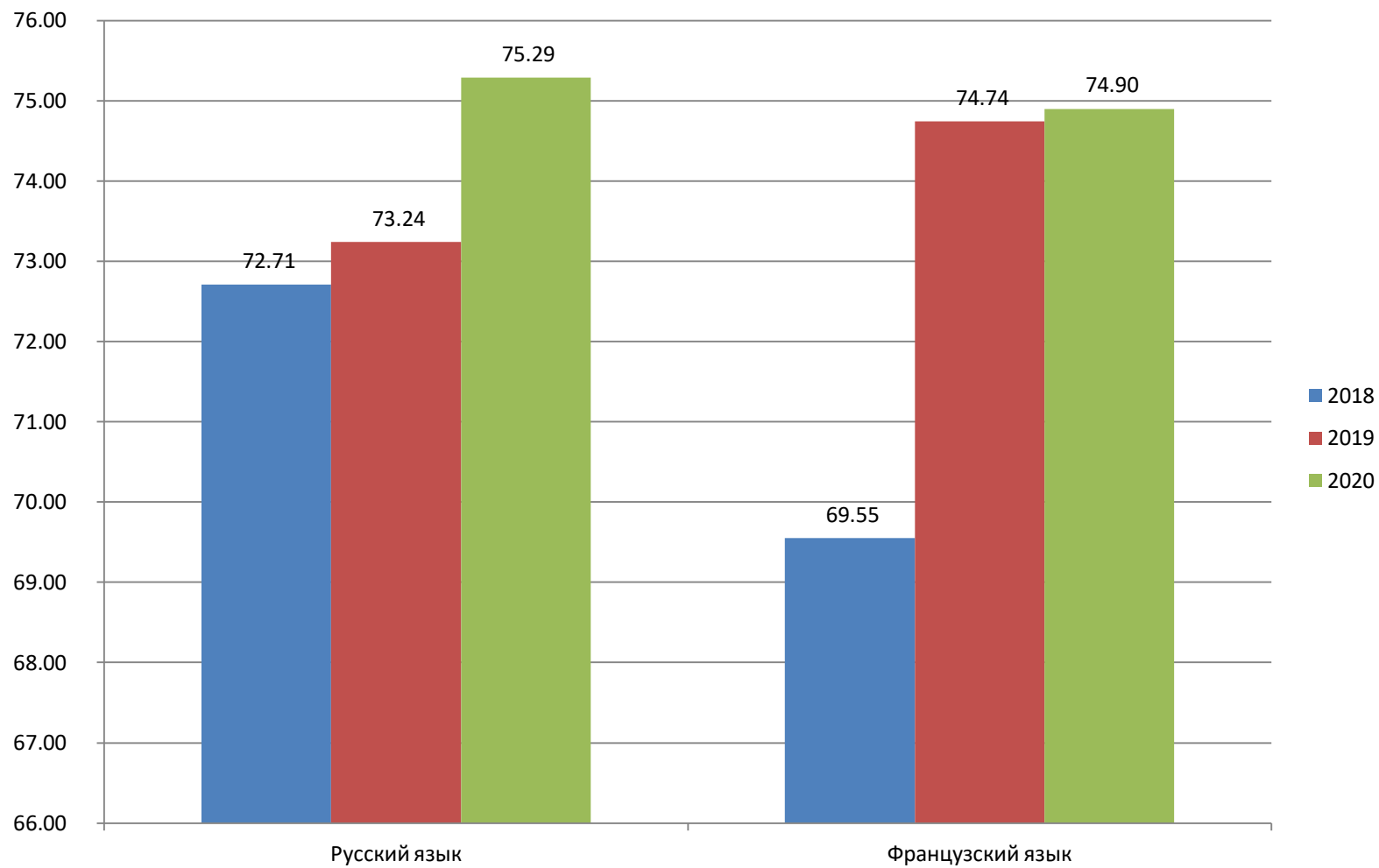
1. Здор Андрей Максимович (Приокский район г. Нижнего Новгорода, муниципальное автономное общеобразовательное учреждение "Школа № 45") - два стобалльных результата по: профильной математике и информатике.
2. Сазонов Николай Сергеевич (Автозаводский район города Нижнего Новгорода, муниципальное автономное общеобразовательное учреждение Лицей № 36) - два стобалльных результата по: профильной математике и физике.
3. Ивина Екатерина Александровна (город Саров Нижегородской области, муниципальное бюджетное общеобразовательное учреждение Лицей № 3) - два стобалльных результата по: профильной математике и физике.
4. Глазунова Ирина Алексеевна (город Саров Нижегородской области, муниципальное бюджетное общеобразовательное учреждение Лицей № 3) - два стобалльных результата по: профильной математике и физике.
5. Козырева Анна Алексеевна (город Саров Нижегородской области, муниципальное бюджетное общеобразовательное учреждение Гимназия № 2) - два стобалльных результата по: русскому языку и химии.
6. Катунова Екатерина Васильевна (Сормовский район города Нижнего Новгорода, муниципальное бюджетное общеобразовательное учреждение "Школа № 77) - два стобалльных результата по: русскому языку и литературе.
7. Мошков Иван Владимирович (Автозаводский район города Нижнего Новгорода, муниципальное бюджетное общеобразовательное учреждение "Лицей № 165) - два стобалльных результата по: профильной математике и информатике.
8. Левандовская Арина Александровна (город Арзамас Нижегородской области, муниципальное бюджетное общеобразовательное учреждение "Гимназия") - два стобалльных результата по: русскому языку и литературе.
9. Лексаков Дмитрий Александрович (Московский район города Нижнего Новгорода, муниципальное автономное общеобразовательное учреждение "Школа №149") - два стобалльных результата по: русскому языку и химии.
10. Самоявчева Варвара Сергеевна (Автозаводский район города Нижнего Новгорода, муниципальное бюджетное общеобразовательное учреждение "Лицей № 165") - два стобалльных результата по: русскому языку и химии.
11. Немзер Екатерина Олеговна (Автозаводский район города Нижнего Новгорода, муниципальное бюджетное общеобразовательное учреждение "Школа №126 с углубленным изучением английского языка") - два стобалльных результата по: русскому языку и литературе.

***Примечание 2020 год:**

1. Федотова Анастасия Сергеевна (Лукояновский район Нижегородской области, муниципальное бюджетное общеобразовательное учреждение "Лукояновская СШ № 1") - два стобалльных результата по: русскому языку и истории.
2. Степанян Андраник Ашотович (Лысковский район Нижегородской области, Средняя школа № 5 г. Лысково) - два стобалльных результата по: русскому языку и истории.
3. Васькина София Михайловна (город Арзамас Нижегородской области, муниципальное бюджетное общеобразовательное учреждение СШ № 1 им. М. Горького) - два стобалльных результата по: русскому языку и литературе.
4. Заикин Арсений Вячеславович (г.о.г. Выкса Нижегородской области, муниципальное бюджетное общеобразовательное учреждение СШ № 3) - два стобалльных результата по: истории и обществознанию.

5. Клейменов Андрей Денисович (город Дзержинск Нижегородской области, муниципальное бюджетное общеобразовательное учреждение Средняя школа № 32) - два стобалльных результата по: русскому языку и обществознанию.
6. Ежова Елизавета Анатольевна (Кстовский район Нижегородской области, муниципальное бюджетное общеобразовательное учреждение СШ № 1) - два стобалльных результата по: физике и информатике и ИКТ.
7. Рыжонкова Вероника Михайловна (Павловский район Нижегородской области, муниципальное бюджетное общеобразовательное учреждение СШ № 1 г. Ворсма) - два стобалльных результата по: русскому языку и литературе.
8. Карапиш Екатерина Андреевна (город Саров Нижегородской области, муниципальное бюджетное общеобразовательное учреждение Лицей № 15) - два стобалльных результата по: русскому языку и физике.
9. Кузьмина Елизавета Васильевна (Автозаводский район города Нижнего Новгорода, муниципальное бюджетное общеобразовательное учреждение Лицей № 165) - два стобалльных результата по: физике и информатике и ИКТ.
10. Кузнечикова Екатерина Михайловна (Канавинский район города Нижнего Новгорода, муниципальное бюджетное общеобразовательное учреждение Гимназия № 50) - два стобалльных результата по: русскому языку и истории.
11. Рузанова Дарья Сергеевна (Нижегородский район города Нижнего Новгорода, муниципальное автономное общеобразовательное учреждение Школа № 103) - два стобалльных результата по: русскому языку и литературе.
12. Щелокова Марина Игоревна (Нижегородский район города Нижнего Новгорода, муниципальное бюджетное общеобразовательное учреждение Лицей № 8) - два стобалльных результата по: русскому языку и литературе.
13. Рындык Мария Павловна (Нижегородский район города Нижнего Новгорода, муниципальное бюджетное общеобразовательное учреждение Лицей № 8) - два стобалльных результата по: русскому языку и обществознанию.
14. Беляков Сергей Александрович (Нижегородский район города Нижнего Новгорода, муниципальное бюджетное общеобразовательное учреждение Лицей № 40) - два стобалльных результата по: русскому языку и физике.
15. Медведева Елизавета Сергеевна (Нижегородский район города Нижнего Новгорода, муниципальное бюджетное общеобразовательное учреждение Гимназия № 1) - два стобалльных результата по: русскому языку и литературе.
16. Дергалова Арина Сергеевна (Нижегородский район города Нижнего Новгорода, муниципальное бюджетное общеобразовательное учреждение Гимназия № 1) - два стобалльных результата по: русскому языку и литературе.
17. Илларионова Елизавета Кирилловна (Приокский район города Нижнего Новгорода, муниципальное бюджетное общеобразовательное учреждение Гимназия № 17) - два стобалльных результата по: русскому языку и литературе.
18. Швецова Ксения Александровна (Советский район города Нижнего Новгорода, муниципальное автономное общеобразовательное учреждение Лицей № 28 имени академика Б.А.Королёва) - два стобалльных результата по: русскому языку и химии.
19. Поднебеснова Яна Алексеевна (Советский район города Нижнего Новгорода, муниципальное автономное общеобразовательное учреждение Лицей № 38) - два стобалльных результата по: русскому языку и химии.
20. Старыгина Светлана Васильевна (Сормовский район города Нижнего Новгорода, государственное бюджетное общеобразовательное учреждение Лицей-интернат "ЦОД") - два стобалльных результата по: русскому языку и литературе.

НАИВЫСШИЕ РЕЗУЛЬТАТЫ ПО ОБЩЕОБРАЗОВАТЕЛЬНЫМ ПРЕДМЕТАМ В СРАВНЕНИИ С 2018, 2019, 2020 ГОДАМИ (МАКСИМАЛЬНЫЙ БАЛЛ ОТСУТСТВУЕТ)



РЕЗУЛЬТАТЫ РАБОТЫ КОНФЛИКТНОЙ КОМИССИИ НИЖЕГОРОДСКОЙ ОБЛАСТИ В 2020 ГОДУ

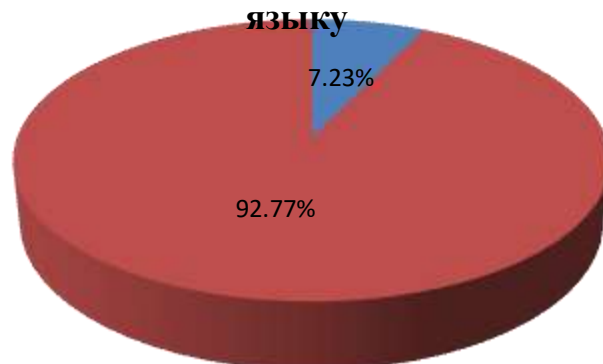
Таблица 8

СООТНОШЕНИЕ КОЛИЧЕСТВА АПЕЛЛЯЦИЙ О НЕСОГЛАСИИ С ВЫСТАВЛЕННЫМИ БАЛЛАМИ ПО РЕЗУЛЬТАТАМ ЕГЭ И СТЕПЕНИ ИХ УДОВЛЕТВОРЕНИЯ

Общеобразовательный предмет	Подано апелляций	Удовлетворено		Отклонено		Результат понижен	
		количество	%	количество	%	количество	%
Русский язык	83	6	7,23%	77	92,77	-	-
Математика (профильный уровень)	110	19	17,27%	91	82,73	-	-
Физика	36	4	11,11%	32	88,89	-	-
Химия	23	1	4,35%	22	95,65	-	-
Информатика и ИКТ	16	2	12,50%	14	87,50	-	-
Биология	88	9	10,23%	79	89,77	-	-
История	44	7	15,91%	37	84,09	-	-
География	5	0	0	5	100,00	-	-
Английский язык	25	7	28%	18	72,00	-	-
Немецкий язык	2	0	0	2	100,00	-	-
Французский язык	-	-	-	-	-	-	-
Обществознание	102	7	6,86%	95	93,14	-	-
Литература	9	1	11,11%	8	88,89	-	-
ИТОГО	534	62	11,61%	473	88,58	-	-

РЕЗУЛЬТАТЫ РАССМОТРЕНИЯ АПЕЛЛЯЦИЙ

Результаты рассмотрения
апелляционных дел по русскому
языку



■ Повышение результата

Результаты рассмотрения
апелляционных дел по математике
профильного уровня



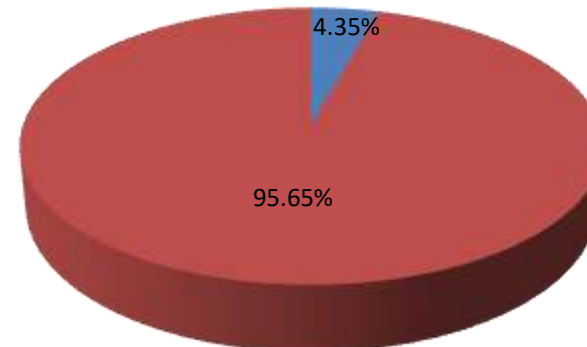
■ Повышение результата

Результаты рассмотрения
апелляционных дел по физике



■ Повышение результата

Результаты рассмотрения
апелляционных дел по химии



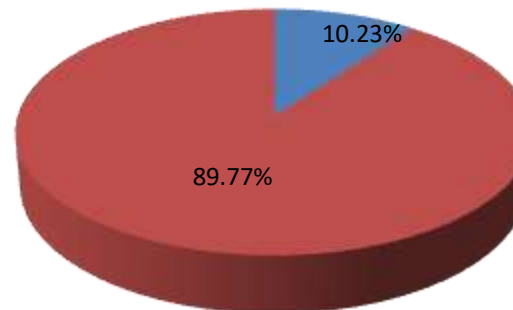
■ Повышение результата

**Результаты рассмотрения
апелляционных дел по
информатике и ИКТ**



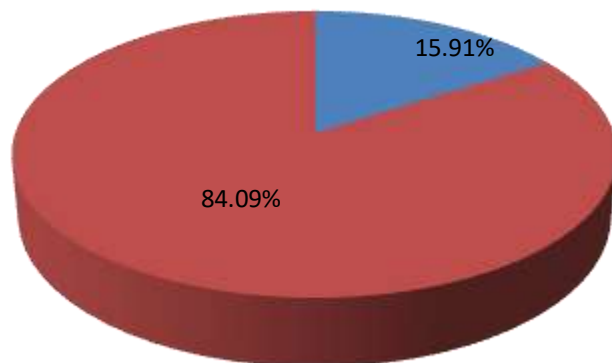
■ Повышение результата

**Результаты рассмотрения
апелляционных дел по
биологии**



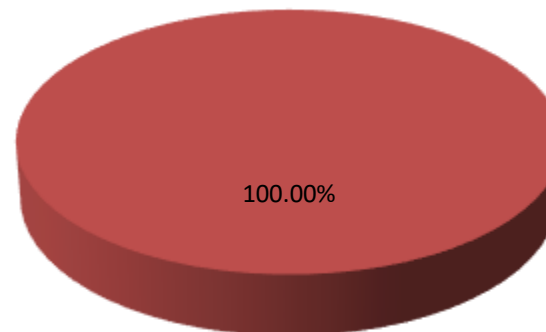
■ Повышение результата

**Результаты рассмотрения
апелляционных дел по истории**



■ Повышение результата

**Результаты рассмотрения
апелляционных дел по
географии**



■ Без изменений

**Результаты рассмотрения
апелляционных дел по
обществознанию**



**Результаты рассмотрения
апелляционных дел по
литературе**



**Результаты рассмотрения
апелляционных дел по
английскому языку**



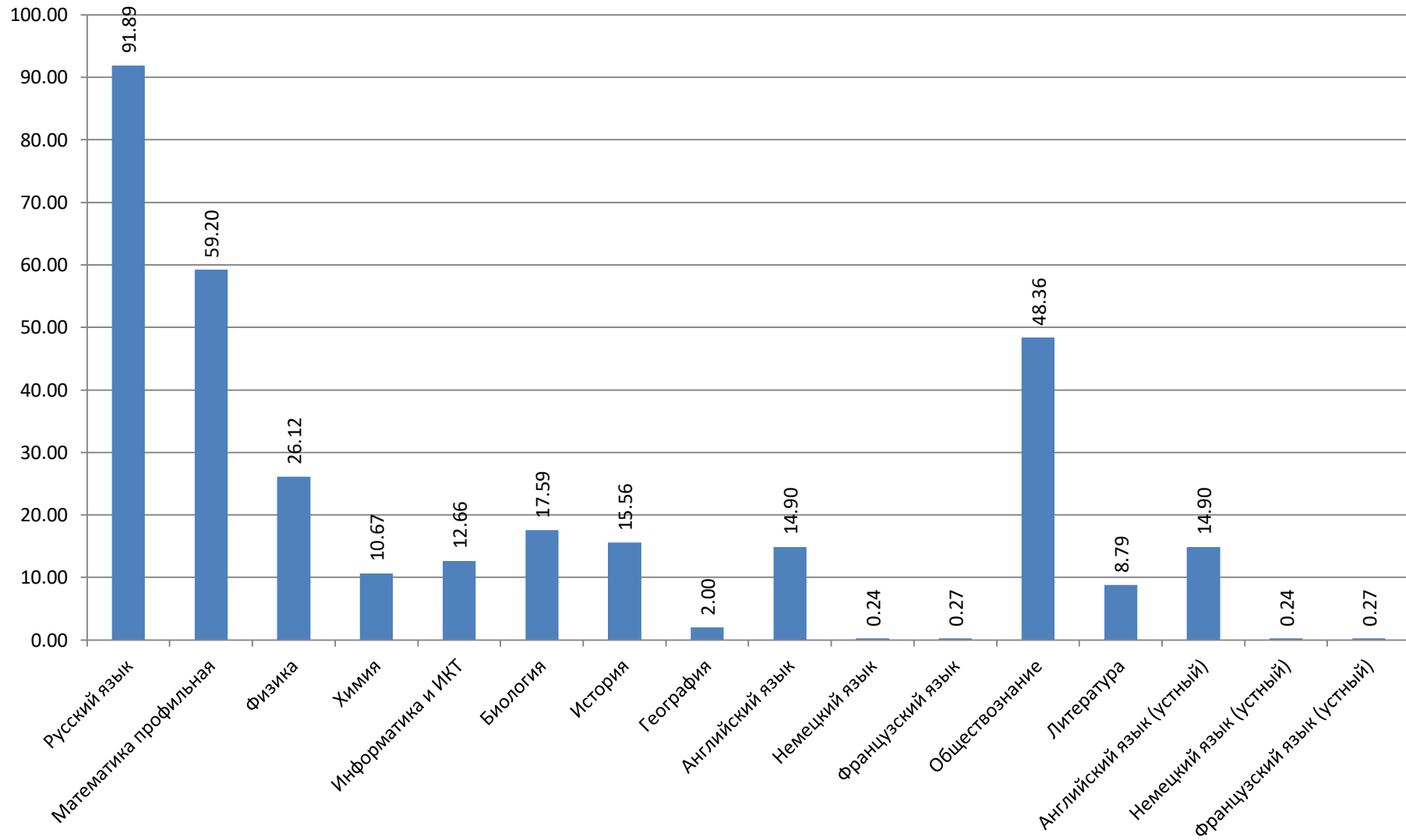
**Результаты рассмотрения
апелляционных дел по
немецкому языку**



ВЫБОР УЧАСТНИКАМИ ОБЩЕОБРАЗОВАТЕЛЬНЫХ ПРЕДМЕТОВ

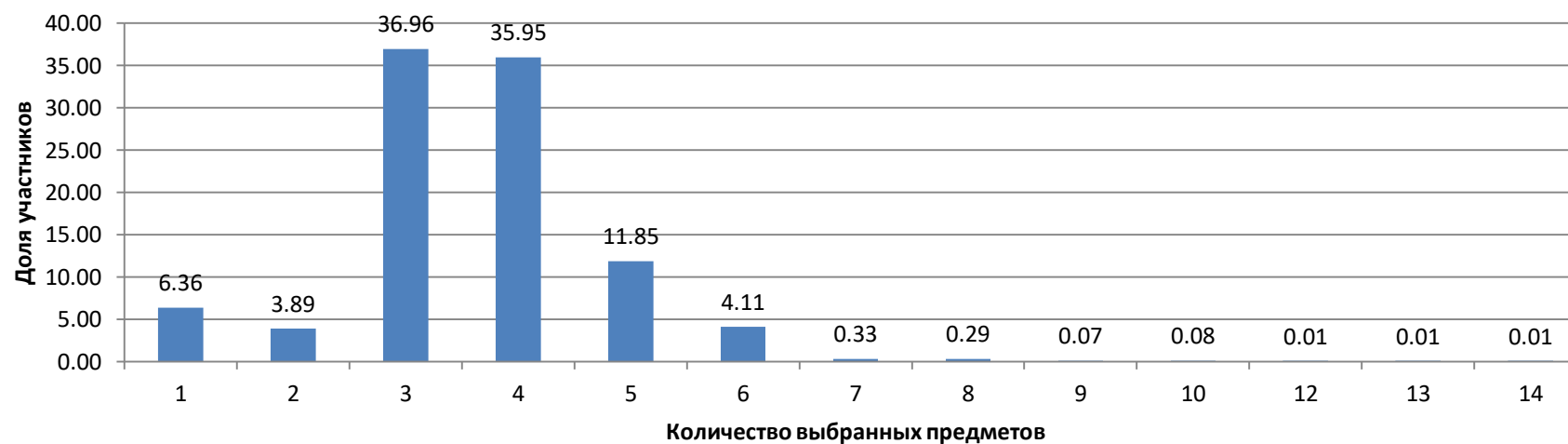
Общеобразовательный предмет	Нижегородская область	
	Количество участников ЕГЭ	% от общего количества участников ЕГЭ
Русский язык	12973	91,89
Математика профильная	8358	59,20
Физика	3687	26,12
Химия	1507	10,67
Информатика и ИКТ	1788	12,66
Биология	2483	17,59
История	2197	15,56
География	283	2,00
Английский язык	2104	14,90
Немецкий язык	34	0,24
Французский язык	38	0,27
Обществознание	6828	48,36
Литература	1241	8,79
Английский язык (устный)	2103	14,90
Немецкий язык (устный)	34	0,24
Французский язык (устный)	38	0,27

НИЖЕГОРОДСКАЯ ОБЛАСТЬ (НО) % УЧАСТНИКОВ ЕГЭ ОТ ОБЩЕГО КОЛИЧЕСТВА УЧАСТНИКОВ

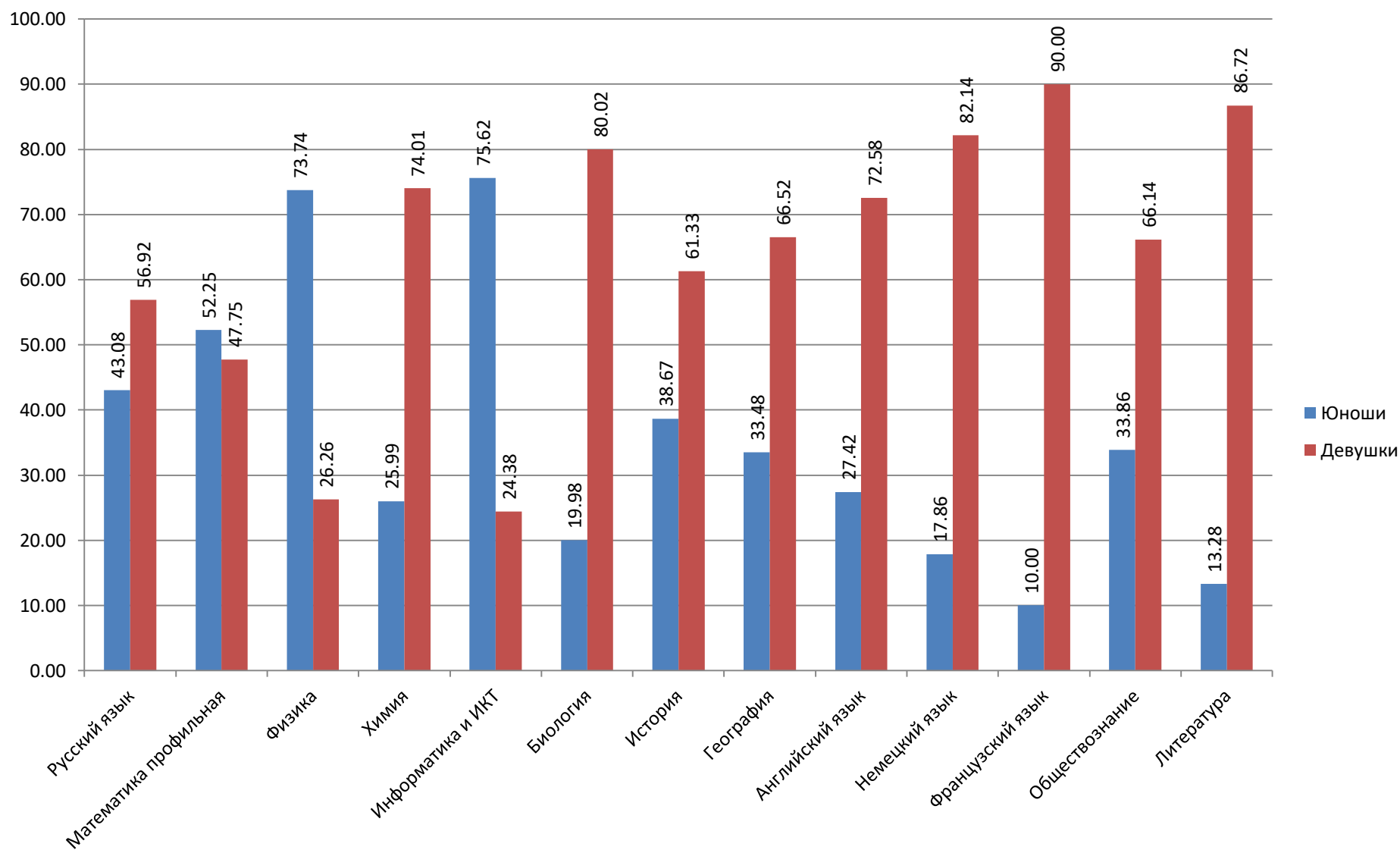


СООТНОШЕНИЕ КОЛИЧЕСТВА ОБЩЕОБРАЗОВАТЕЛЬНЫХ ПРЕДМЕТОВ ПО ВЫБОРУ В ОСНОВНЫЕ СРОКИ СДАЧИ ЕДИНОГО ГОСУДАРСТВЕННОГО ЭКЗАМЕНА

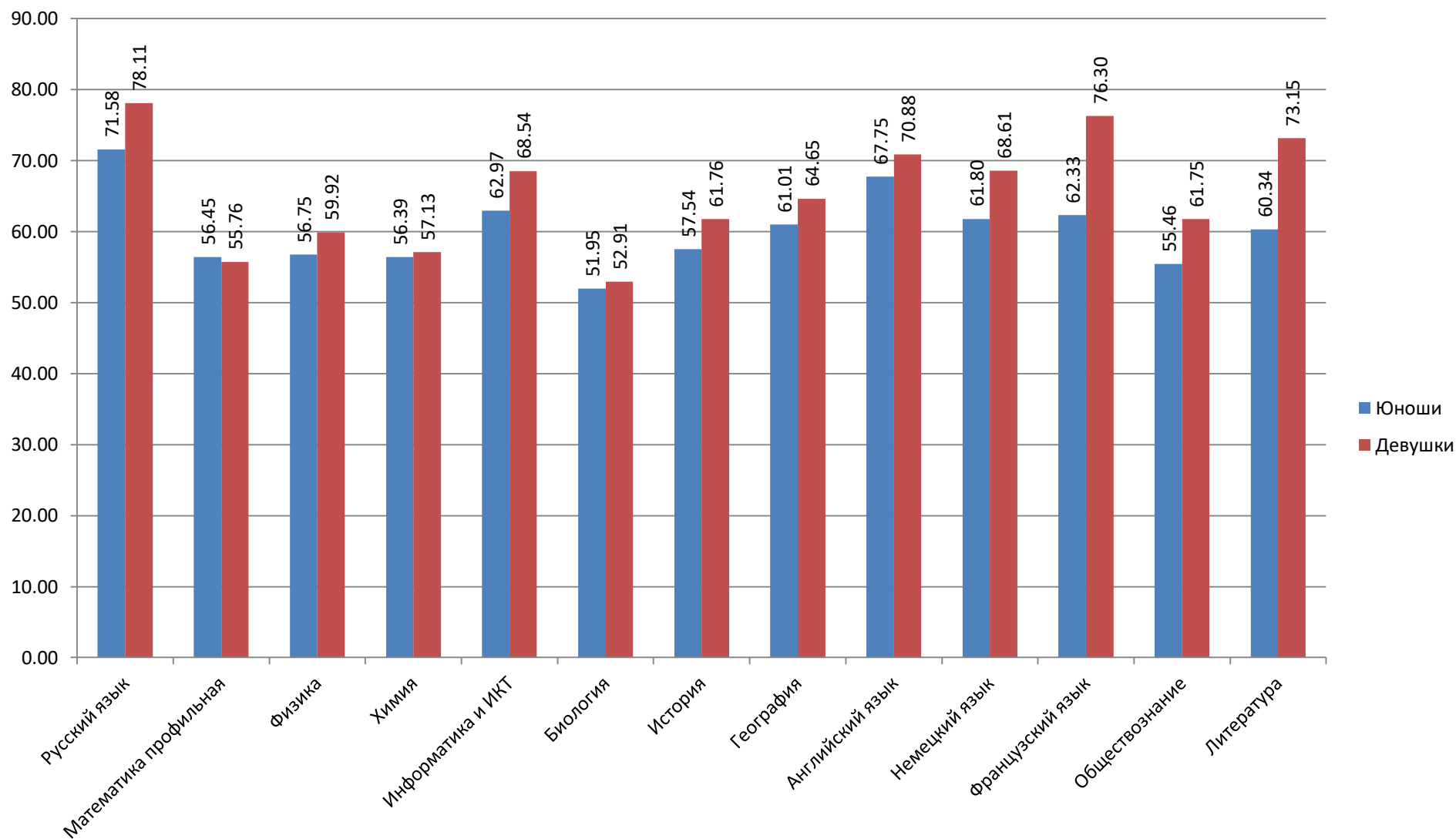
Количество выбранных предметов	Количество участников ЕГЭ	% от общего количества участников ЕГЭ
1	898	6,36
2	549	3,89
3	5218	36,96
4	5076	35,95
5	1673	11,85
6	580	4,11
7	46	0,33
8	41	0,29
9	10	0,07
10	11	0,08
12	2	0,01
13	2	0,01
14	2	0,01



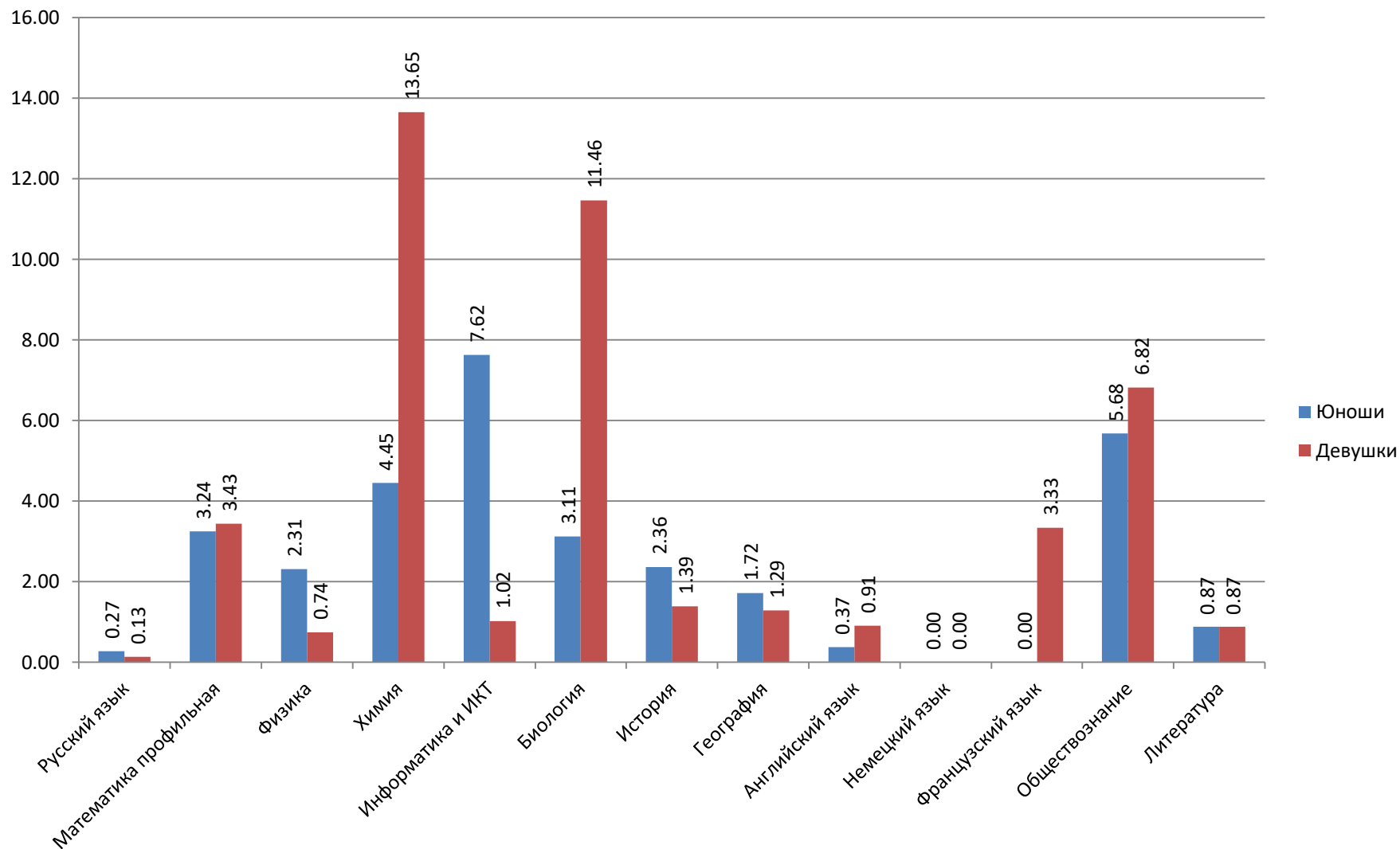
РАСПРЕДЕЛЕНИЕ ОБЩЕОБРАЗОВАТЕЛЬНЫХ ПРЕДМЕТОВ МЕЖДУ УЧАСТНИКАМИ ЕГЭ ПО ГЕНДЕРНОМУ ПРИЗНАКУ (ДОЛЯ УЧАСТНИКОВ)



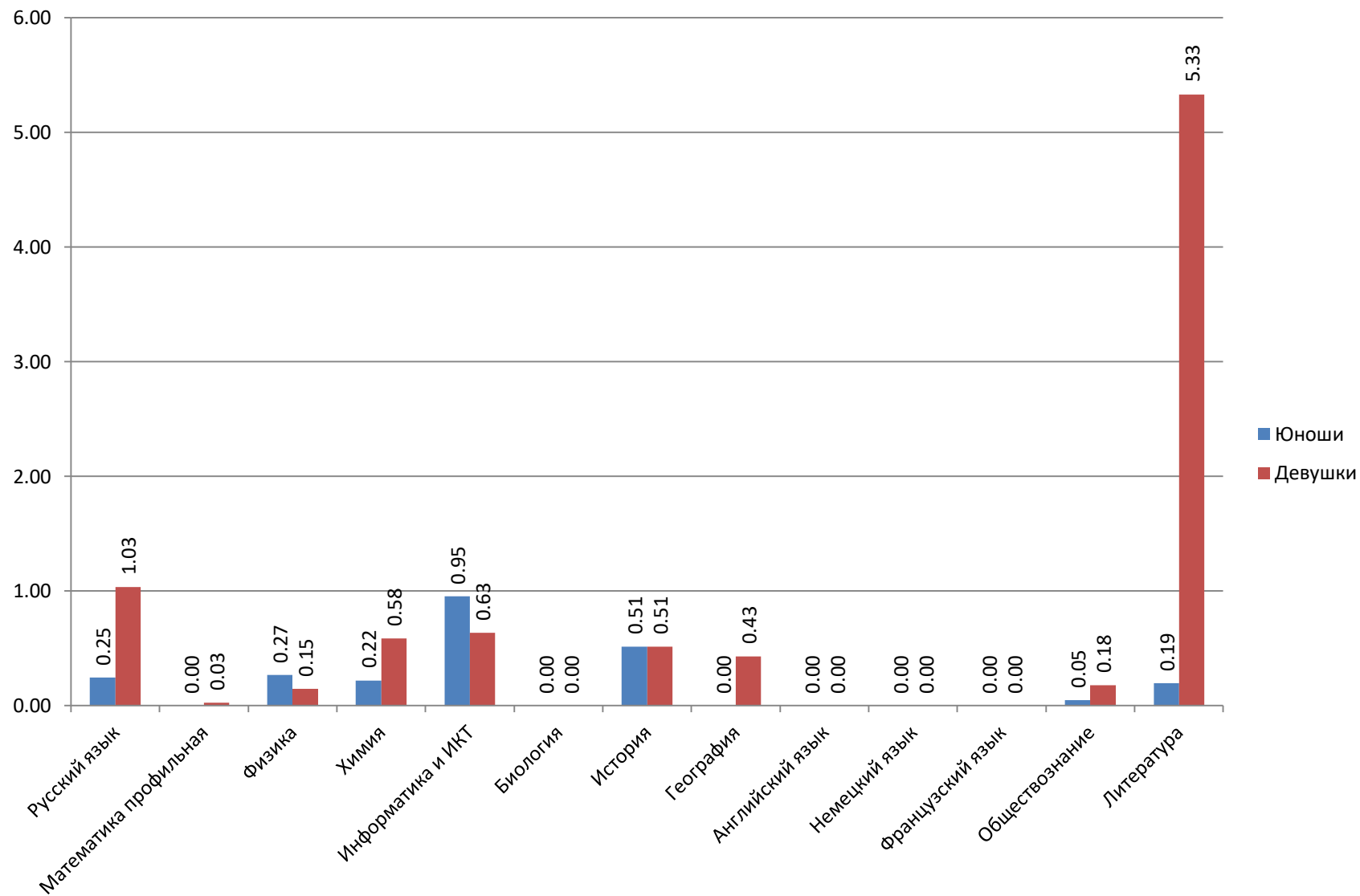
РАСПРЕДЕЛЕНИЕ СРЕДНЕГО БАЛЛА ПО ОБЩЕОБРАЗОВАТЕЛЬНЫМ ПРЕДМЕТАМ МЕЖДУ УЧАСТНИКАМИ ЕГЭ ПО ГЕНДЕРНОМУ ПРИЗНАКУ (ВСЕ УЧАСТНИКИ)



ДОЛЯ УЧАСТНИКОВ ЕГЭ, НЕ НАБРАВШИХ МИНИМАЛЬНОГО КОЛИЧЕСТВА БАЛЛОВ, УСТАНОВЛЕННОГО РОСОБРНАДЗОРОМ, С УЧЕТОМ ГЕНДЕРНОГО ПРИЗНАКА



РАСПРЕДЕЛЕНИЕ МАКСИМАЛЬНЫХ РЕЗУЛЬТАТОВ (100 БАЛЛОВ) ПО ОБЩЕОБРАЗОВАТЕЛЬНЫМ ПРЕДМЕТАМ С УЧЕТОМ ГЕНДЕРНОГО ПРИЗНАКА



**РЕЗУЛЬТАТЫ ВЫПОЛНЕНИЯ ЗАДАНИЙ КОНТРОЛЬНЫХ ИЗМЕРИТЕЛЬНЫХ МАТЕРИАЛОВ ПО
ОБЩЕОБРАЗОВАТЕЛЬНЫМ ПРЕДМЕТАМ ВЫПУСКНИКАМИ ТЕКУЩЕГО ГОДА,
ВЫПУСКНИКАМИ ПРОШЛЫХ ЛЕТ И ОБУЧАЮЩИМИСЯ, ПОЛУЧАЮЩИМИ СРЕДНЕЕ
ПРОФЕССИОНАЛЬНОЕ ОБРАЗОВАНИЕ НИЖЕГОРОДСКОЙ ОБЛАСТИ ПО ИТОГАМ ЕДИНОГО
ГОСУДАРСТВЕННОГО ЭКЗАМЕНА В 2020 ГОДУ**

РУССКИЙ ЯЗЫК

ЗАДАНИЯ 1 ЧАСТИ (С КРАТКИМ ОТВЕТОМ)

Категория участников ЕГЭ	Процент выполнения																								
	№ задания																								
	Задание 1	Задание 2	Задание 3	Задание 4	Задание 5	Задание 6	Задание 7	Задание 9	Задание 10	Задание 11	Задание 12	Задание 13	Задание 14	Задание 15	Задание 17	Задание 18	Задание 19	Задание 20	Задание 21	Задание 22	Задание 23	Задание 24	Задание 25		
выпускники текущего года	90,46	90,23	95,19	82,92	72,10	87,71	90,51	76,76	70,83	62,51	43,63	81,85	81,70	67,75	79,16	66,77	83,62	64,69	60,88	79,72	48,95	71,51	60,94		
выпускники прошлых лет	86,60	85,36	94,39	66,36	73,21	87,54	85,98	70,09	71,65	54,21	35,83	78,50	75,70	76,01	72,90	65,11	84,74	61,06	55,45	74,14	56,70	53,27	53,27		
обучающиеся, получающие среднее профессиональное образование	79,85	80,60	91,04	62,69	59,70	83,58	88,81	52,24	57,46	43,28	28,36	75,37	77,61	55,97	61,94	54,48	72,39	44,78	56,72	77,61	35,07	53,73	49,25		

Категория участников ЕГЭ	Балл	Процент выполнения		
		№ задания		
		Задание 8	Задание 16	Задание 26
выпускники текущего года	0 баллов	3,18	2,21	5,33
	1 балл	5,05	30,60	5,89
	2 балла	7,37	67,18	13,81
	3 балла	12,18	0,00	28,31
	4 балла	15,30	0,00	46,67

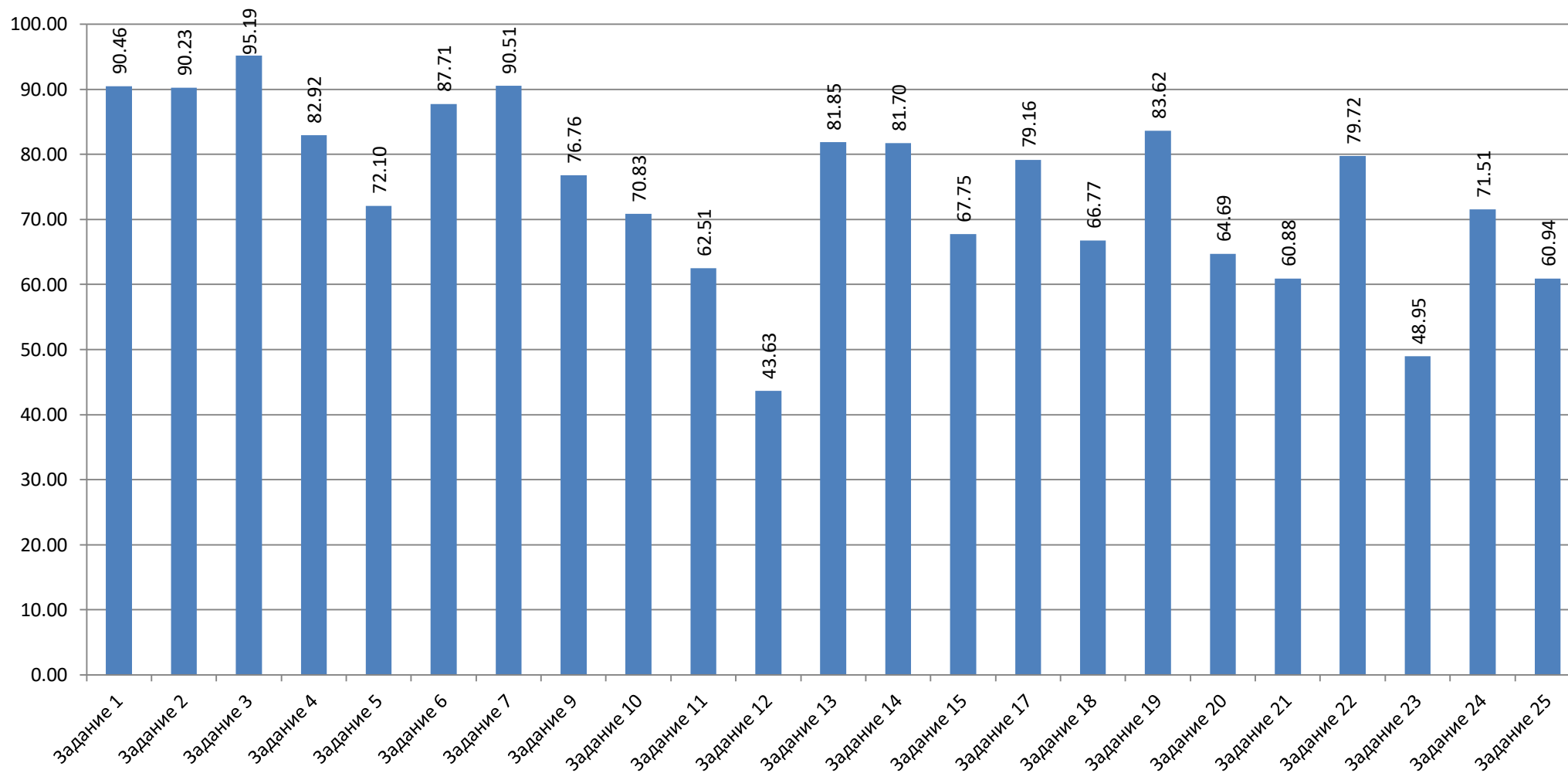
	5 баллов	56,91	0,00	0,00
выпускники прошлых лет	0 баллов	6,23	7,17	10,90
	1 балл	9,66	40,81	7,17
	2 балла	11,21	52,02	14,02
	3 балла	12,77	0,00	19,63
	4 балла	10,28	0,00	48,29
	5 баллов	49,84	0,00	0,00
обучающиеся, получающие среднее профессиональное образование	0 баллов	9,70	8,96	13,43
	1 балл	11,19	50,00	12,69
	2 балла	14,93	41,04	17,16
	3 балла	20,90	0,00	23,88
	4 балла	17,16	0,00	32,84
	5 баллов	26,12	0,00	0,00

ЗАДАНИЯ 2 ЧАСТИ (С РАЗВЁРНУТЫМ ОТВЕТОМ)

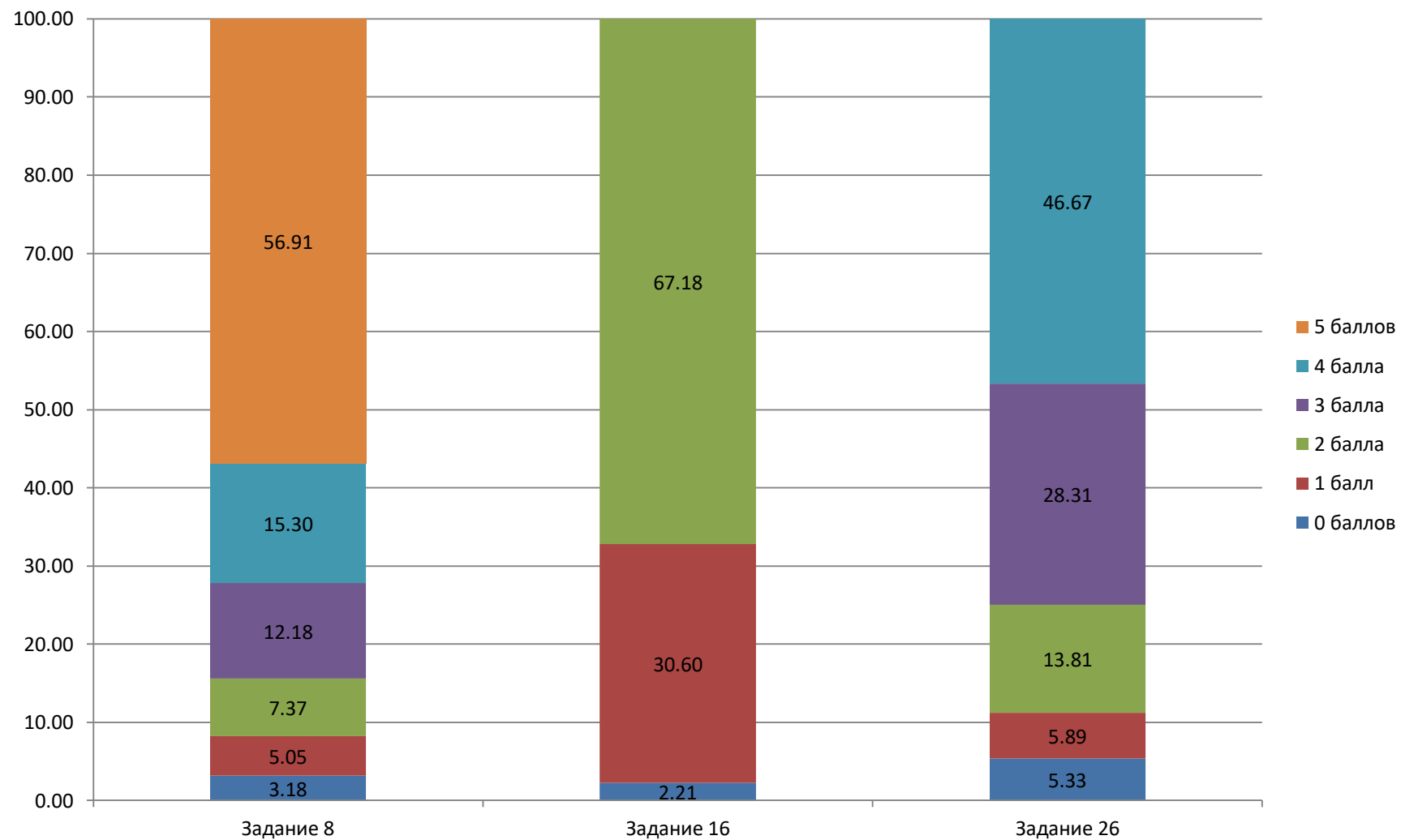
Категория участников ЕГЭ	Балл	Процент выполнения											
		№ задания											
		Задание 27	Задание 28	Задание 29	Задание 30	Задание 31	Задание 32	Задание 33	Задание 34	Задание 35	Задание 36	Задание 37	Задание 38
выпускники текущего года	0 баллов	0,79	1,09	1,82	3,86	1,08	0,86	3,82	12,23	5,42	3,52	0,83	3,70
	1 балл	99,21	1,35	98,18	96,14	23,28	48,07	8,98	13,10	45,46	44,90	99,17	96,30
	2 балла	0,00	5,34	0,00	0,00	75,64	51,07	36,17	42,12	49,12	51,58	0,00	0,00
	3 балла	0,00	16,13	0,00	0,00	0,00	0,00	51,03	32,55	0,00	0,00	0,00	0,00
	4 балла	0,00	34,76	0,00	0,00	0,00	0,00	0,00	0,00	0,00	0,00	0,00	0,00
	5 баллов	0,00	41,33	0,00	0,00	0,00	0,00	0,00	0,00	0,00	0,00	0,00	0,00
выпускники прошлых лет	0 баллов	4,98	6,23	8,41	10,90	5,61	4,98	9,35	19,94	10,90	8,10	4,98	7,48
	1 балл	95,02	4,36	91,59	89,10	30,22	44,86	7,79	16,82	40,50	39,25	95,02	92,52
	2 балла	0,00	9,35	0,00	0,00	64,17	50,16	37,07	39,56	48,60	52,65	0,00	0,00
	3 балла	0,00	21,18	0,00	0,00	0,00	0,00	45,79	23,68	0,00	0,00	0,00	0,00

	4 балла	0,00	26,79	0,00	0,00	0,00	0,00	0,00	0,00	0,00	0,00	0,00	0,00
	5 баллов	0,00	32,09	0,00	0,00	0,00	0,00	0,00	0,00	0,00	0,00	0,00	0,00
обучающиеся, получающие среднее профессиональное образование	0 баллов	5,22	5,97	11,94	17,16	5,97	4,48	10,45	24,63	11,94	6,72	3,73	7,46
	1 балл	94,78	2,99	88,06	82,84	31,34	55,22	8,96	14,18	53,73	52,99	96,27	92,54
	2 балла	0,00	15,67	0,00	0,00	62,69	40,30	35,07	42,54	34,33	40,30	0,00	0,00
	3 балла	0,00	25,37	0,00	0,00	0,00	0,00	45,52	18,66	0,00	0,00	0,00	0,00
	4 балла	0,00	32,09	0,00	0,00	0,00	0,00	0,00	0,00	0,00	0,00	0,00	0,00
	5 баллов	0,00	17,91	0,00	0,00	0,00	0,00	0,00	0,00	0,00	0,00	0,00	0,00

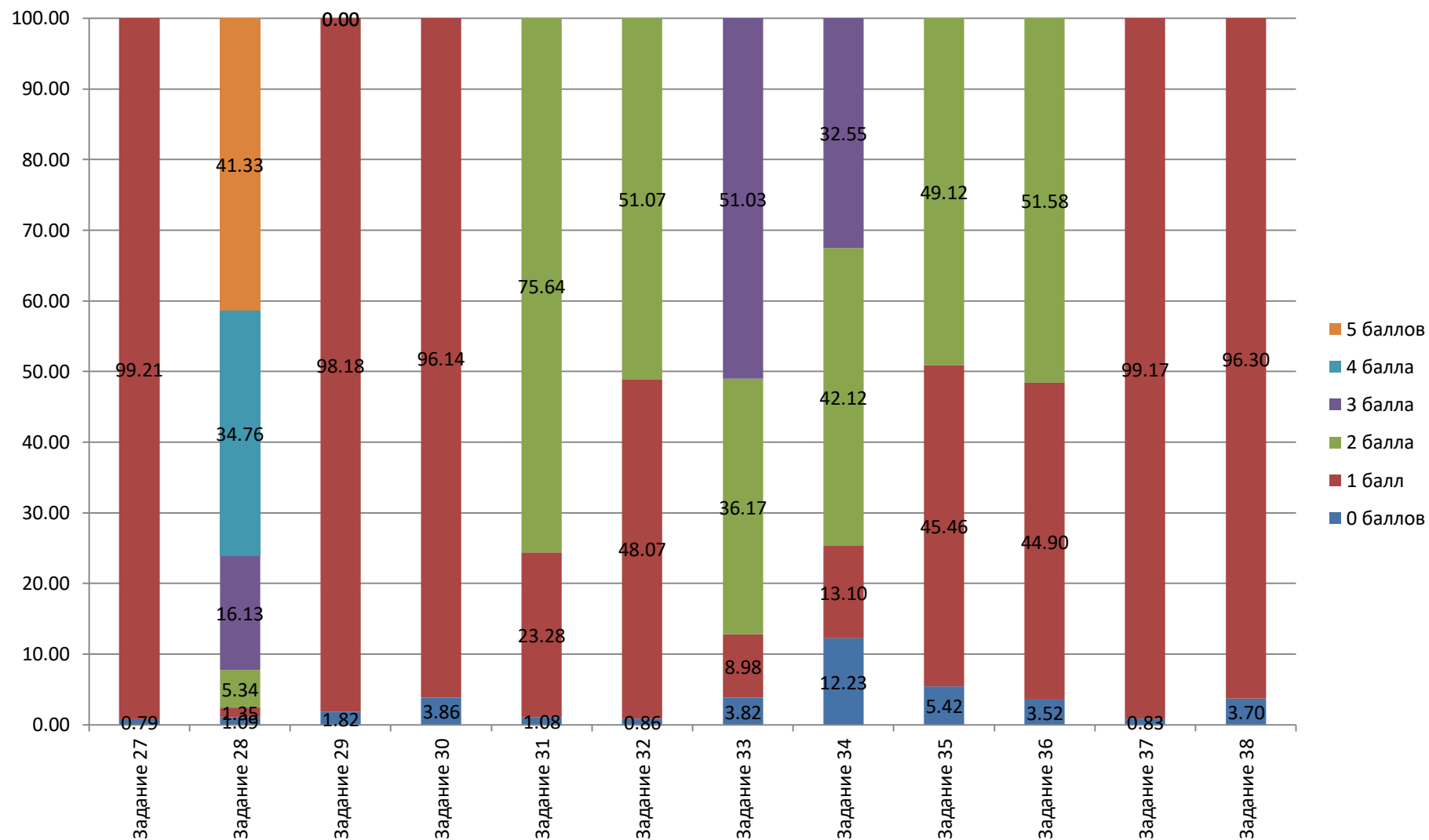
ГРАФИКИ ВЫПОЛНЕНИЯ ЗАДАНИЙ ПО РУССКОМУ ЯЗЫКУ ВЫПУСКНИКАМИ ТЕКУЩЕГО ГОДА



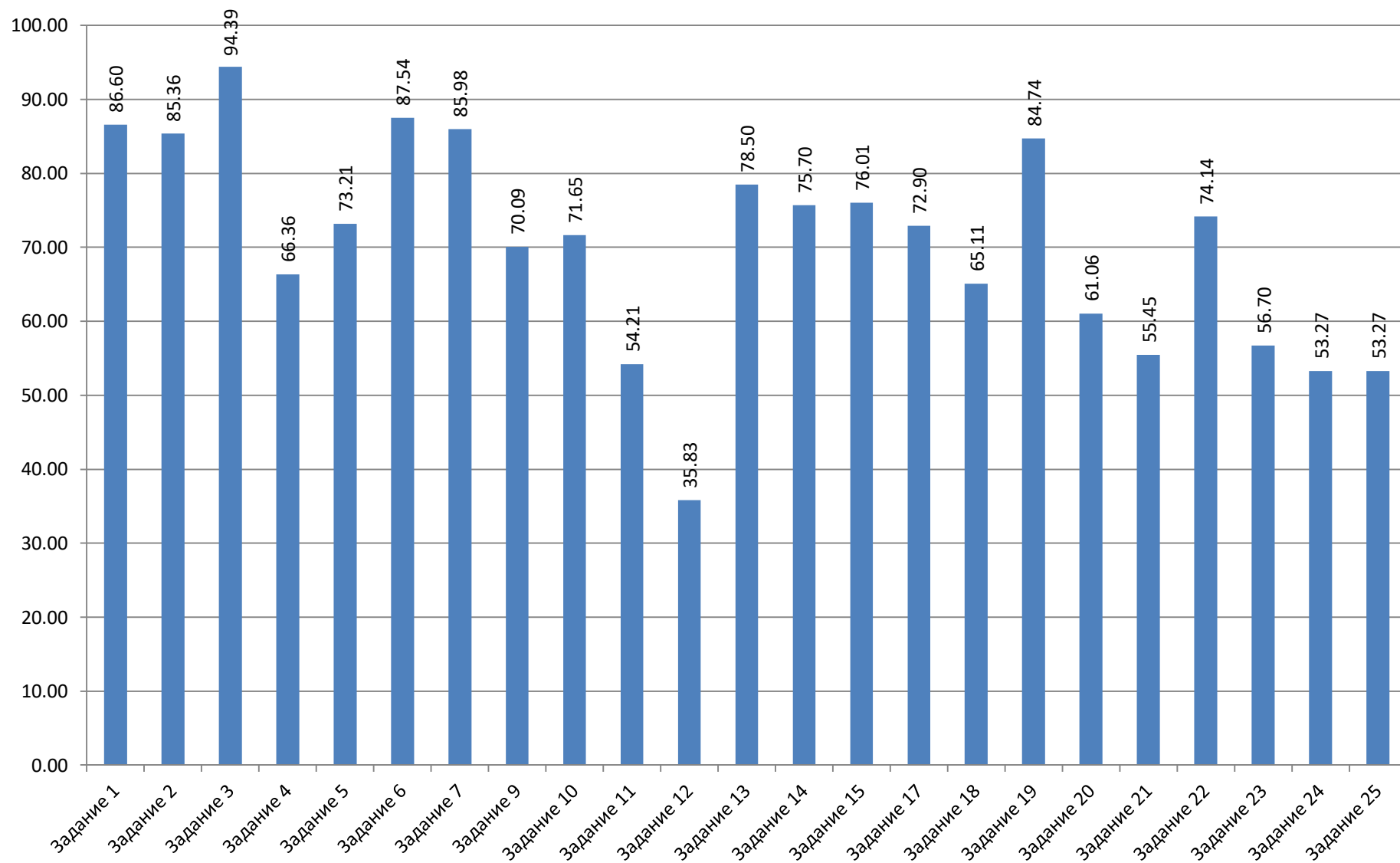
**Результаты выполнения заданий по русскому языку
выпускниками текущего года
(часть 1)**



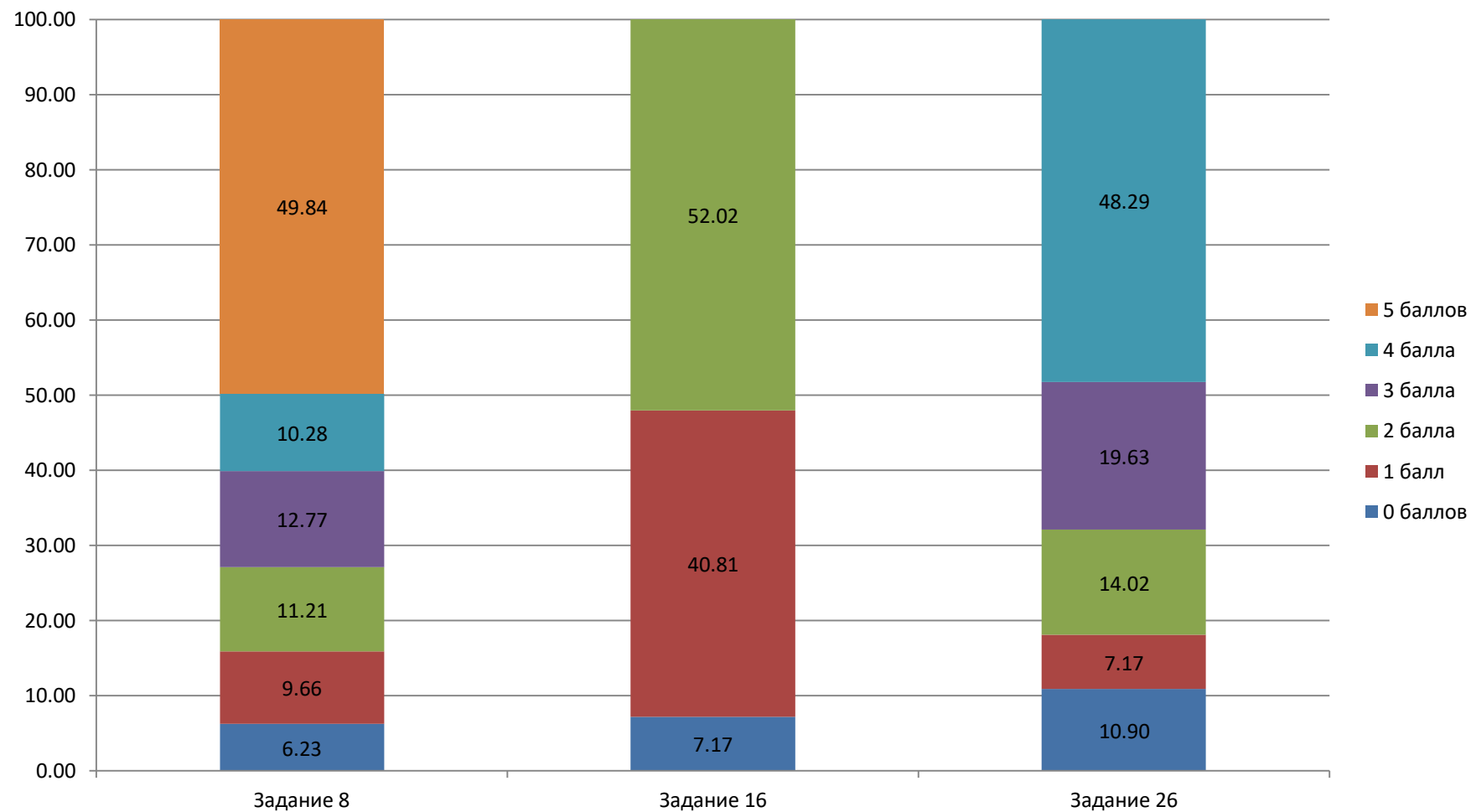
Результаты выполнения заданий по русскому языку выпускниками текущего года (часть 2)



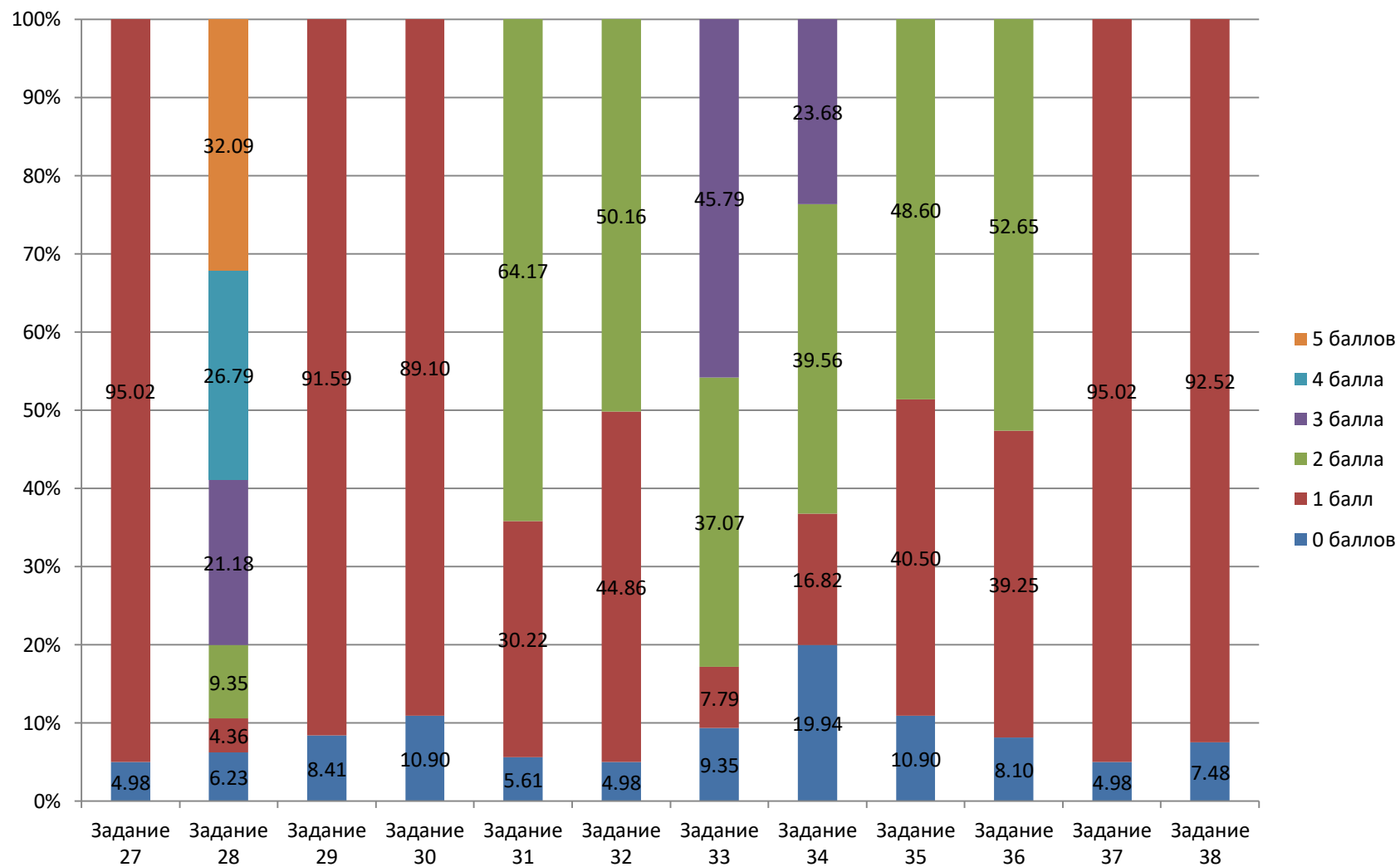
ГРАФИКИ ВЫПОЛНЕНИЯ ЗАДАНИЙ ПО РУССКОМУ ЯЗЫКУ ВЫПУСКНИКАМИ ПРОШЛЫХ ЛЕТ



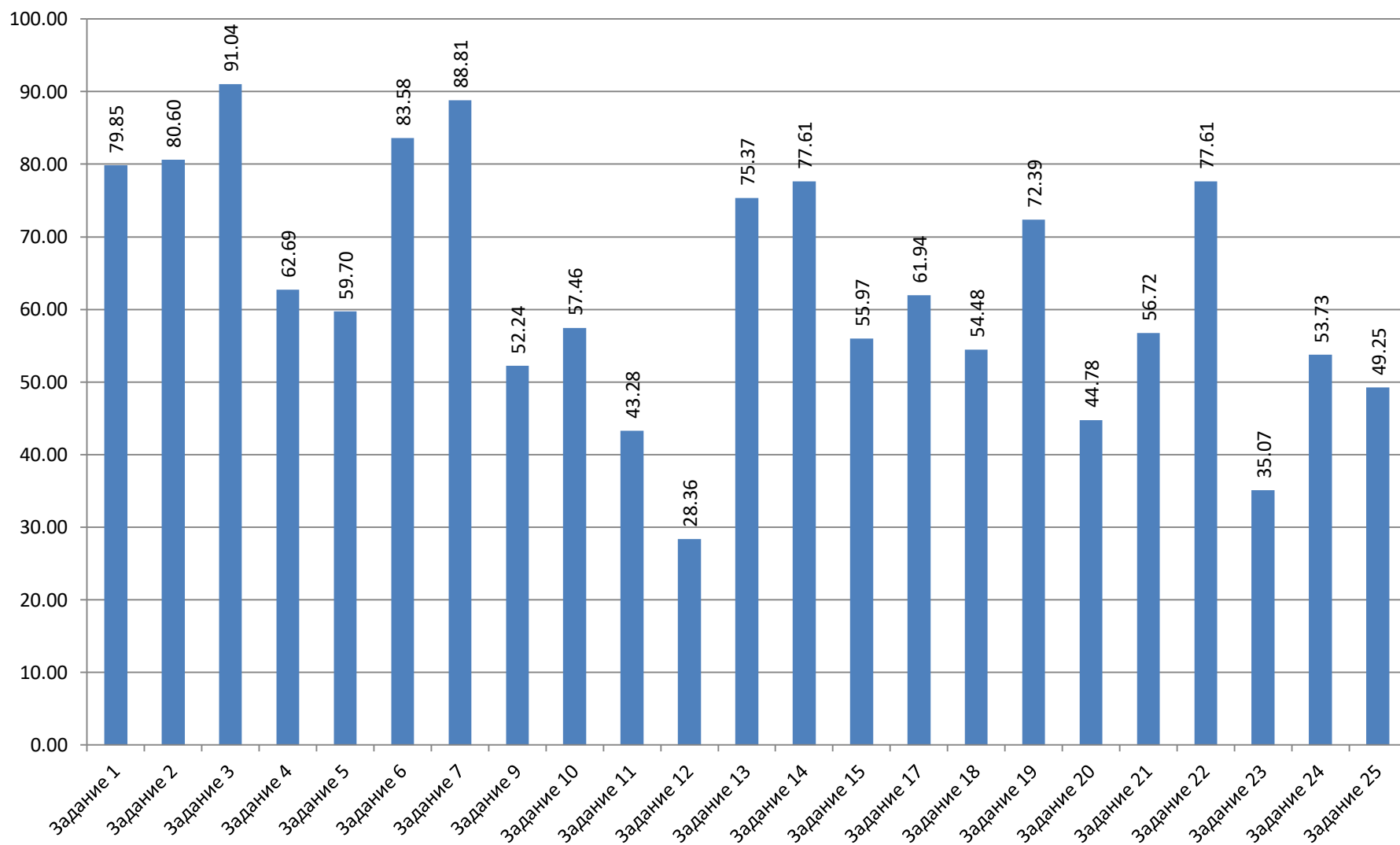
Результаты выполнения заданий по русскому языку выпускниками прошлых лет (часть 1)



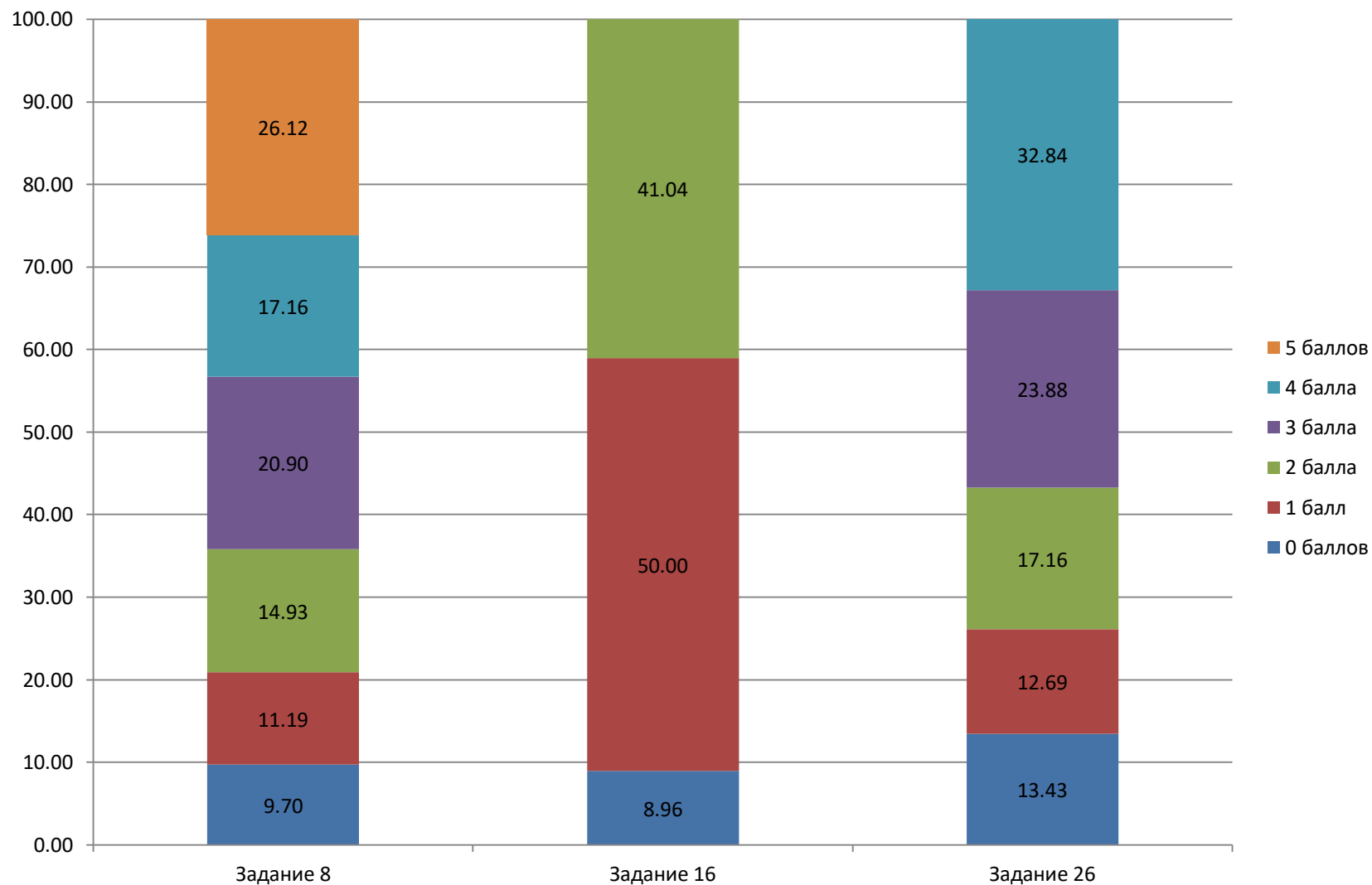
Результаты выполнения заданий по русскому языку выпускниками прошлых лет (часть 2)



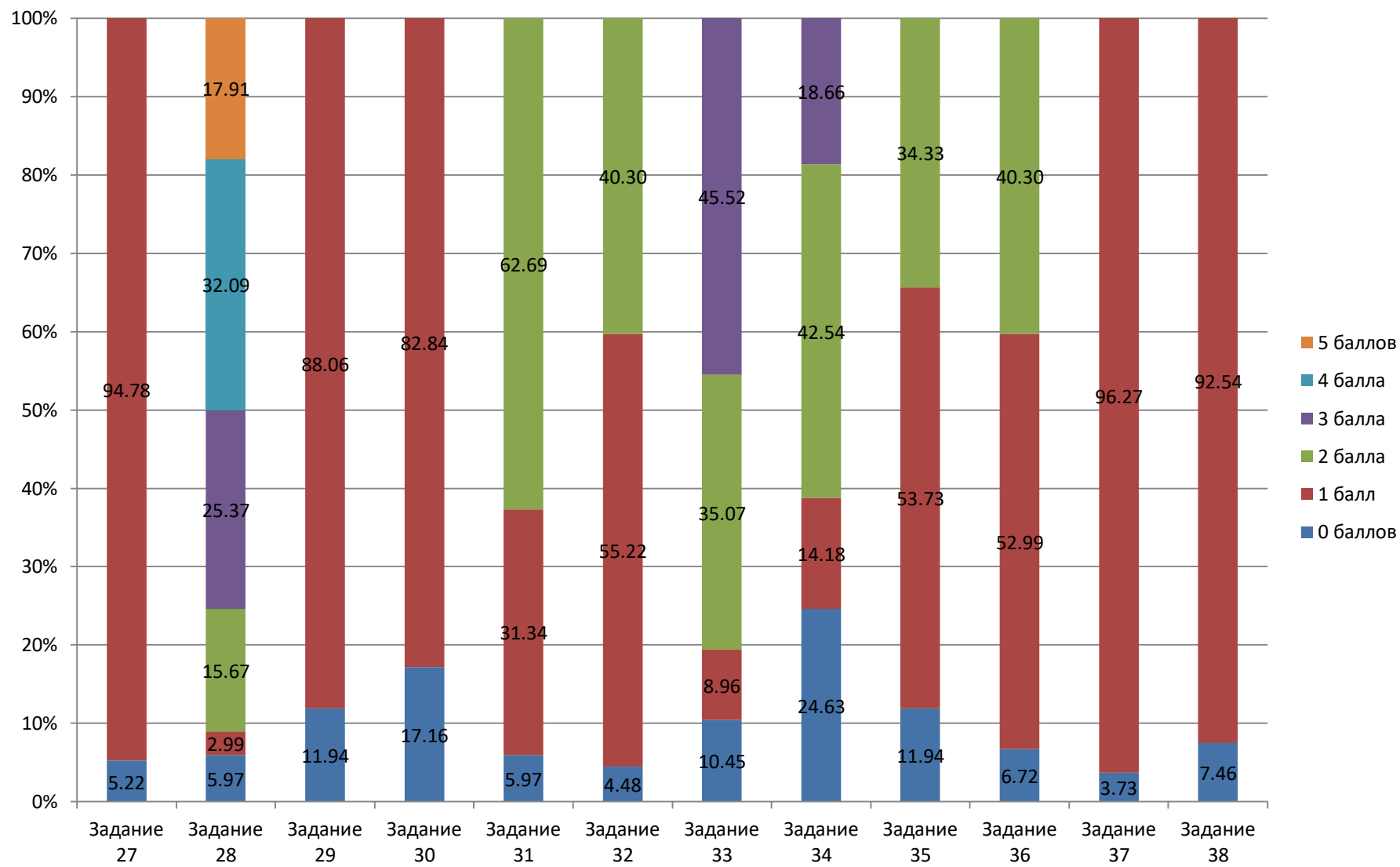
ГРАФИКИ ВЫПОЛНЕНИЯ ЗАДАНИЙ ПО РУССКОМУ ЯЗЫКУ ОБУЧАЮЩИМИСЯ, ПОЛУЧАЮЩИМИ СРЕДНЕЕ ПРОФЕССИОНАЛЬНОЕ ОБРАЗОВАНИЕ



**Результаты выполнения заданий по русскому языку
обучающимися, получающими среднее профессиональное образование
(часть 1)**



Результаты выполнения заданий по русскому языку обучающимися, получающими среднее профессиональное образование (часть 2)



МАТЕМАТИКА ПРОФИЛЬНОГО УРОВНЯ

ЗАДАНИЯ 1 ЧАСТИ (С КРАТКИМ ОТВЕТОМ)

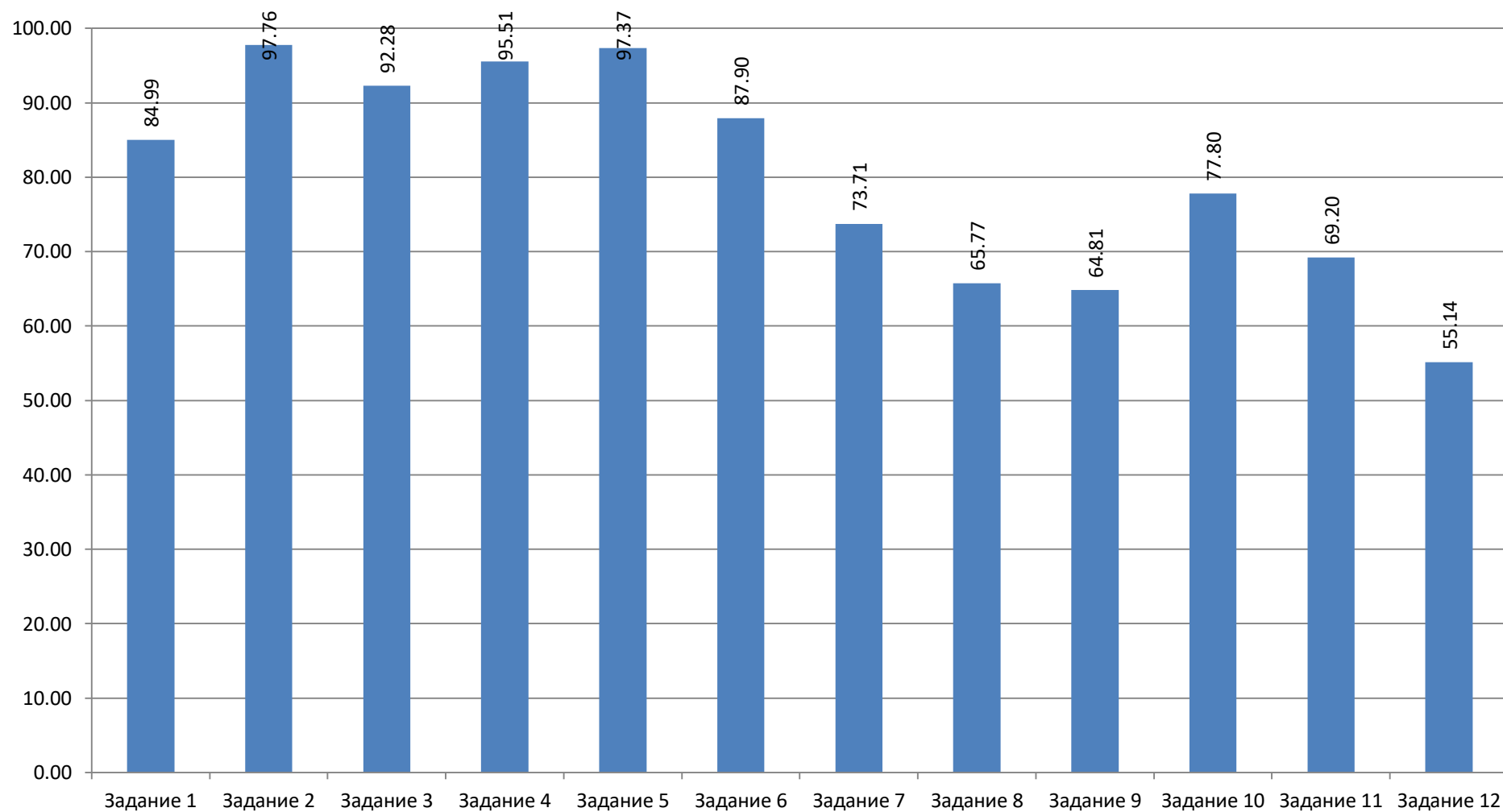
Категория участников ЕГЭ	Процент выполнения											
	№ задания											
	Задание 1	Задание 2	Задание 3	Задание 4	Задание 5	Задание 6	Задание 7	Задание 8	Задание 9	Задание 10	Задание 11	Задание 12
выпускники текущего года	84,99	97,76	92,28	95,51	97,37	87,90	73,71	65,77	64,81	77,80	69,20	55,14
выпускники прошлых лет	82,67	93,62	76,90	78,42	88,75	77,51	55,32	45,90	48,63	52,58	56,84	29,79
Обучающиеся, получающие среднее профессиональное образование	55,22	89,55	76,12	73,13	82,09	67,16	41,79	32,84	19,40	40,30	47,76	11,94

ЗАДАНИЯ 2 ЧАСТИ (С РАЗВЕРНУТЫМ ОТВЕТОМ)

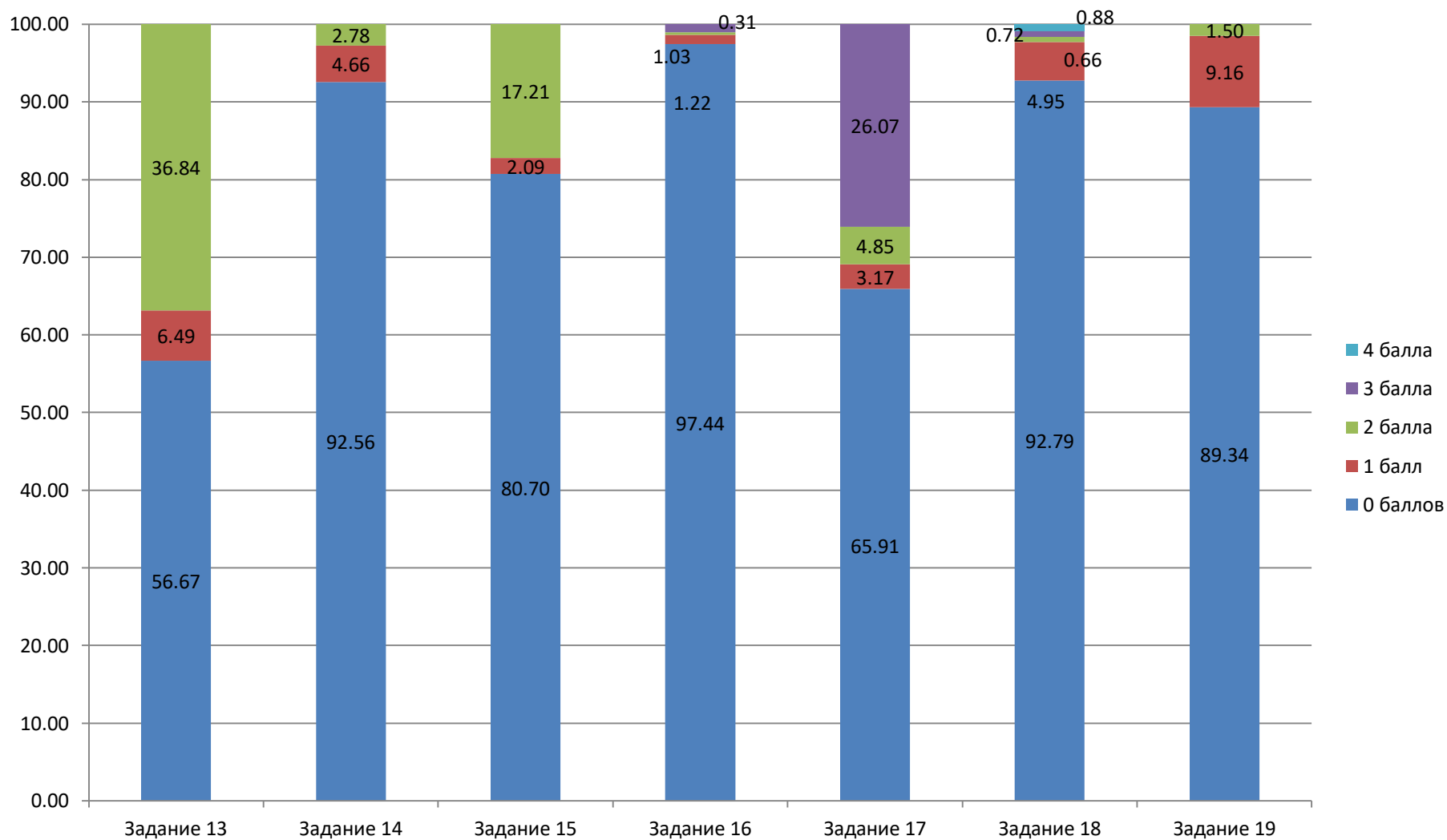
Категория участников ЕГЭ	Балл	Процент выполнения						
		№ задания						
		Задание 13	Задание 14	Задание 15	Задание 16	Задание 17	Задание 18	Задание 19
выпускники текущего года	0 баллов	56,67	92,56	80,70	97,44	65,91	92,79	89,34
	1 балл	6,49	4,66	2,09	1,22	3,17	4,95	9,16
	2 балла	36,84	2,78	17,21	0,31	4,85	0,66	1,50
	3 балла	0,00	0,00	0,00	1,03	26,07	0,72	0,00
	4 балла	0,00	0,00	0,00	0,00	0,00	0,88	0,00
выпускники прошлых лет	0 баллов	72,64	96,05	90,58	96,35	75,99	92,10	93,62
	1 балл	6,69	1,82	2,43	2,43	4,56	6,08	3,95
	2 балла	20,67	2,13	6,99	0,00	3,34	0,00	1,82
	3 балла	0,00	0,00	0,00	1,22	16,11	0,30	0,30
	4 балла	0,00	0,00	0,00	0,00	0,00	1,52	0,30
Обучающиеся,	0 баллов	97,01	100,00	97,01	100,00	89,55	98,51	98,51

получающие среднее профессиональное образование	1 балл	0,00	0,00	1,49	0,00	0,00	1,49	1,49
	2 балла	2,99	0,00	1,49	0,00	2,99	0,00	0,00
	3 балла	0,00	0,00	0,00	0,00	7,46	0,00	0,00
	4 балла	0,00	0,00	0,00	0,00	0,00	0,00	0,00

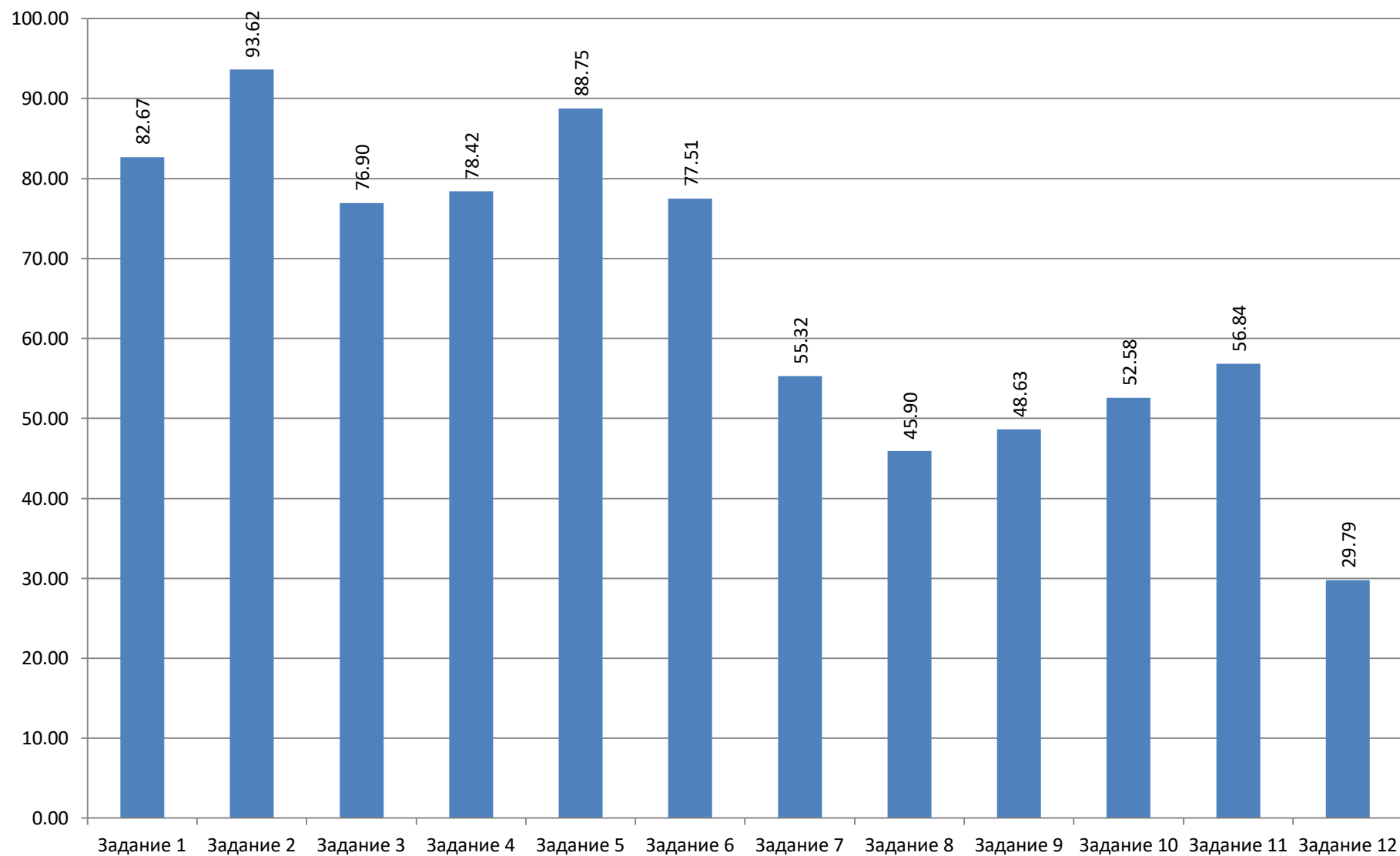
ГРАФИКИ ВЫПОЛНЕНИЯ ЗАДАНИЙ ПО МАТЕМАТИКЕ ПРОФИЛЬНОГО УРОВНЯ ВЫПУСКНИКАМИ ТЕКУЩЕГО ГОДА



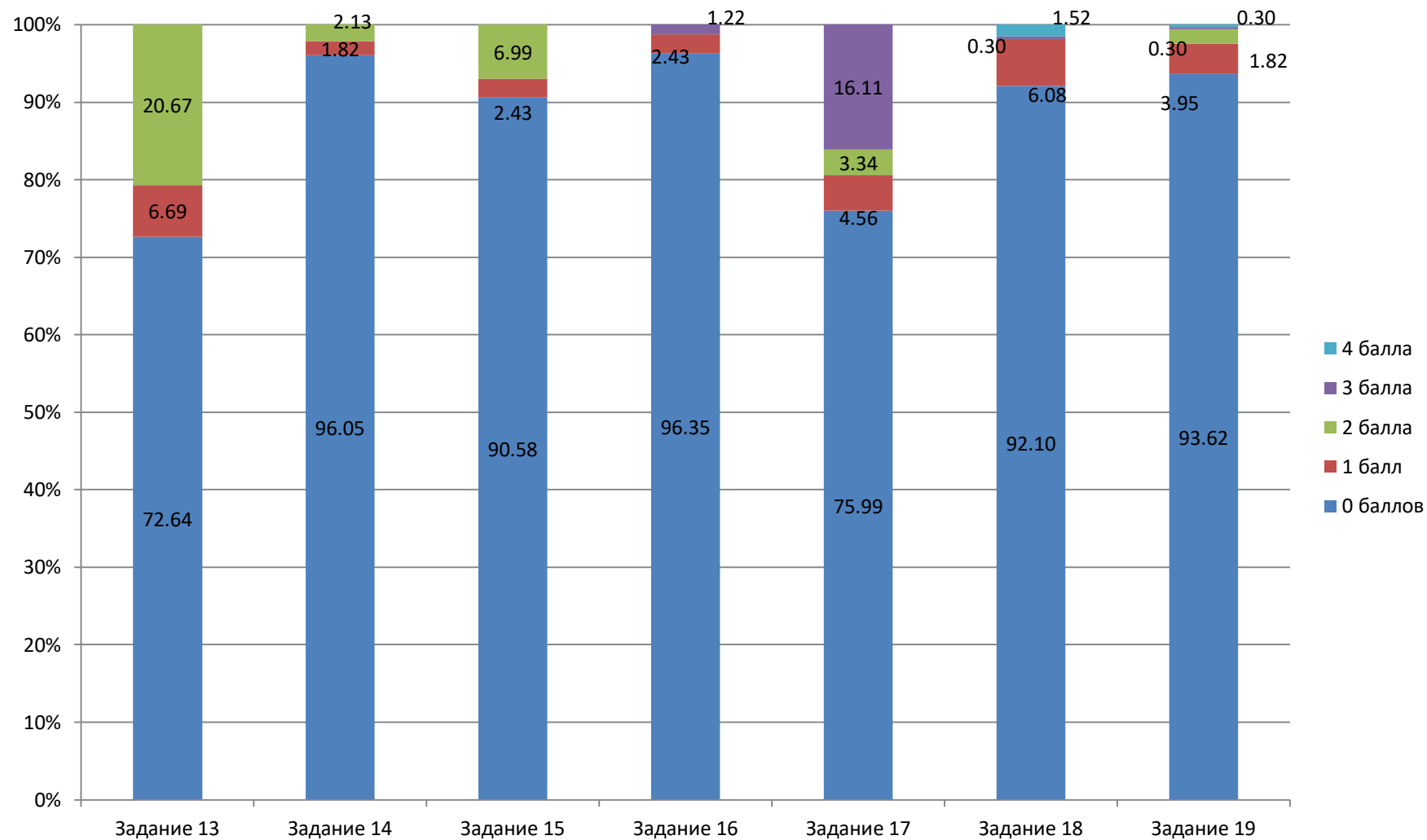
Графики выполнения заданий по математике профильного уровня выпускниками текущего года (Часть 2)



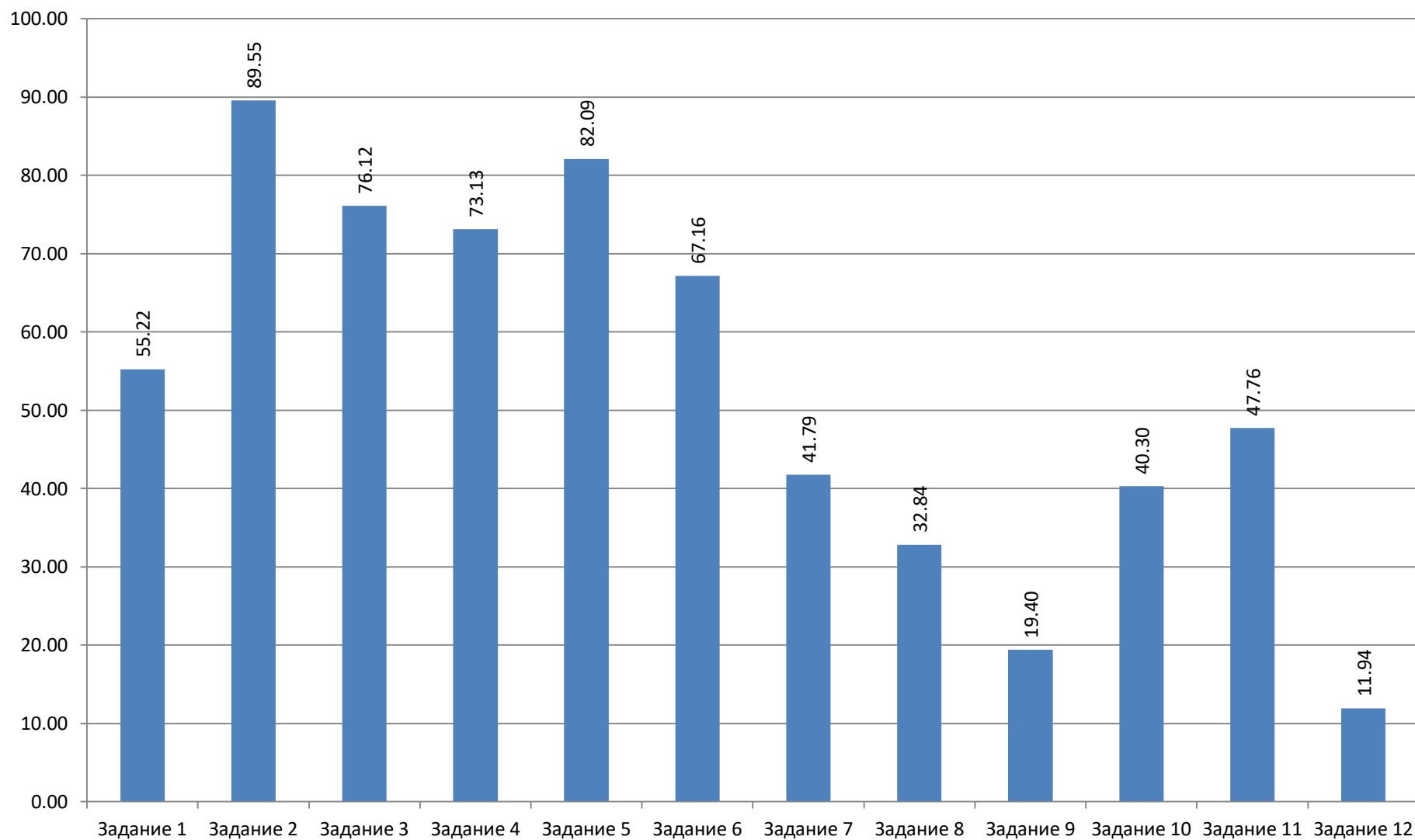
ГРАФИКИ ВЫПОЛНЕНИЯ ЗАДАНИЙ ПО МАТЕМАТИКЕ ПРОФИЛЬНОГО УРОВНЯ ВЫПУСКНИКАМИ ПРОШЛЫХ ЛЕТ



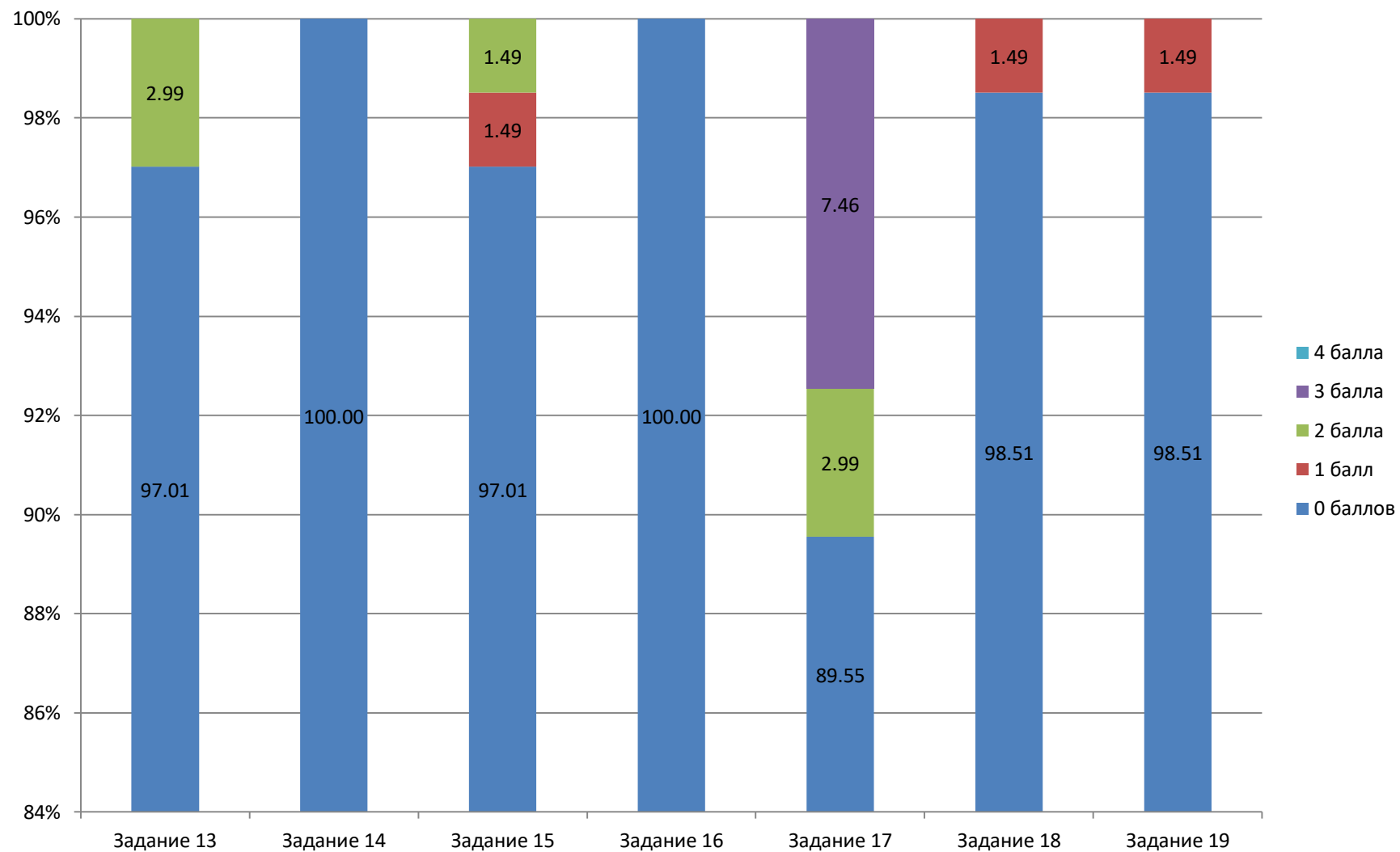
Графики выполнения заданий по математике профильного уровня выпускниками прошлых лет (Часть 2)



ГРАФИКИ ВЫПОЛНЕНИЯ ЗАДАНИЙ ПО МАТЕМАТИКЕ ПРОФИЛЬНОГО УРОВНЯ ОБУЧАЮЩИМИСЯ, ПОЛУЧАЮЩИМИ СРЕДНЕЕ ПРОФЕССИОНАЛЬНОЕ ОБРАЗОВАНИЕ



Графики выполнения заданий по математике профильного уровня обучающимися, получающими среднее профессиональное образование (Часть 2)



ФИЗИКА

ЗАДАНИЯ 1 ЧАСТИ (С КРАТКИМ ОТВЕТОМ)

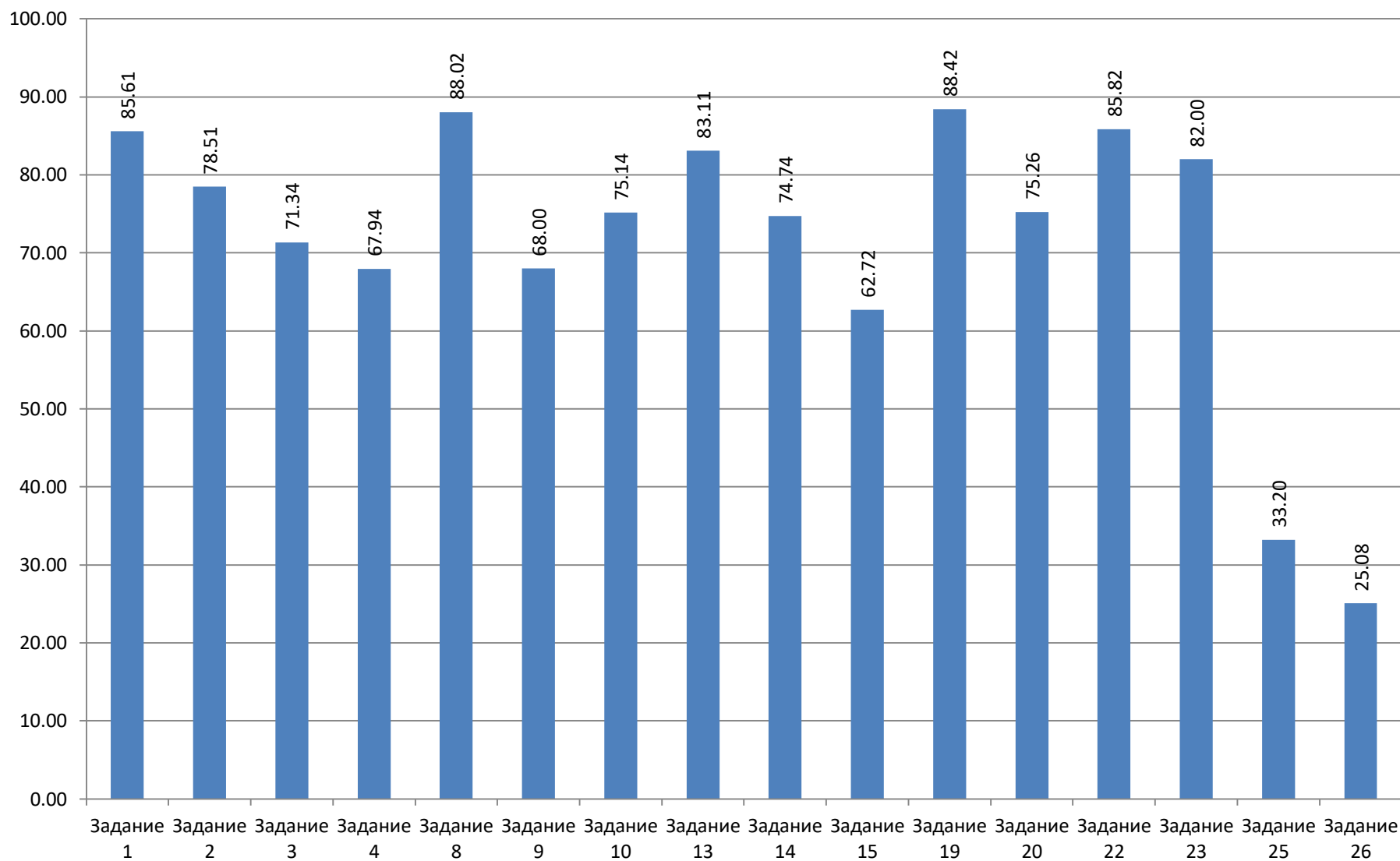
Категория участников ЕГЭ	Процент выполнения															
	№ задания															
	Задание 1	Задание 2	Задание 3	Задание 4	Задание 8	Задание 9	Задание 10	Задание 13	Задание 14	Задание 15	Задание 19	Задание 20	Задание 22	Задание 23	Задание 25	Задание 26
выпускники текущего года	85,61	78,51	71,34	67,94	88,02	68,00	75,14	83,11	74,74	62,72	88,42	75,26	85,82	82,00	33,20	25,08
выпускники прошлых лет	61,21	60,34	59,48	46,55	80,17	47,41	61,21	66,38	47,41	43,10	66,38	53,45	66,38	60,34	18,97	10,34
Обучающиеся, получающие среднее профессиональное образование	81,48	48,15	48,15	44,44	85,19	51,85	62,96	77,78	48,15	51,85	74,07	51,85	74,07	66,67	7,41	3,70

Категория участников ЕГЭ	Балл	Процент выполнения									
		№ задания									
		Задание 5	Задание 6	Задание 7	Задание 11	Задание 12	Задание 16	Задание 17	Задание 18	Задание 21	Задание 24
выпускники текущего года	0 баллов	9,73	21,56	10,90	7,57	10,22	7,54	16,37	26,19	39,87	11,46
	1 балл	43,95	40,02	20,14	53,12	28,32	42,93	40,12	31,16	14,95	51,14
	2 балла	46,32	38,42	68,96	39,31	61,46	49,54	43,51	42,65	45,18	37,40
выпускники прошлых лет	0 баллов	18,10	21,55	27,59	6,90	23,28	10,34	16,38	35,34	48,28	18,97
	1 балл	43,97	46,55	31,03	59,48	33,62	51,72	55,17	35,34	18,97	57,76
	2 балла	37,93	31,90	41,38	33,62	43,10	37,93	28,45	29,31	32,76	23,28
Обучающиеся, получающие среднее профессиональное образование	0 баллов	22,22	29,63	33,33	3,70	29,63	14,81	22,22	37,04	40,74	14,81
	1 балл	33,33	40,74	40,74	66,67	40,74	51,85	44,44	29,63	25,93	62,96
	2 балла	44,44	29,63	25,93	29,63	29,63	33,33	33,33	33,33	33,33	22,22

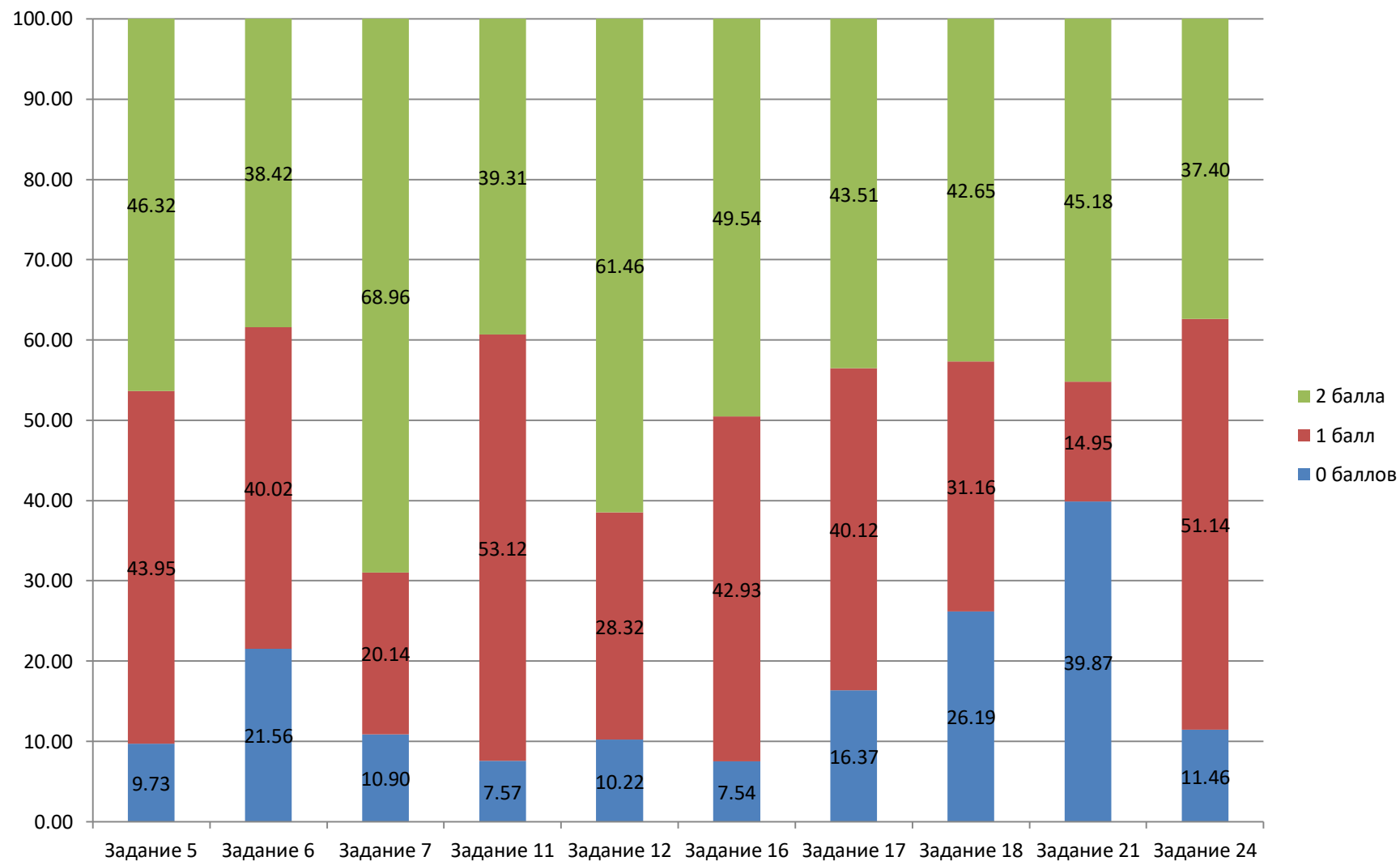
ЗАДАНИЯ 2 ЧАСТИ (С РАЗВЁРНУТЫМ ОТВЕТОМ)

Категория участников ЕГЭ	Балл	Процент выполнения					
		№ задания					
		Задание 27	Задание 28	Задание 29	Задание 30	Задание 31	Задание 32
выпускники текущего года	0 баллов	44,38	60,99	81,75	74,46	76,25	78,17
	1 балл	25,05	14,14	9,17	10,04	12,88	7,50
	2 балла	13,25	24,86	2,19	7,44	6,73	5,90
	3 балла	17,33	0,00	6,89	8,06	4,14	8,43
выпускники прошлых лет	0 баллов	71,55	79,31	93,10	87,07	88,79	91,38
	1 балл	17,24	5,17	2,59	5,17	6,03	4,31
	2 балла	4,31	15,52	1,72	5,17	2,59	3,45
	3 балла	6,90	0,00	2,59	2,59	2,59	0,86
Обучающиеся, получающие среднее профессиональное образование	0 баллов	74,07	88,89	96,30	85,19	92,59	92,59
	1 балл	14,81	7,41	3,70	3,70	0,00	3,70
	2 балла	7,41	3,70	0,00	0,00	3,70	0,00
	3 балла	3,70	0,00	0,00	11,11	3,70	3,70

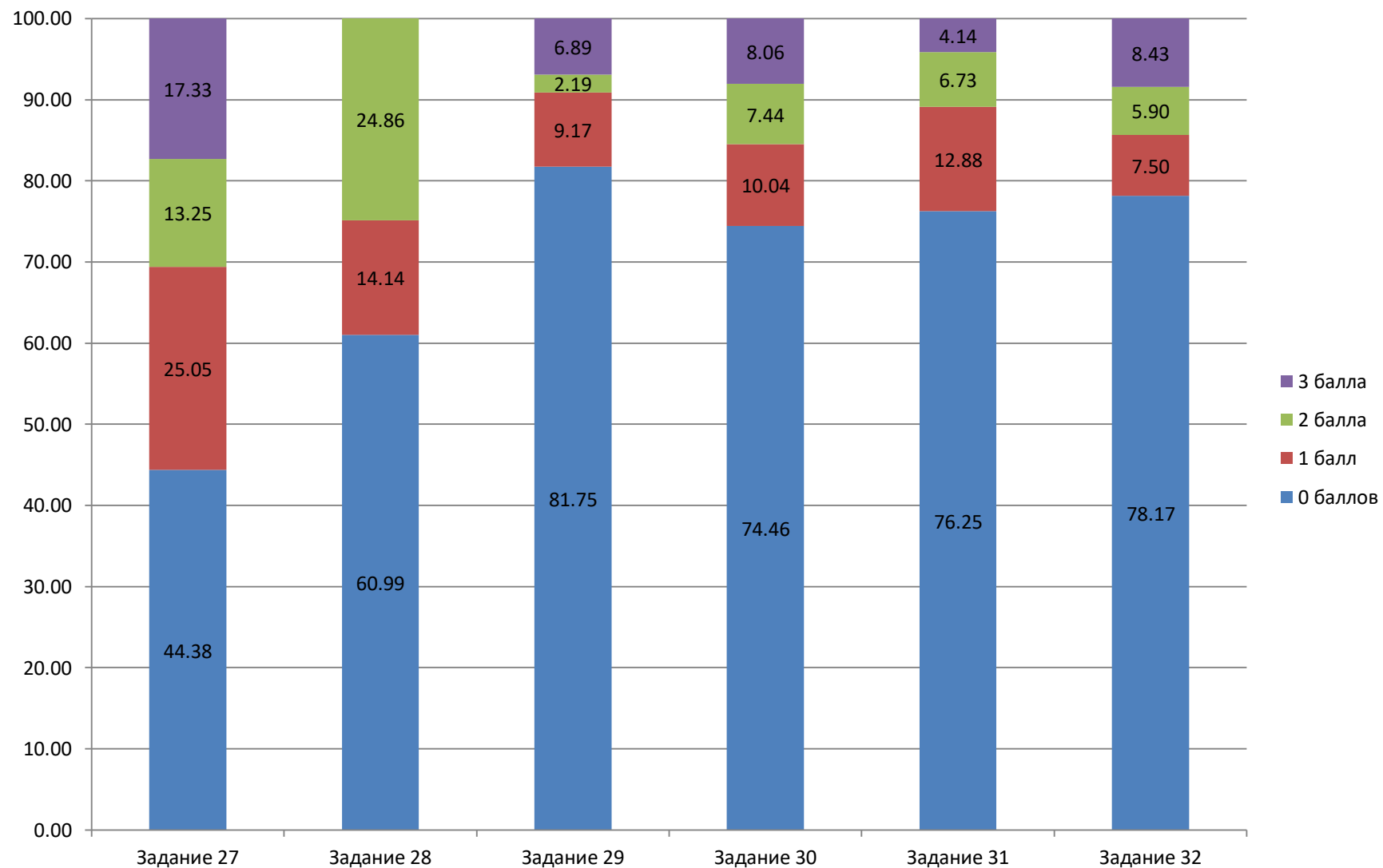
ГРАФИКИ ВЫПОЛНЕНИЯ ЗАДАНИЙ ПО ФИЗИКЕ ВЫПУСКНИКАМИ ТЕКУЩЕГО ГОДА



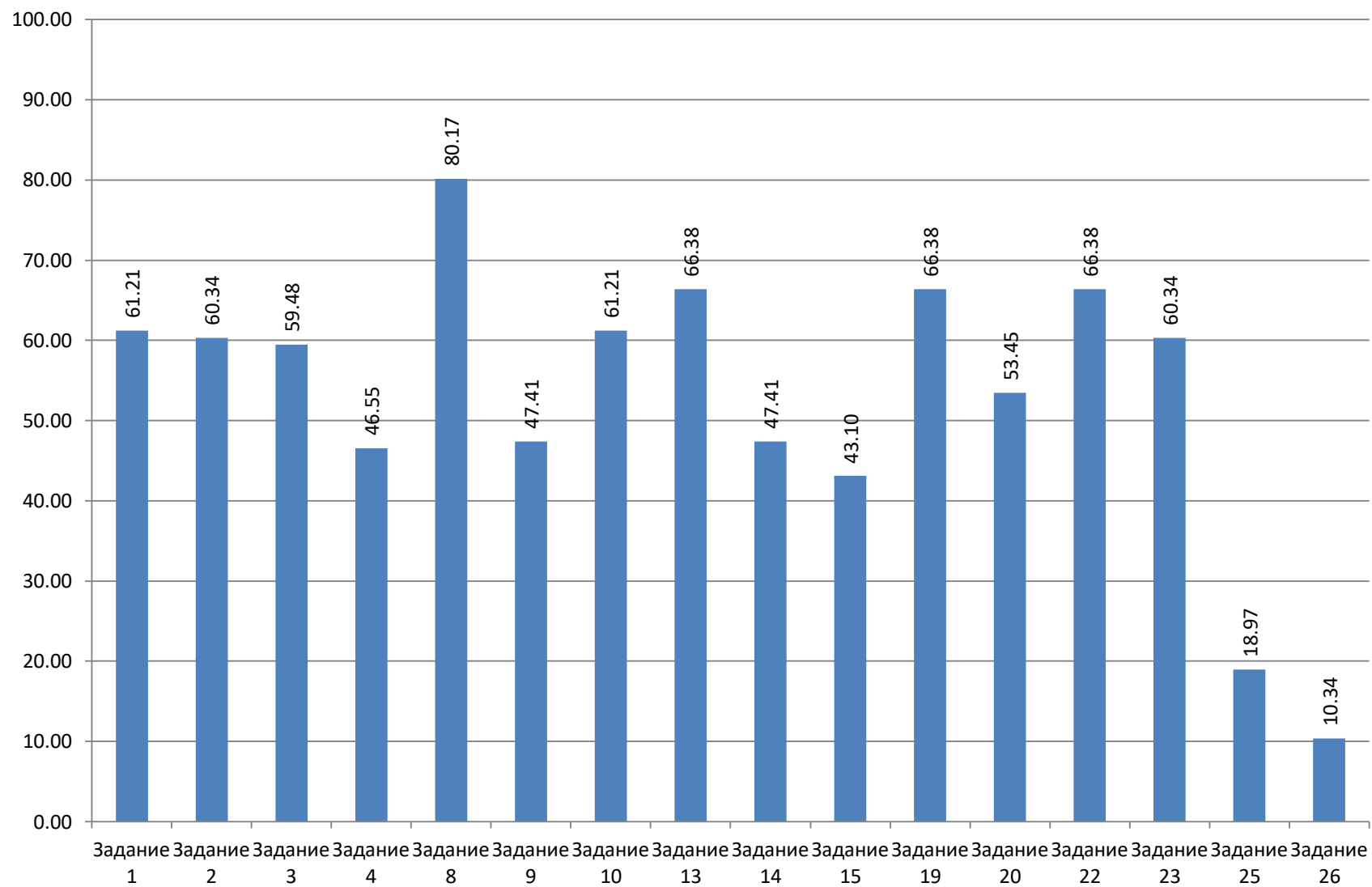
Результаты выполнения заданий по физике выпускниками текущего года (часть 1)



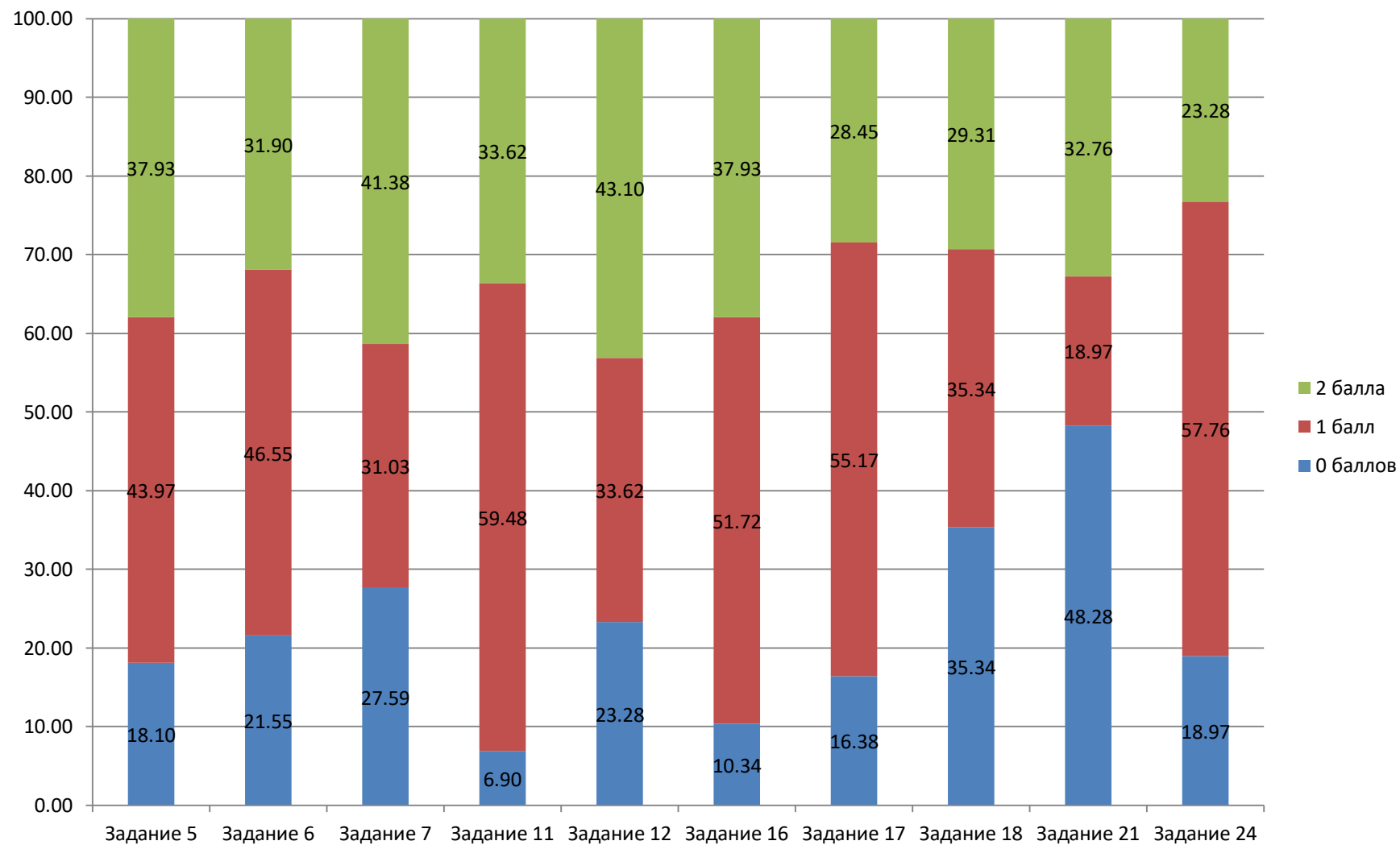
Результаты выполнения заданий по физике выпускниками текущего года (часть 2)



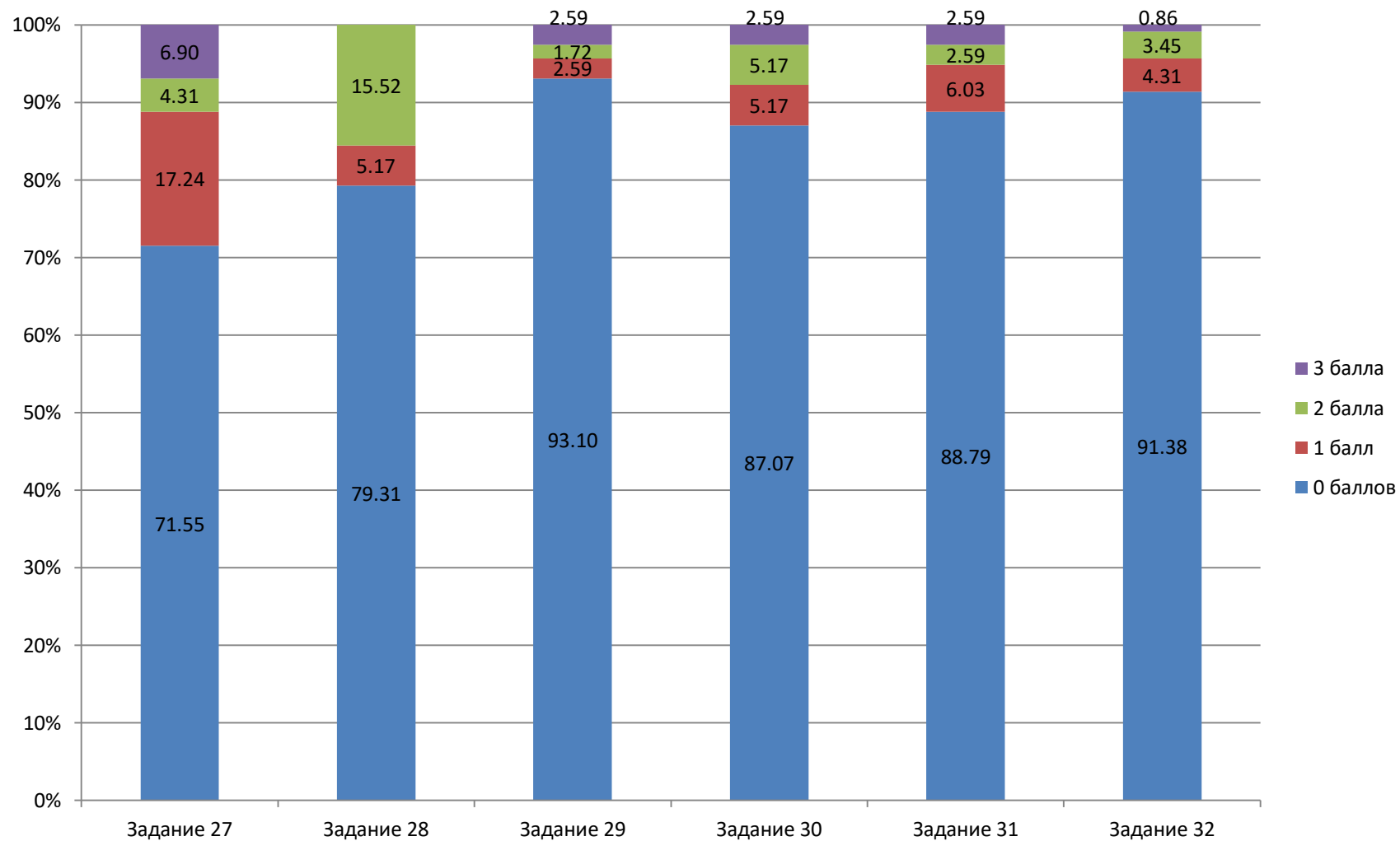
ГРАФИКИ ВЫПОЛНЕНИЯ ЗАДАНИЙ ПО ФИЗИКЕ ВЫПУСКНИКАМИ ПРОШЛЫХ ЛЕТ



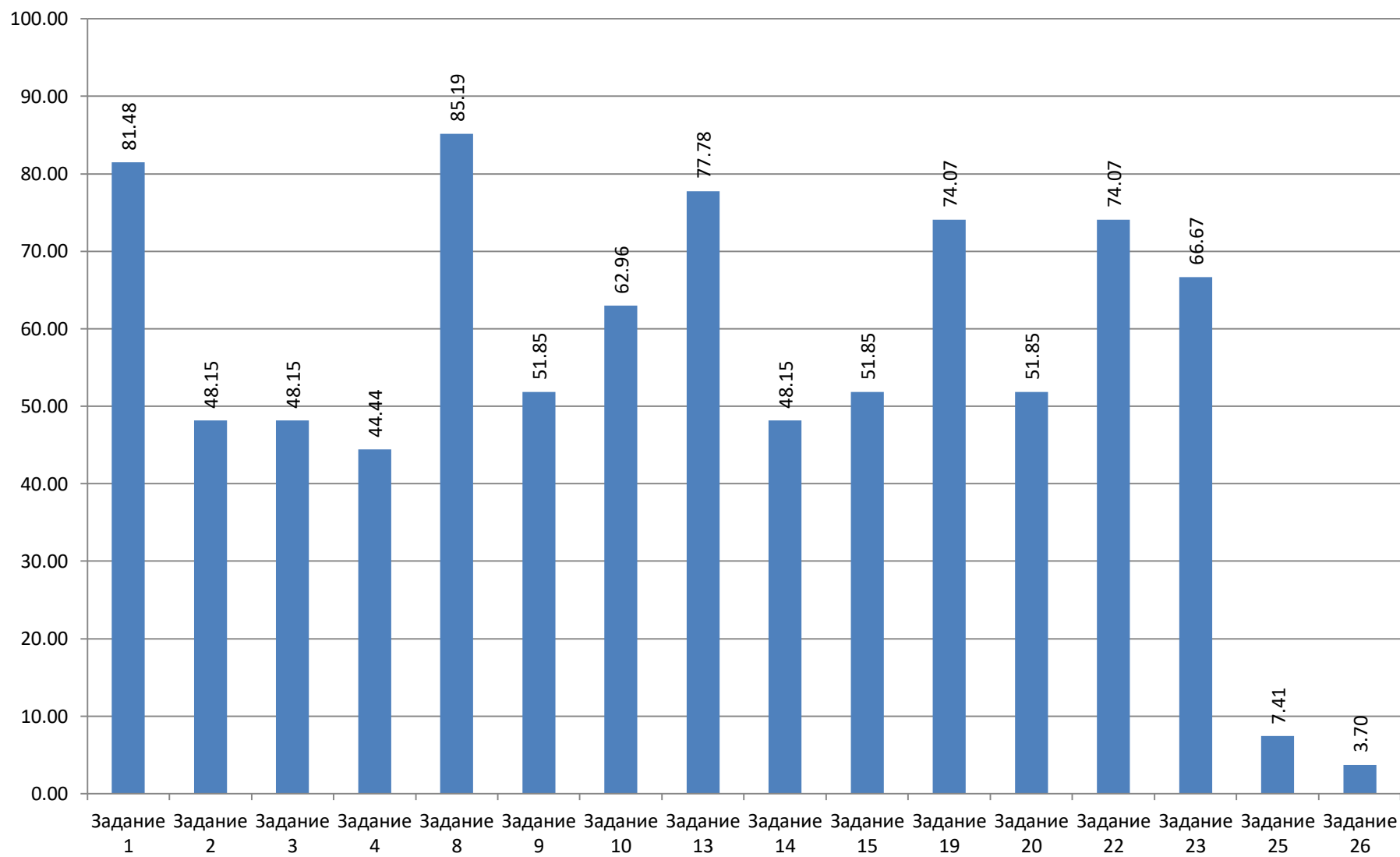
Результаты выполнения заданий по физике выпускниками прошлых лет (часть 1)



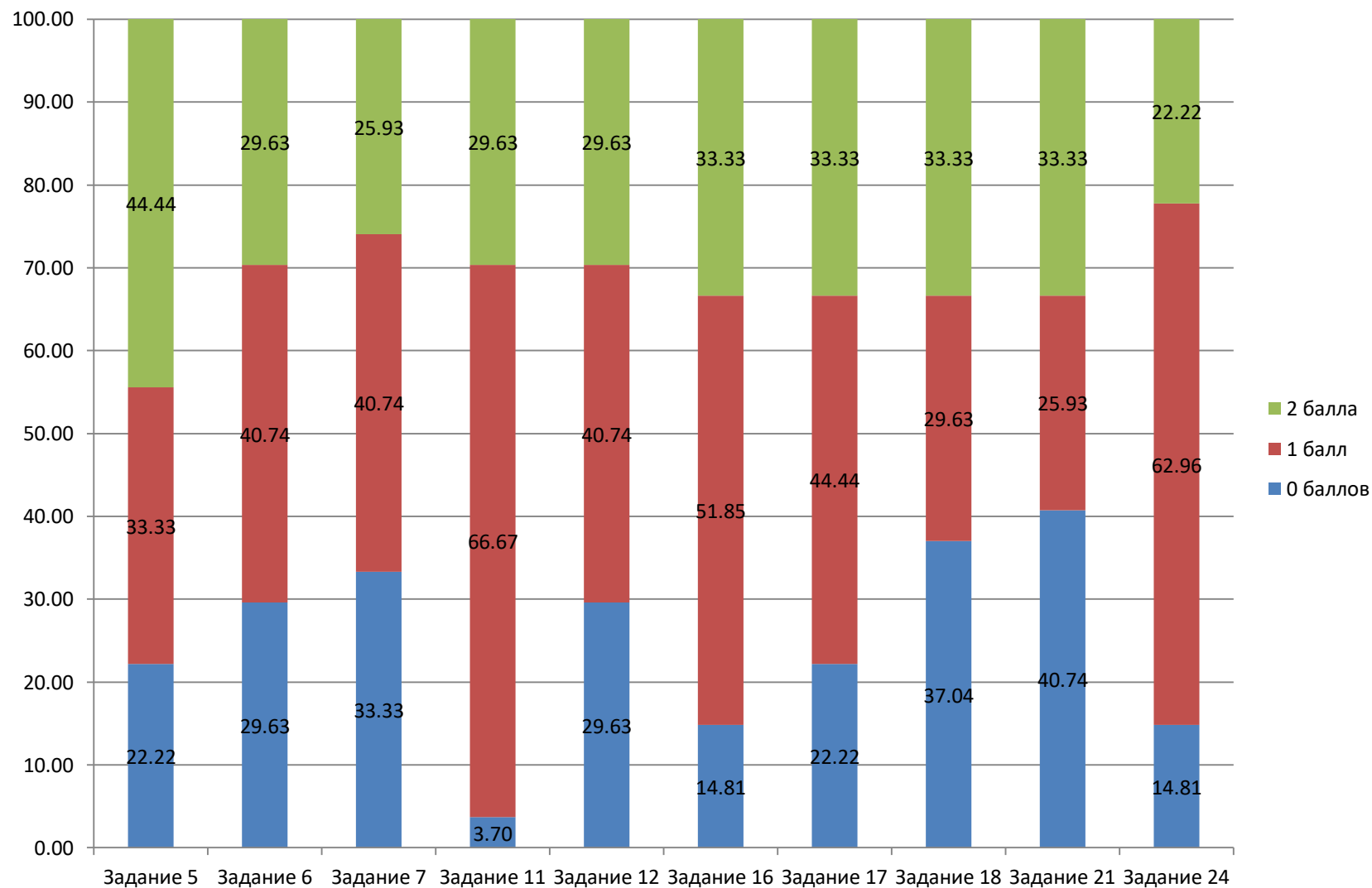
Результаты выполнения заданий по физике выпускниками прошлых лет (часть 2)



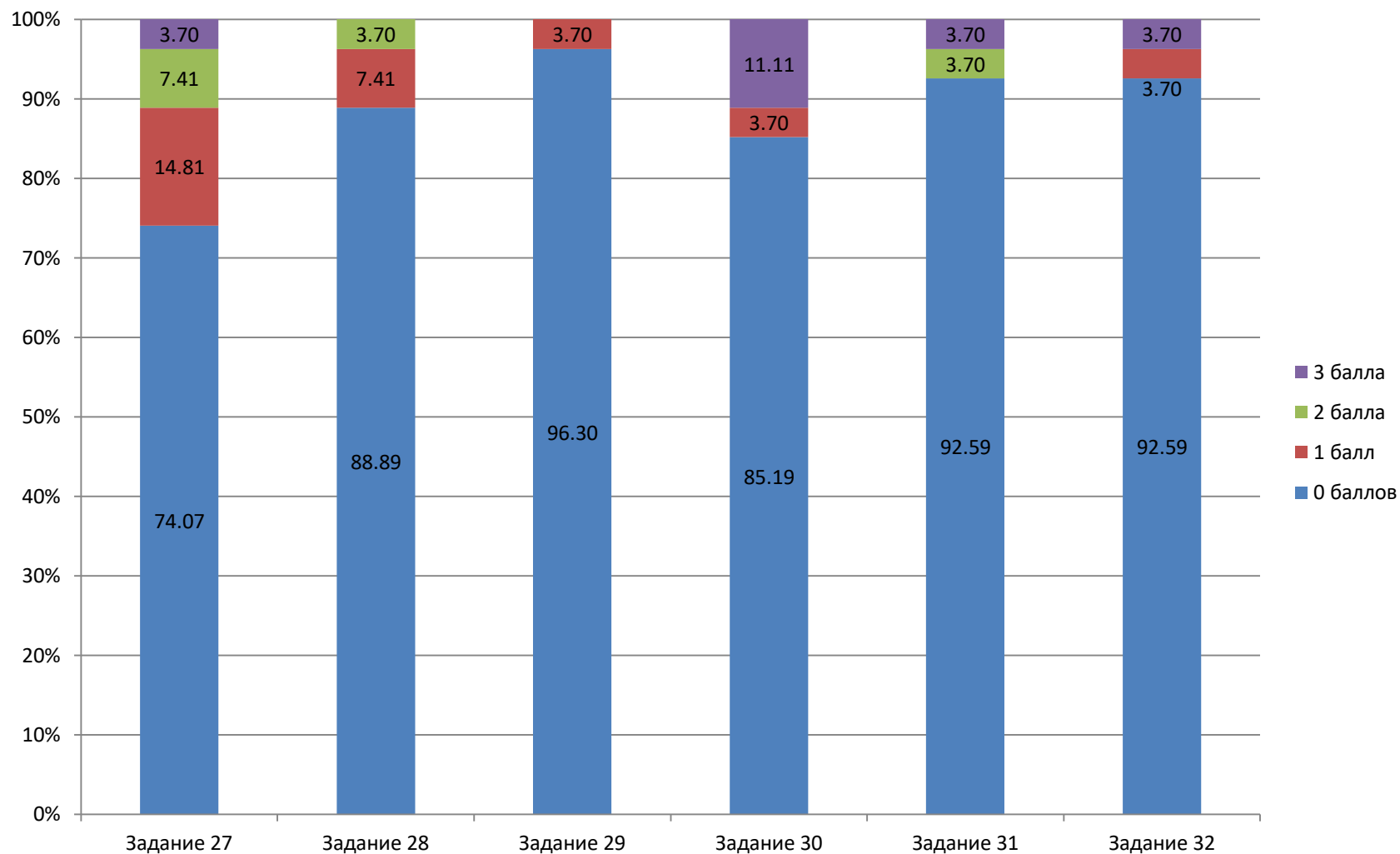
ГРАФИКИ ВЫПОЛНЕНИЯ ЗАДАНИЙ ПО ФИЗИКЕ ОБУЧАЮЩИМИСЯ, ПОЛУЧАЮЩИМИ СРЕДНЕЕ ПРОФЕССИОНАЛЬНОЕ ОБРАЗОВАНИЕ



Результаты выполнения заданий по физике обучающимися, получающими среднее профессиональное образование (часть 1)



Результаты выполнения заданий по физике обучающимися, получающими среднее профессиональное образование (часть 2)



ХИМИЯ

ЗАДАНИЯ 1 ЧАСТИ (С КРАТКИМ ОТВЕТОМ)

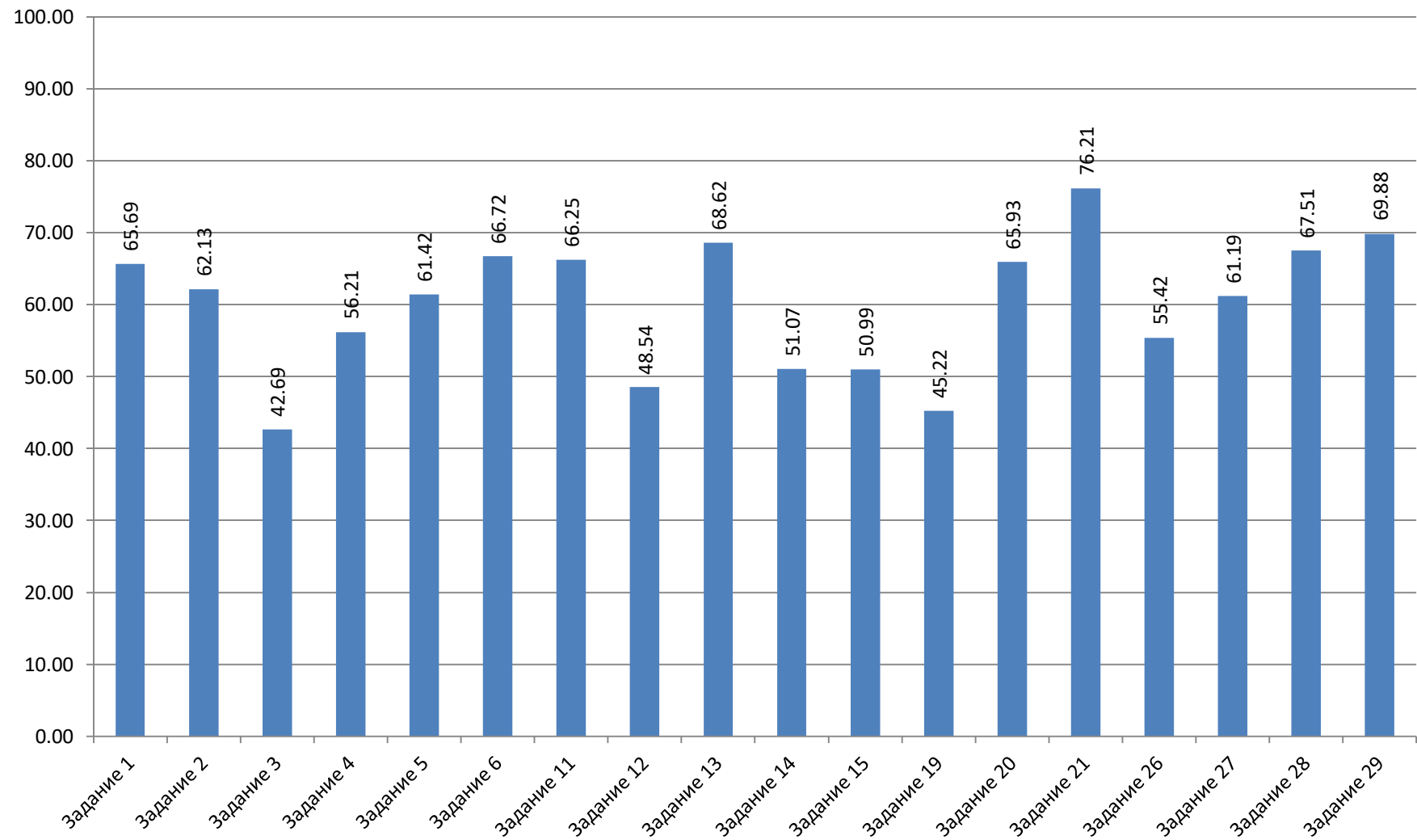
Категория участников ЕГЭ	Процент выполнения																	
	№ задания																	
	Задание 1	Задание 2	Задание 3	Задание 4	Задание 5	Задание 6	Задание 11	Задание 12	Задание 13	Задание 14	Задание 15	Задание 19	Задание 20	Задание 21	Задание 26	Задание 27	Задание 28	Задание 29
выпускники текущего года	65,69	62,13	42,69	56,21	61,42	66,72	66,25	48,54	68,62	51,07	50,99	45,22	65,93	76,21	55,42	61,19	67,51	69,88
выпускники прошлых лет	56,10	50,00	37,80	39,02	42,68	54,88	45,12	43,90	45,12	36,59	39,02	40,24	58,54	65,85	56,10	42,68	56,10	56,10
Обучающиеся, получающие среднее профессиональное образование	52,17	47,83	56,52	26,09	43,48	47,83	52,17	17,39	21,74	13,04	34,78	17,39	39,13	52,17	30,43	21,74	30,43	30,43

Категория участников ЕГЭ	Балл	Процент выполнения										
		№ задания										
		Задание 7	Задание 8	Задание 9	Задание 10	Задание 16	Задание 17	Задание 18	Задание 22	Задание 23	Задание 24	Задание 25
выпускники текущего года	0 баллов	23,40	40,00	37,63	8,06	34,55	48,62	19,37	19,92	21,90	46,25	50,83
	1 балл	27,19	29,72	27,04	32,89	20,47	13,83	25,30	17,31	20,95	20,08	22,06
	2 балла	49,41	30,28	35,34	59,05	44,98	37,55	55,34	62,77	57,15	33,68	27,11
выпускники прошлых лет	0 баллов	26,83	54,88	46,34	17,07	56,10	65,85	35,37	34,15	35,37	56,10	60,98
	1 балл	36,59	26,83	28,05	36,59	12,20	13,41	30,49	20,73	23,17	20,73	21,95
	2 балла	36,59	18,29	25,61	46,34	31,71	20,73	34,15	45,12	41,46	23,17	17,07
обучающиеся, получающие среднее профессиональное образование	0 баллов	65,22	73,91	69,57	26,09	69,57	78,26	60,87	43,48	52,17	60,87	69,57
	1 балл	17,39	21,74	17,39	52,17	13,04	17,39	21,74	26,09	26,09	8,70	17,39
	2 балла	17,39	4,35	13,04	21,74	17,39	4,35	17,39	30,43	21,74	30,43	13,04

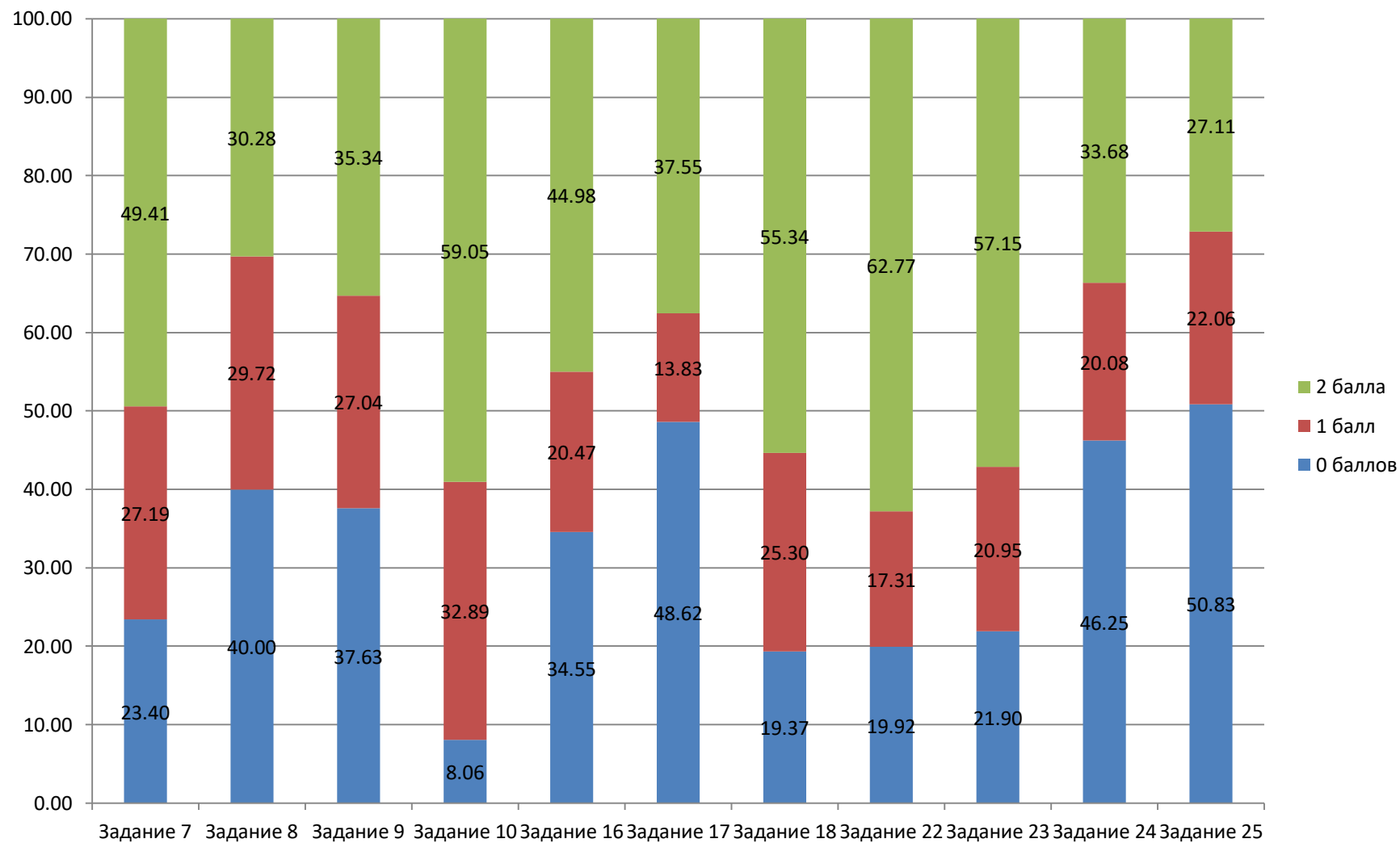
ЗАДАНИЯ 2 ЧАСТИ (С РАЗВЁРНУТЫМ ОТВЕТОМ)

Категория участников ЕГЭ	Балл	Процент выполнения					
		№ задания					
		Задание 30	Задание 31	Задание 32	Задание 33	Задание 34	Задание 35
выпускники текущего года	0 баллов	63,79	66,17	51,07	29,88	67,98	42,85
	1 балл	6,32	4,11	15,34	9,25	16,68	48,14
	2 балла	29,88	29,72	10,04	10,99	6,17	4,27
	3 балла	0,00	0,00	9,49	10,99	2,21	4,74
	4 балла	0,00	0,00	14,07	15,97	6,96	0,00
	5 баллов	0,00	0,00	0,00	22,92	0,00	0,00
выпускники прошлых лет	0 баллов	76,83	78,05	64,63	45,12	84,15	68,29
	1 балл	6,10	3,66	10,98	17,07	7,32	25,61
	2 балла	17,07	18,29	3,66	8,54	4,88	2,44
	3 балла	0,00	0,00	9,76	9,76	1,22	3,66
	4 балла	0,00	0,00	10,98	7,32	2,44	0,00
	5 баллов	0,00	0,00	0,00	12,20	0,00	0,00
обучающиеся, получающие среднее профессиональное образование	0 баллов	82,61	100,00	82,61	73,91	100,00	78,26
	1 балл	8,70	0,00	4,35	4,35	0,00	21,74
	2 балла	8,70	0,00	13,04	4,35	0,00	0,00
	3 балла	0,00	0,00	0,00	8,70	0,00	0,00
	4 балла	0,00	0,00	0,00	8,70	0,00	0,00
	5 баллов	0,00	0,00	0,00	0,00	0,00	0,00

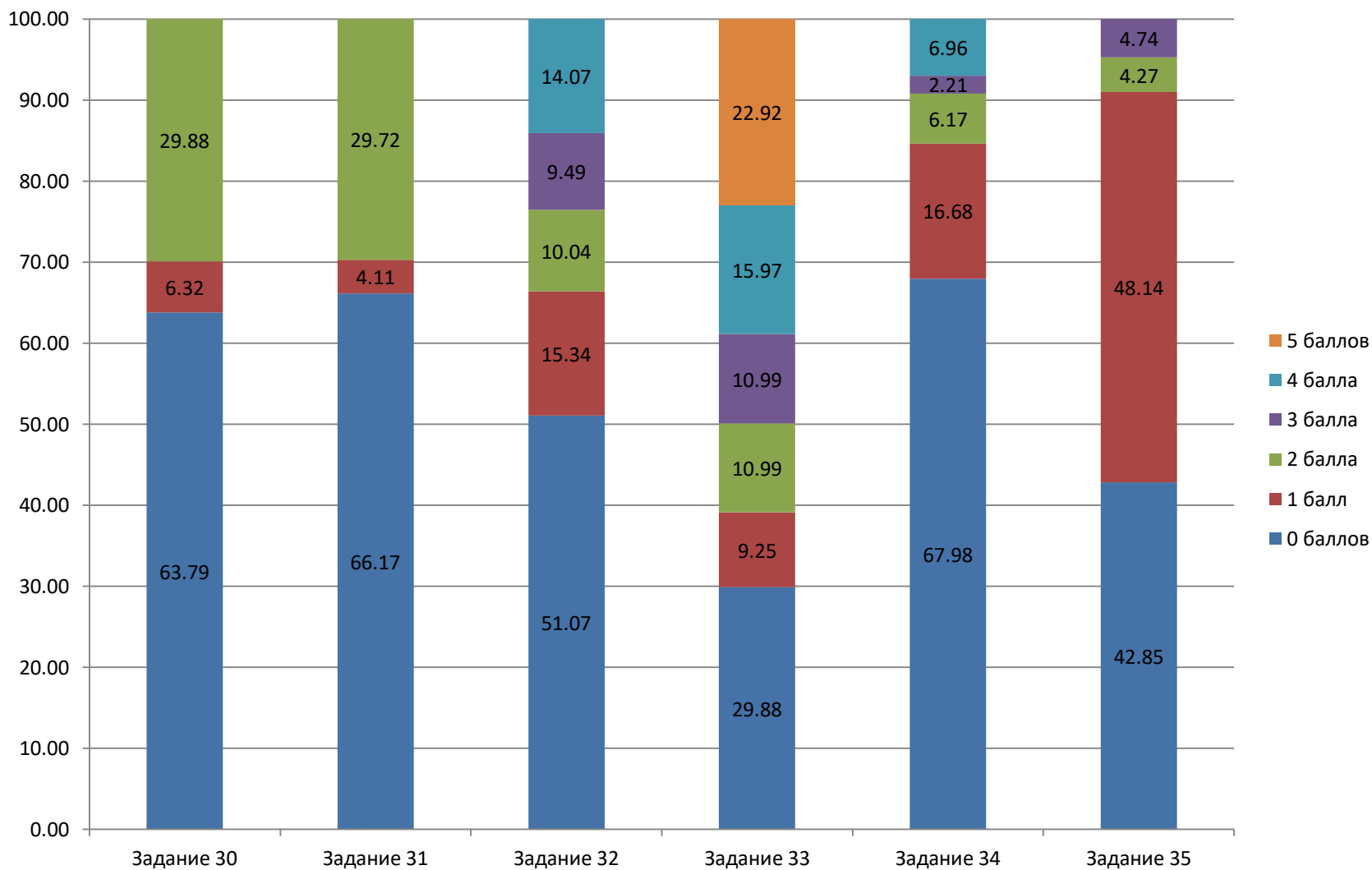
ГРАФИКИ ВЫПОЛНЕНИЯ ЗАДАНИЙ ПО ХИМИИ ВЫПУСКНИКАМИ ТЕКУЩЕГО ГОДА



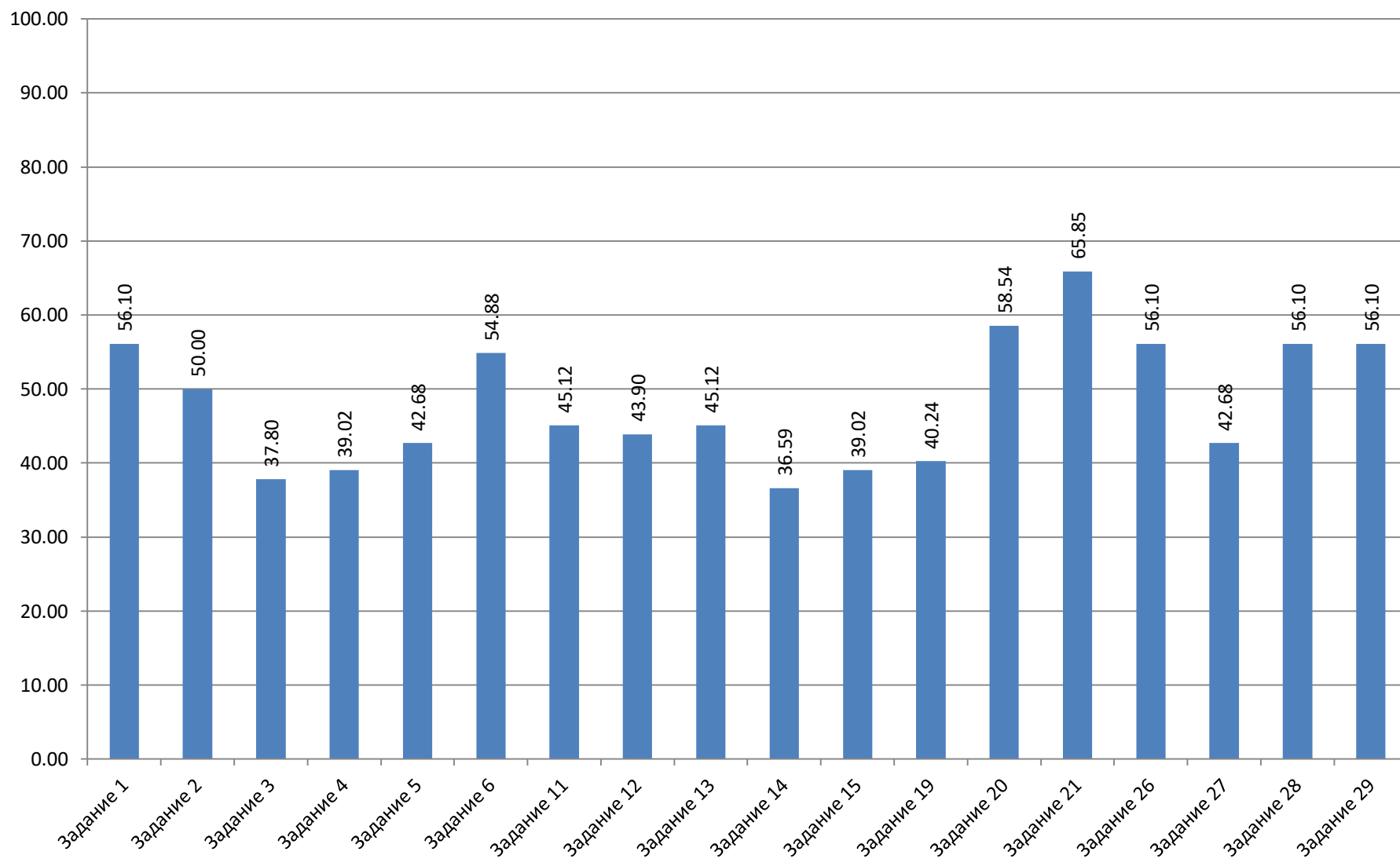
Результаты выполнения заданий по химии выпускниками текущего года (часть 1)



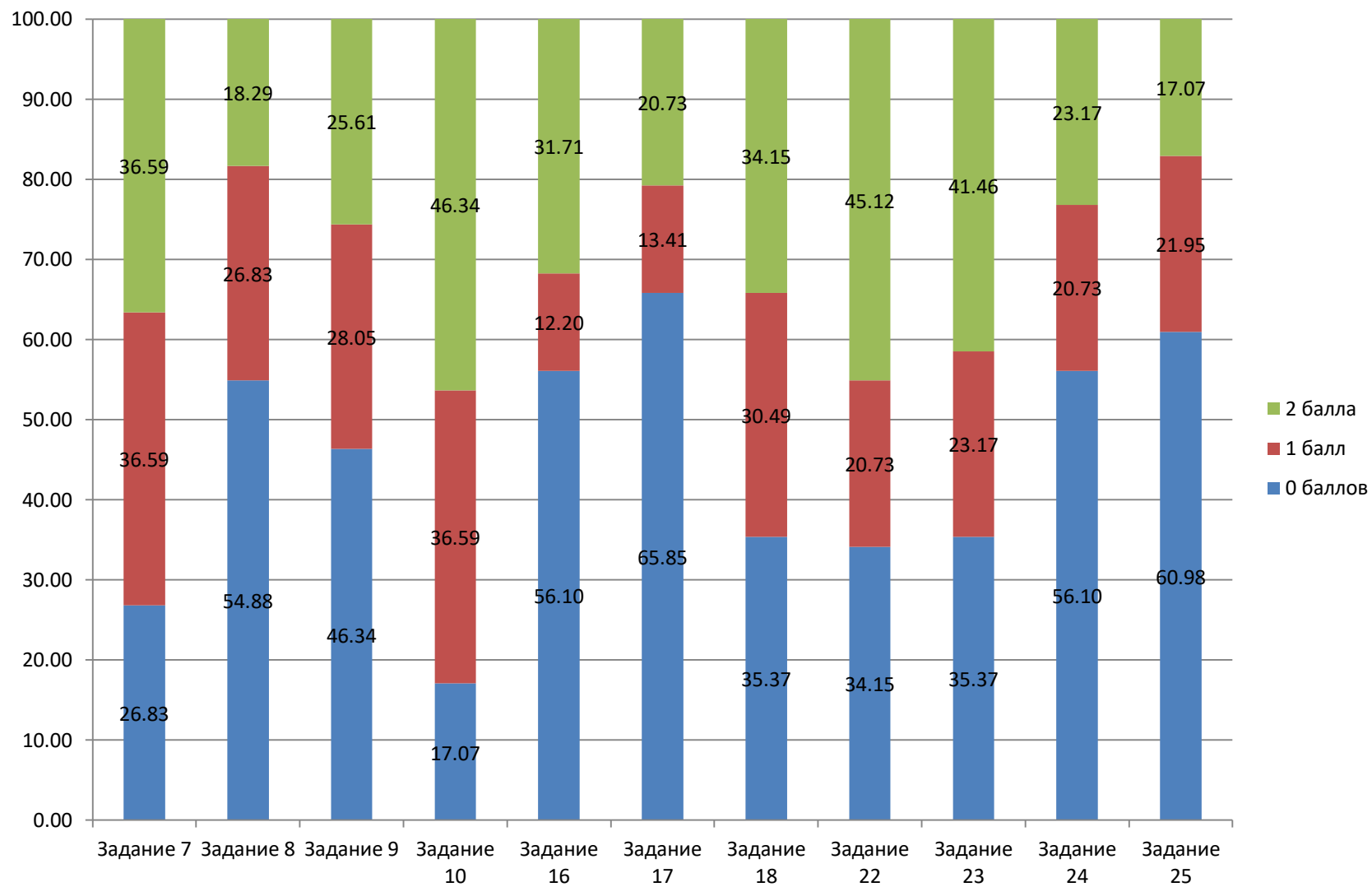
Результаты выполнения заданий по химии выпускниками текущего года (часть 2)



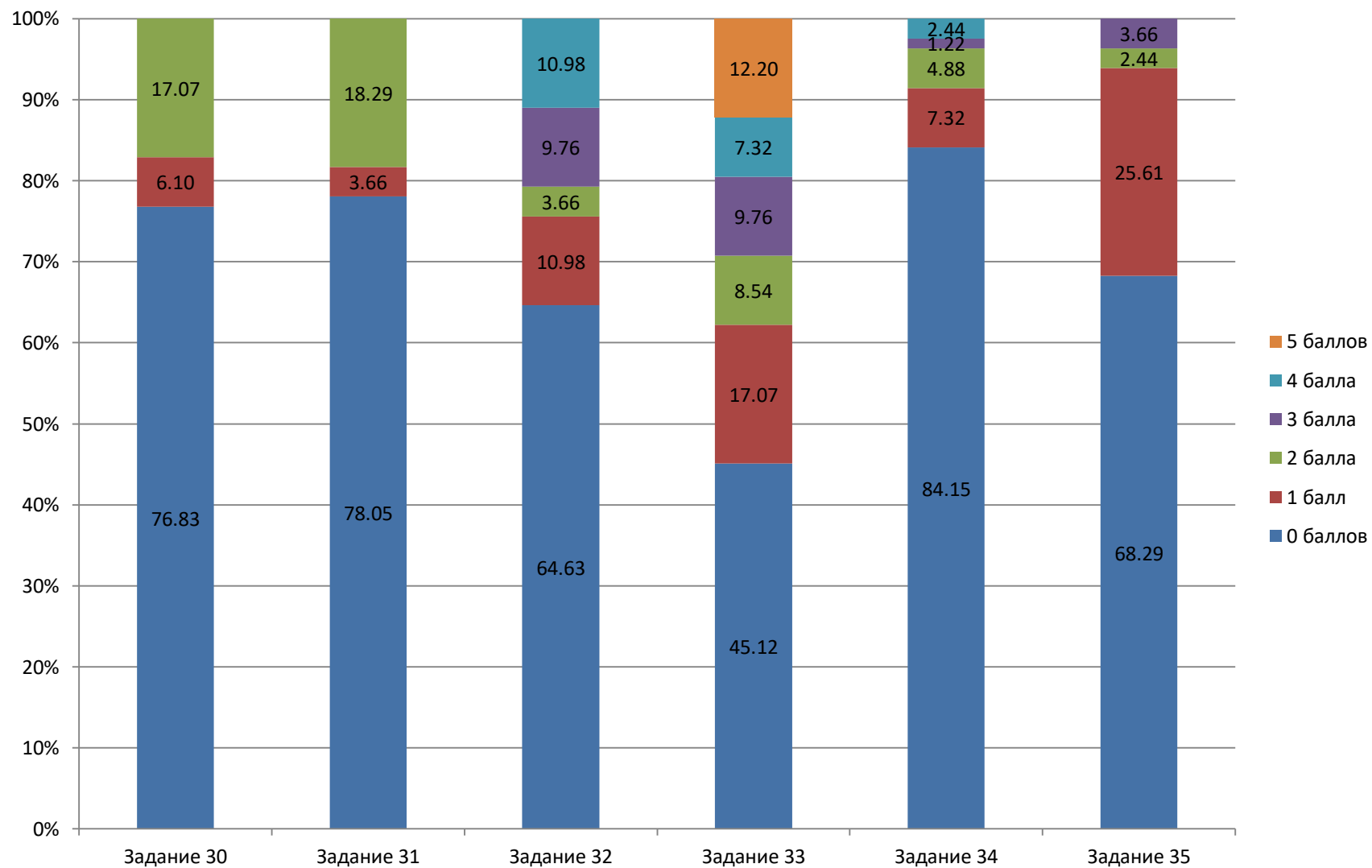
ГРАФИКИ ВЫПОЛНЕНИЯ ЗАДАНИЙ ПО ХИМИИ ВЫПУСКНИКАМИ ПРОШЛЫХ ЛЕТ



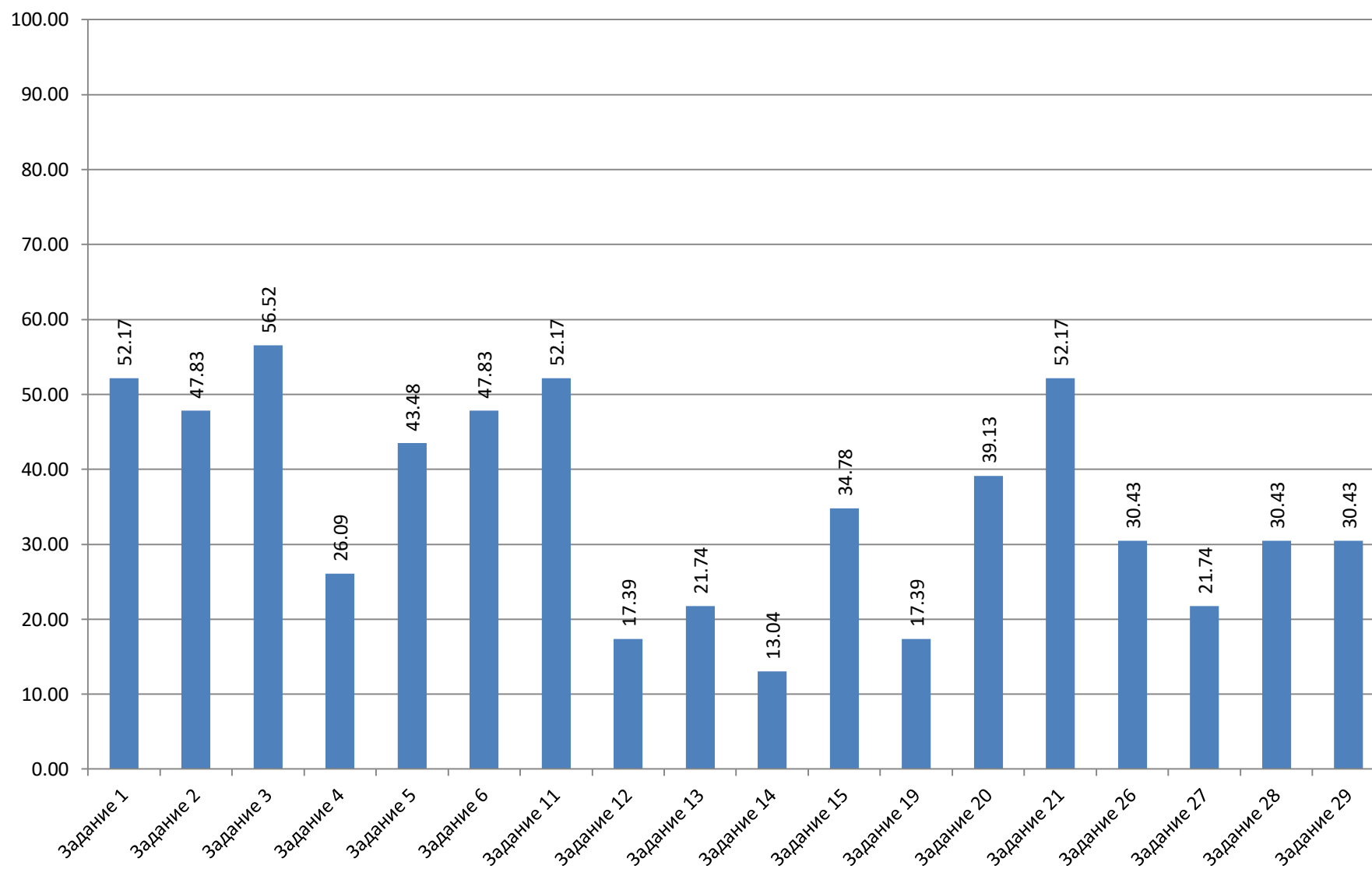
Результаты выполнения заданий по химии выпускниками прошлых лет (часть 1)



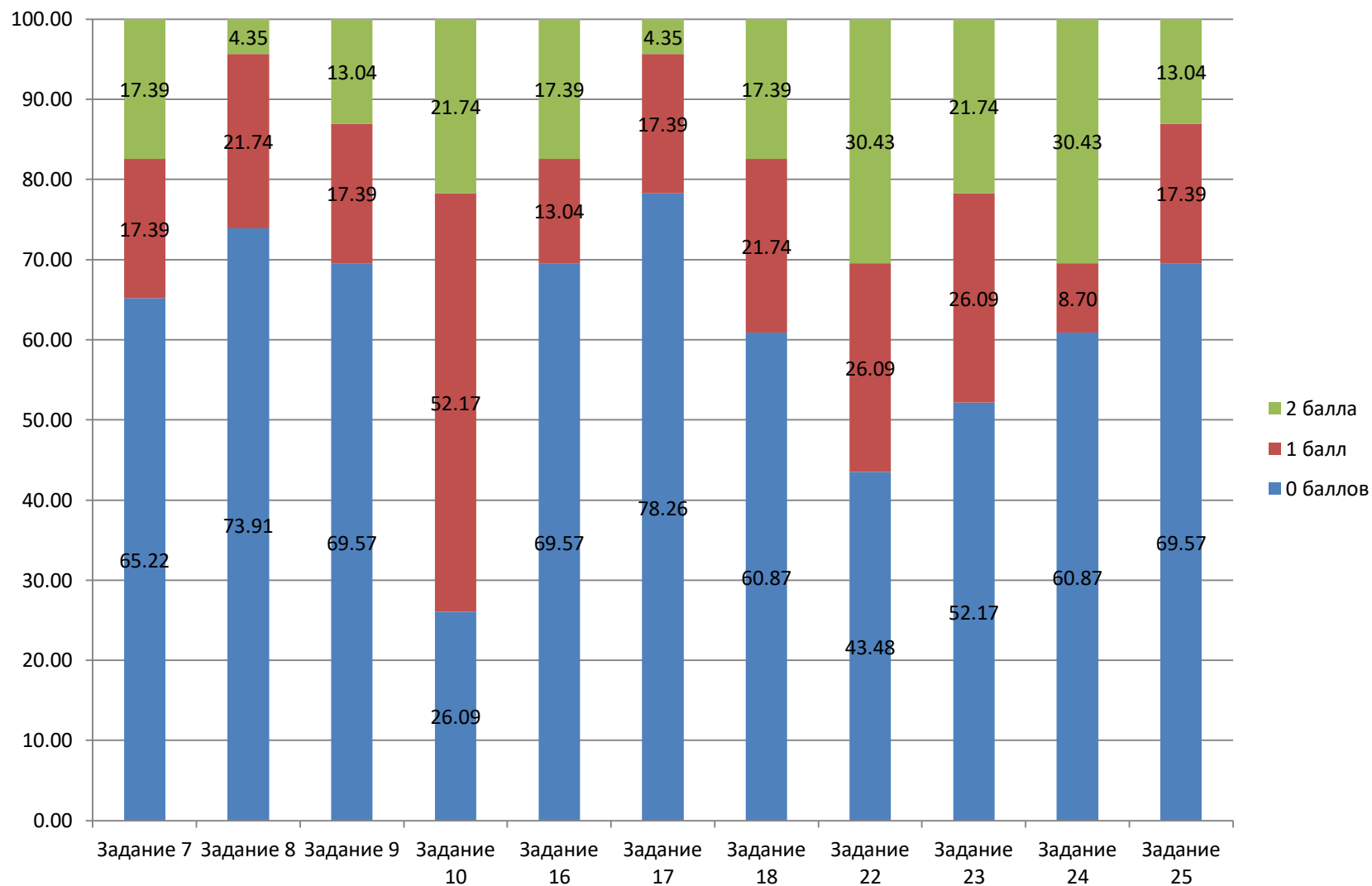
Результаты выполнения заданий по химии выпускниками прошлых лет (часть 2)



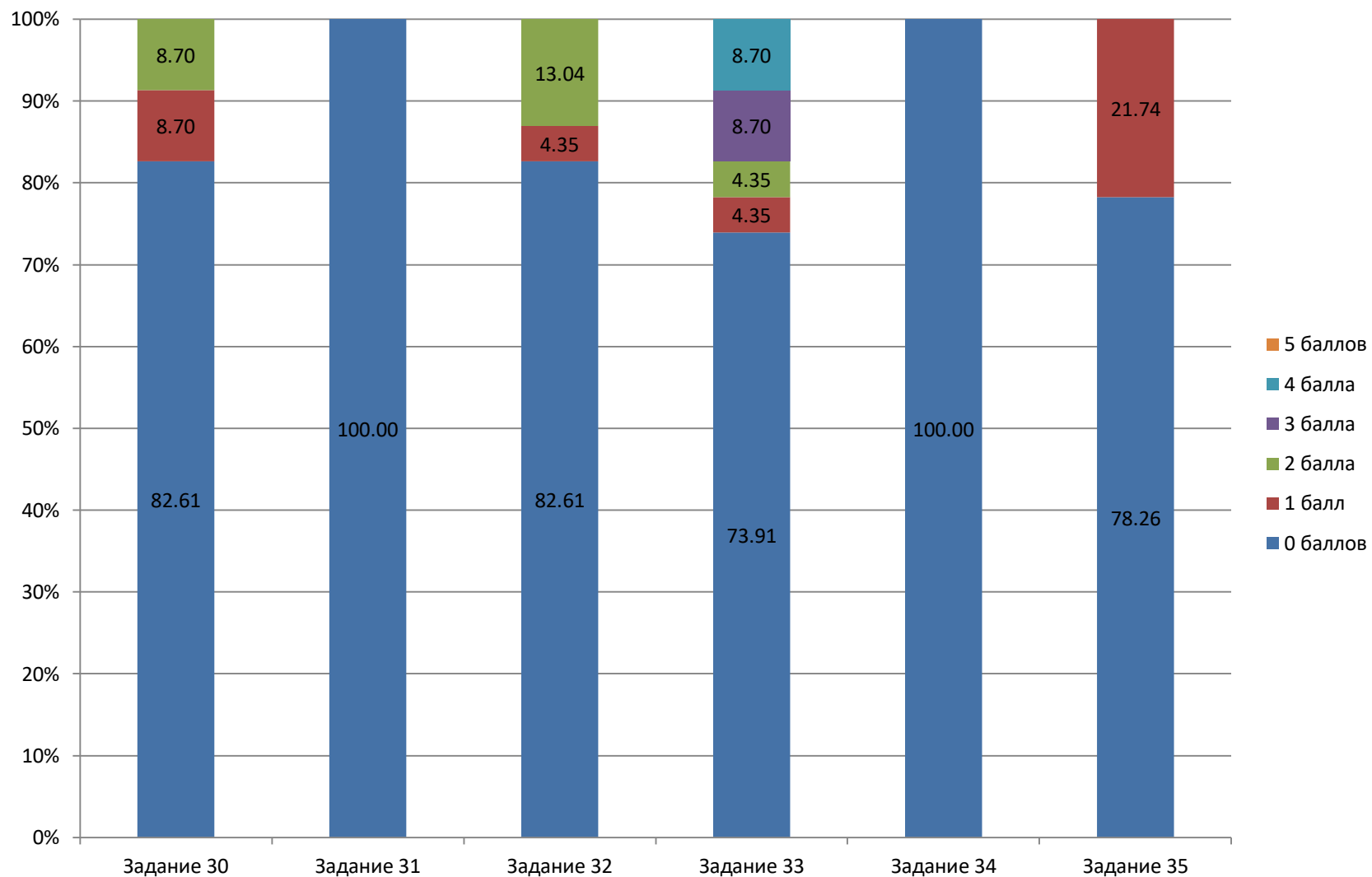
ГРАФИКИ ВЫПОЛНЕНИЯ ЗАДАНИЙ ПО ХИМИИ ОБУЧАЮЩИМИСЯ, ПОЛУЧАЮЩИМИ СРЕДНЕЕ ПРОФЕССИОНАЛЬНОЕ ОБРАЗОВАНИЕ



Результаты выполнения заданий по химии обучающимися, получающими среднее профессиональное образование (часть 1)



Результаты выполнения заданий по химии обучающимися, получающими среднее профессиональное образование (часть 2)



ИНФОРМАТИКА И ИНФОРМАЦИОННО КОММУНИКАЦИОННЫЕ ТЕХНОЛОГИИ (ИКТ)

ЗАДАНИЯ 1 ЧАСТИ (С КРАТКИМ ОТВЕТОМ)

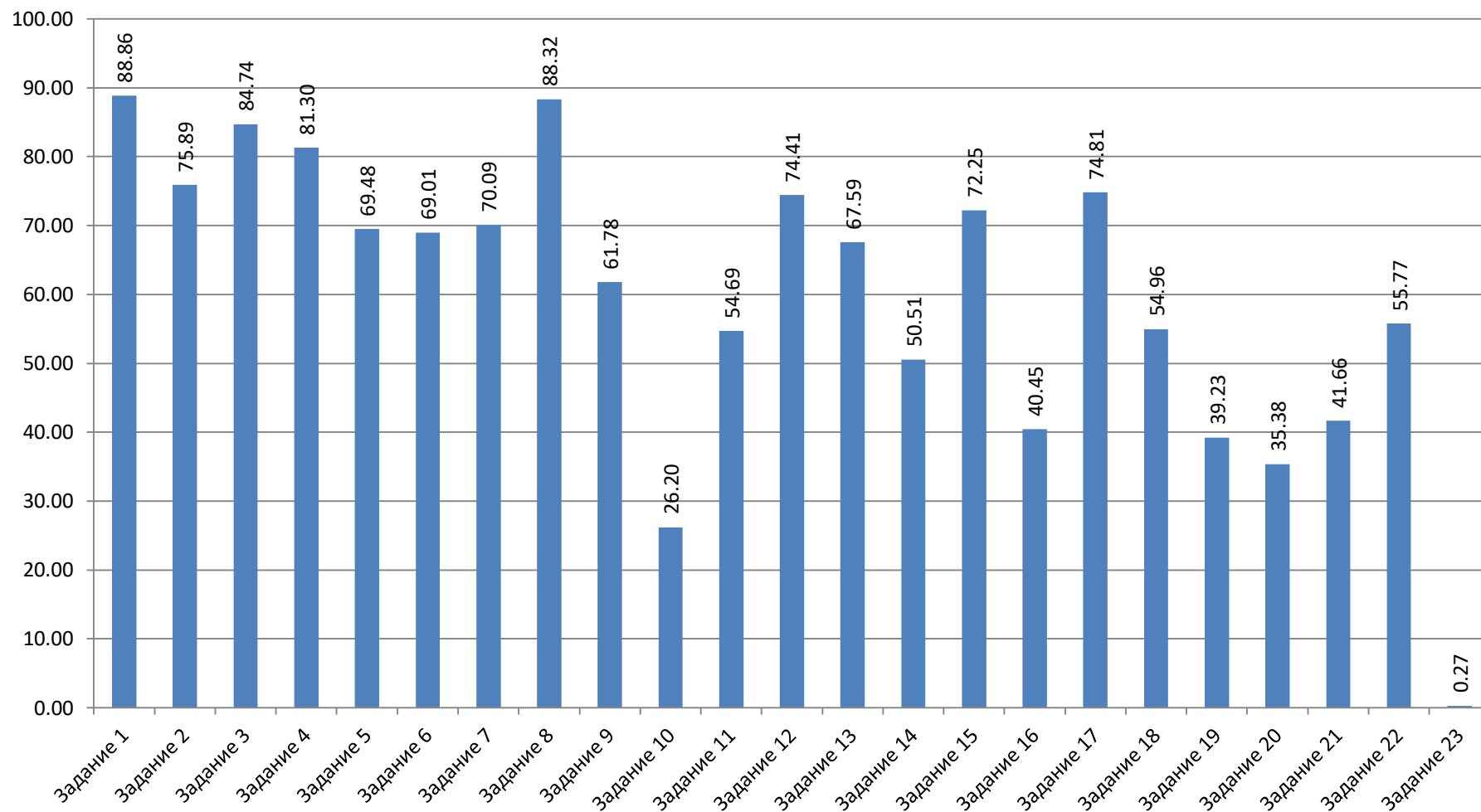
Категория участников ЕГЭ	Процент выполнения																						
	№ задания																						
	Задание 1	Задание 2	Задание 3	Задание 4	Задание 5	Задание 6	Задание 7	Задание 8	Задание 9	Задание 10	Задание 11	Задание 12	Задание 13	Задание 14	Задание 15	Задание 16	Задание 17	Задание 18	Задание 19	Задание 20	Задание 21	Задание 22	Задание 23
выпускники текущего года	88,86	75,89	84,74	81,30	69,48	69,01	70,09	88,32	61,78	26,20	54,69	74,41	67,59	50,51	72,25	40,45	74,81	54,96	39,23	35,38	41,66	55,77	0,27
выпускники прошлых лет	82,50	67,50	81,25	71,25	58,75	47,50	55,00	73,75	45,00	20,00	42,50	58,75	56,25	38,75	67,50	31,25	62,50	41,25	31,25	27,50	26,25	33,75	0,00
обучающиеся, получающие среднее профессиональное образование	64,29	50,00	71,43	57,14	42,86	35,71	50,00	57,14	28,57	7,14	28,57	35,71	35,71	21,43	71,43	14,29	35,71	14,29	7,14	14,29	7,14	14,29	0,00

ЗАДАНИЯ 2 ЧАСТИ (С РАЗВЕРНУТЫМ ОТВЕТОМ)

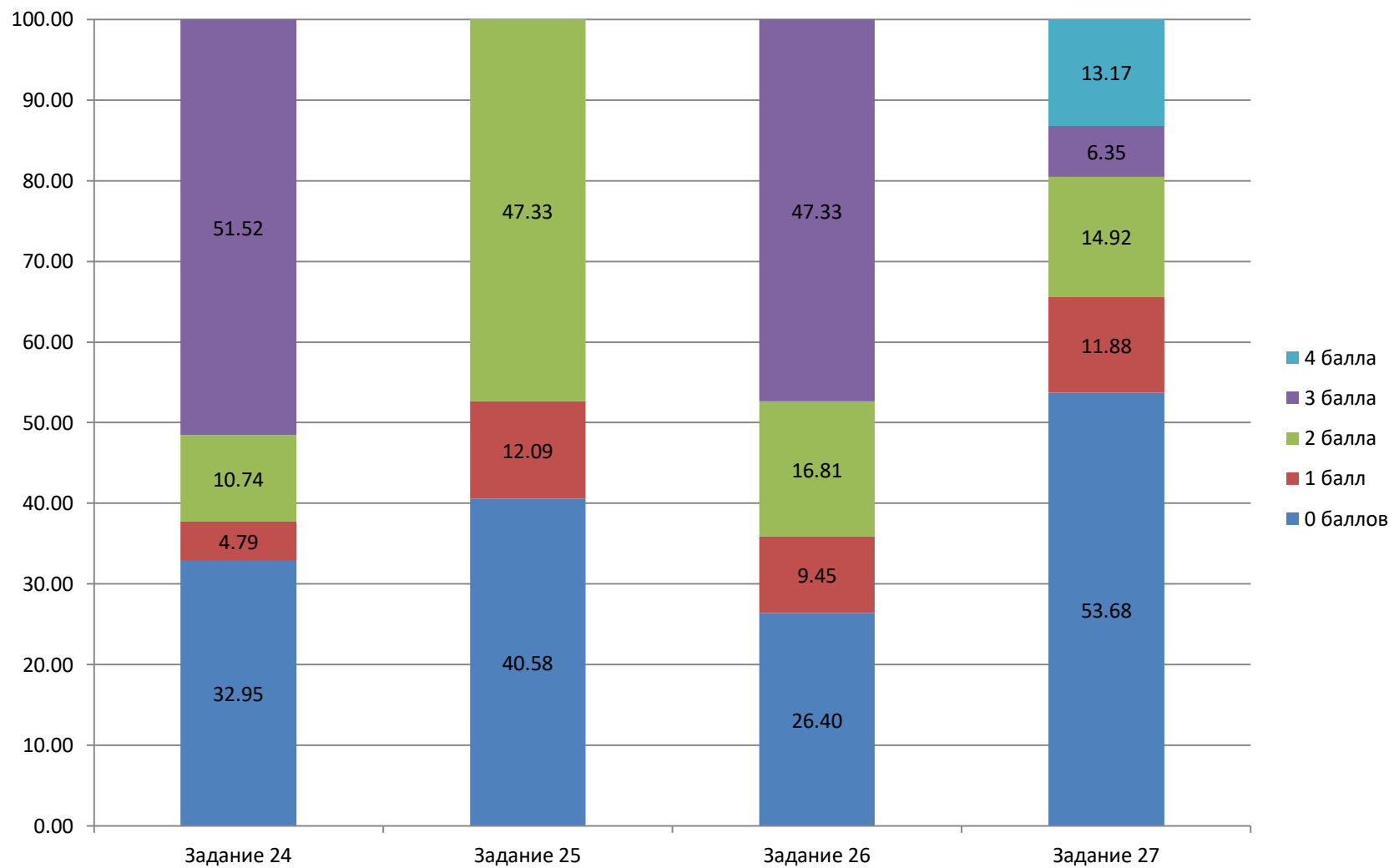
Категория участников ЕГЭ	Балл	Процент выполнения			
		№ задания			
		Задание 24	Задание 25	Задание 26	Задание 27
выпускники текущего года	0 баллов	32,95	40,58	26,40	53,68
	1 балл	4,79	12,09	9,45	11,88
	2 балла	10,74	47,33	16,81	14,92
	3 балла	51,52	0,00	47,33	6,35
	4 балла	0,00	0,00	0,00	13,17
выпускники прошлых лет	0 баллов	48,75	53,75	47,50	62,50
	1 балл	5,00	8,75	5,00	11,25

	2 балла	15,00	37,50	10,00	20,00
	3 балла	31,25	0,00	37,50	1,25
	4 балла	0,00	0,00	0,00	5,00
обучающиеся, получающие среднее профессиональное образование	0 баллов	71,43	85,71	78,57	85,71
	1 балл	0,00	7,14	14,29	7,14
	2 балла	21,43	7,14	0,00	7,14
	3 балла	7,14	0,00	7,14	0,00
	4 балла	0,00	0,00	0,00	0,00

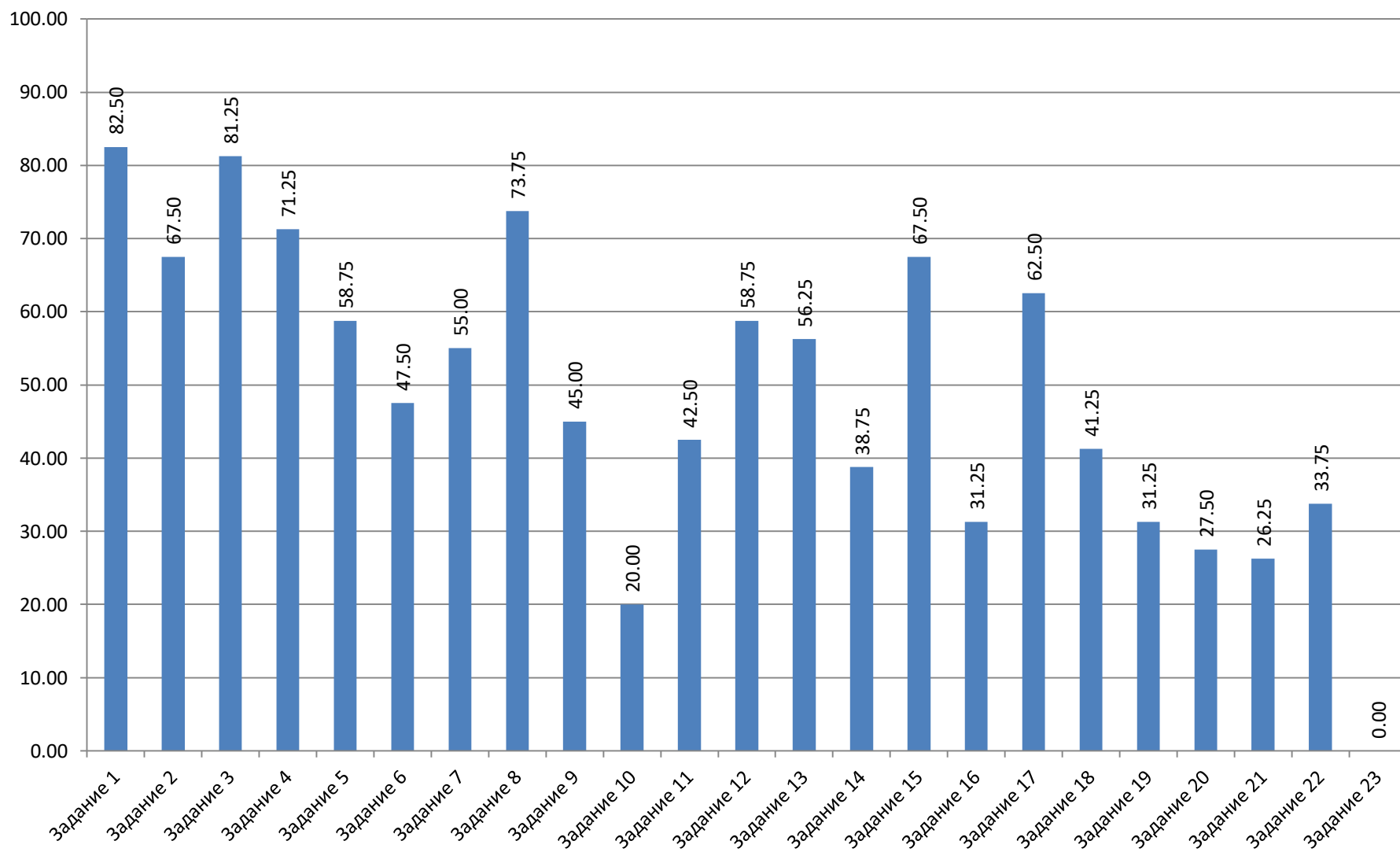
ГРАФИКИ ВЫПОЛНЕНИЯ ЗАДАНИЙ ПО ИНФОРМАТИКЕ И ИКТ ВЫПУСКНИКАМИ ТЕКУЩЕГО ГОДА (часть 1)



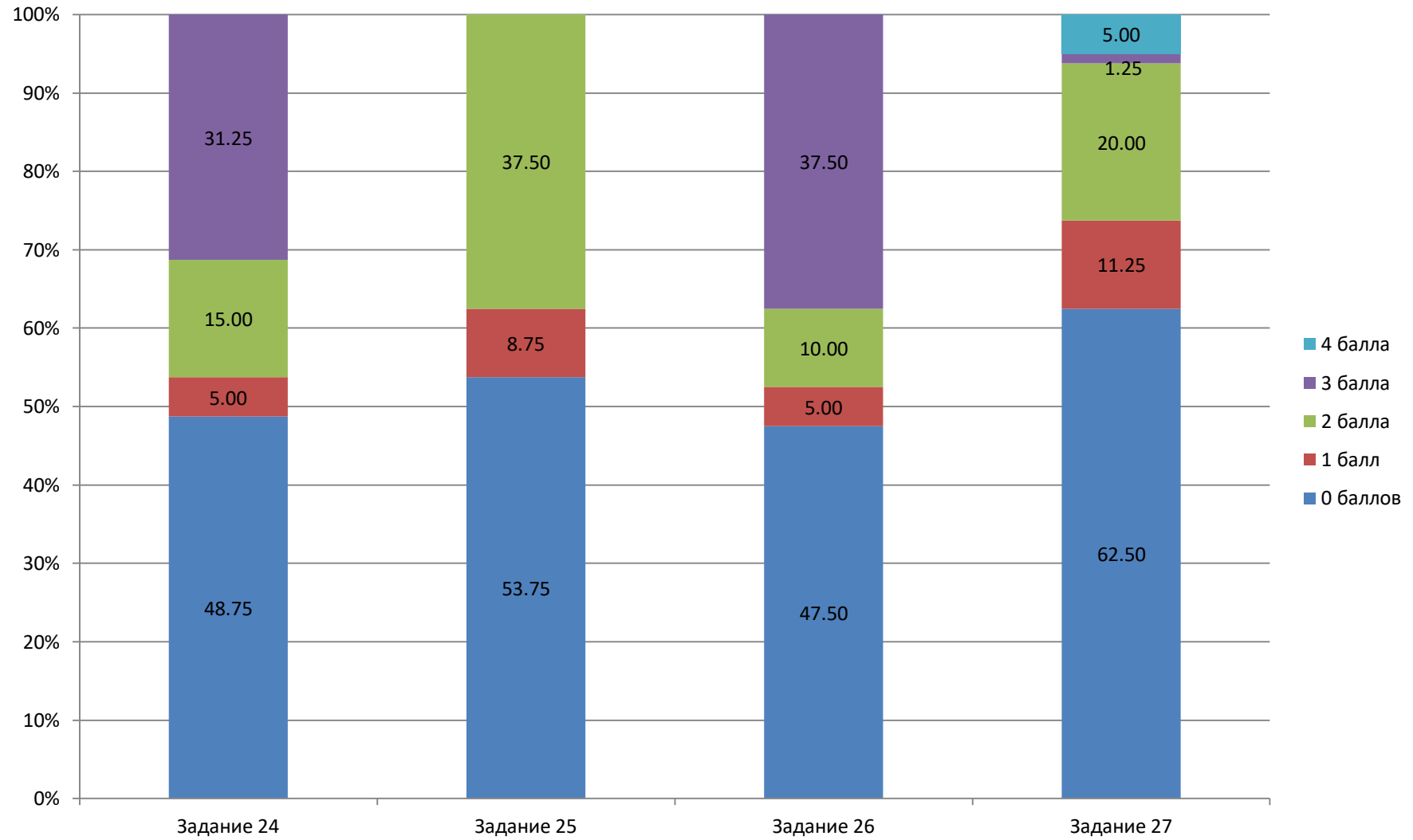
Результаты выполнения заданий по информатике и ИКТ выпускниками текущего года (часть 2)



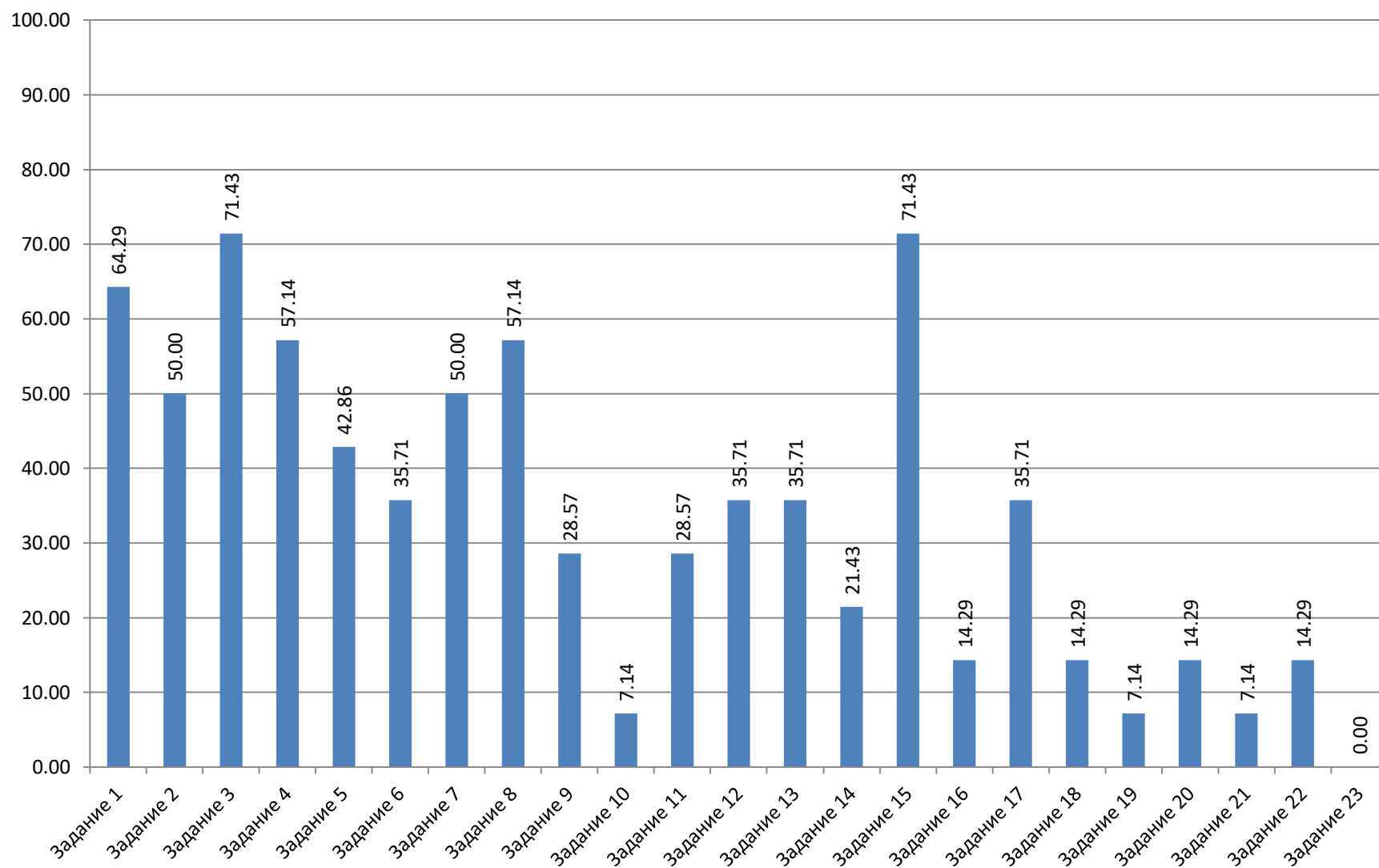
ГРАФИКИ ВЫПОЛНЕНИЯ ЗАДАНИЙ ПО ИНФОРМАТИКЕ И ИКТ ВЫПУСКНИКАМИ ПРОШЛЫХ ЛЕТ



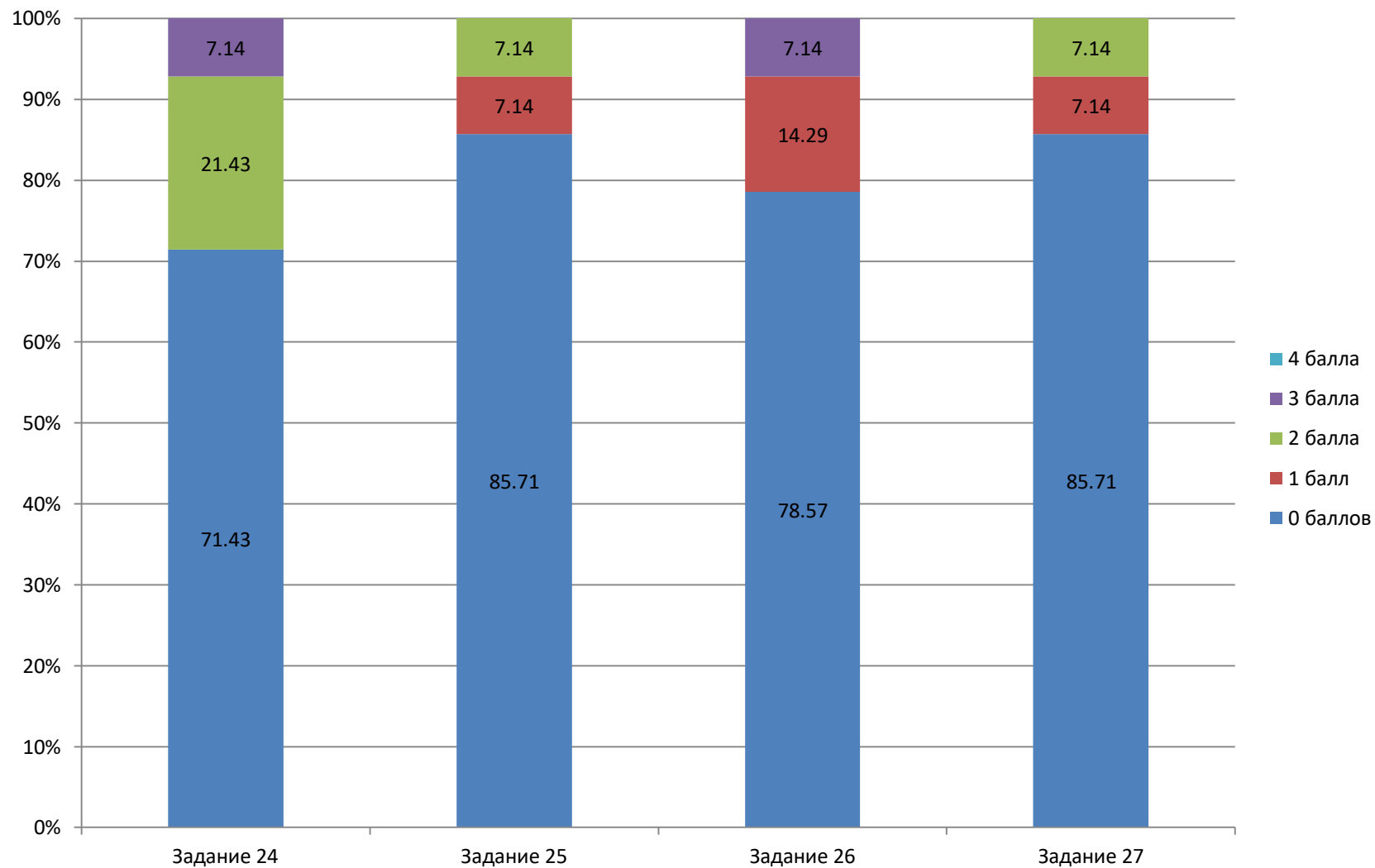
Результаты выполнения заданий по информатике и ИКТ выпускниками прошлых лет (часть 2)



ГРАФИКИ ВЫПОЛНЕНИЯ ЗАДАНИЙ ПО ИНФОРМАТИКЕ И ИКТ ОБУЧАЮЩИМИСЯ, ПОЛУЧАЮЩИМИ СРЕДНЕЕ ПРОФЕССИОНАЛЬНОЕ ОБРАЗОВАНИЕ



Результаты выполнения заданий по информатике и ИКТ обучающимися, получающими среднее профессиональное образование (часть 2)



БИОЛОГИЯ

ЗАДАНИЯ 1 ЧАСТИ (С КРАТКИМ ОТВЕТОМ)

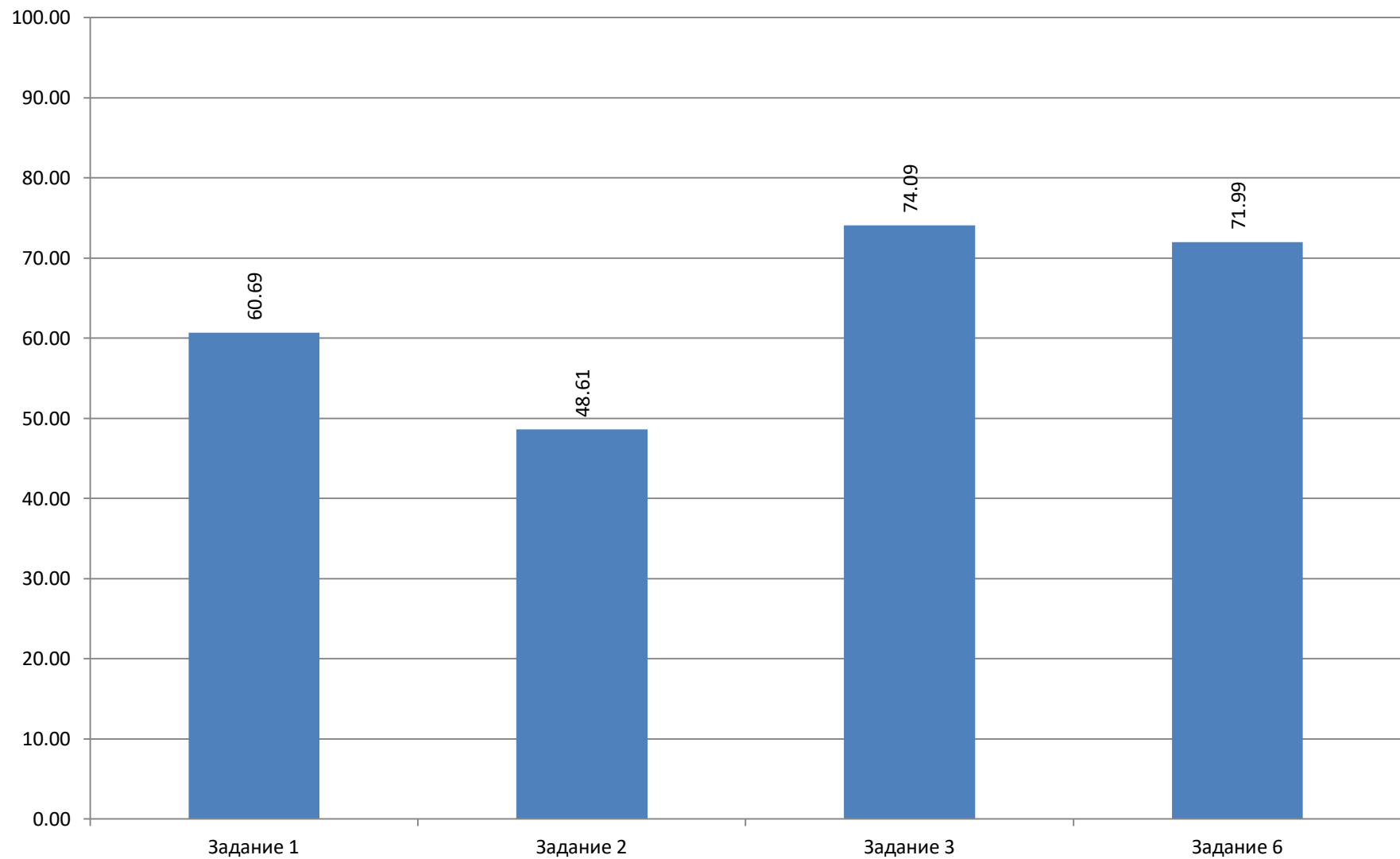
Категория участников ЕГЭ	Процент выполнения			
	№ задания			
	Задание 1	Задание 2	Задание 3	Задание 6
выпускники текущего года	60,69	48,61	74,09	71,99
выпускники прошлых лет	47,73	40,91	68,18	65,91
обучающиеся, получающие среднее профессиональное образование	33,33	26,67	46,67	63,33

Категория участников ЕГЭ	Балл	Процент выполнения																
		№ задания																
		Задание 4	Задание 5	Задание 7	Задание 8	Задание 9	Задание 10	Задание 11	Задание 12	Задание 13	Задание 14	Задание 15	Задание 16	Задание 17	Задание 18	Задание 19	Задание 20	Задание 21
выпускники текущего года	0 баллов	12,27	39,26	18,80	29,37	18,41	51,53	12,37	12,13	40,62	57,28	8,57	26,94	7,36	17,68	30,98	25,09	12,23
	1 балл	37,31	17,44	35,70	16,80	39,41	11,59	12,76	22,75	22,50	16,66	28,40	26,40	17,34	35,41	10,81	28,35	37,51
	2 балла	50,41	43,30	45,49	53,82	42,18	36,87	74,87	65,12	36,87	26,06	63,03	46,66	75,30	46,91	58,21	46,57	50,27
выпускники прошлых лет	0 баллов	12,88	46,97	23,48	31,82	15,91	57,58	15,91	15,15	41,67	55,30	10,61	33,33	6,82	28,03	40,15	25,00	15,91
	1 балл	42,42	13,64	37,88	18,94	50,00	15,15	15,91	21,21	20,45	25,00	28,79	28,03	21,97	25,76	7,58	28,79	41,67
	2 балла	44,70	39,39	38,64	49,24	34,09	27,27	68,18	63,64	37,88	19,70	60,61	38,64	71,21	46,21	52,27	46,21	42,42
обучающиеся, получающие среднее профессиональное образование	0 баллов	20,00	53,33	30,00	40,00	16,67	56,67	30,00	13,33	40,00	56,67	16,67	46,67	13,33	43,33	36,67	36,67	13,33
	1 балл	50,00	16,67	33,33	30,00	60,00	16,67	16,67	30,00	36,67	20,00	33,33	16,67	20,00	30,00	20,00	33,33	50,00
	2 балла	30,00	30,00	36,67	30,00	23,33	26,67	53,33	56,67	23,33	23,33	50,00	36,67	66,67	26,67	43,33	30,00	36,67

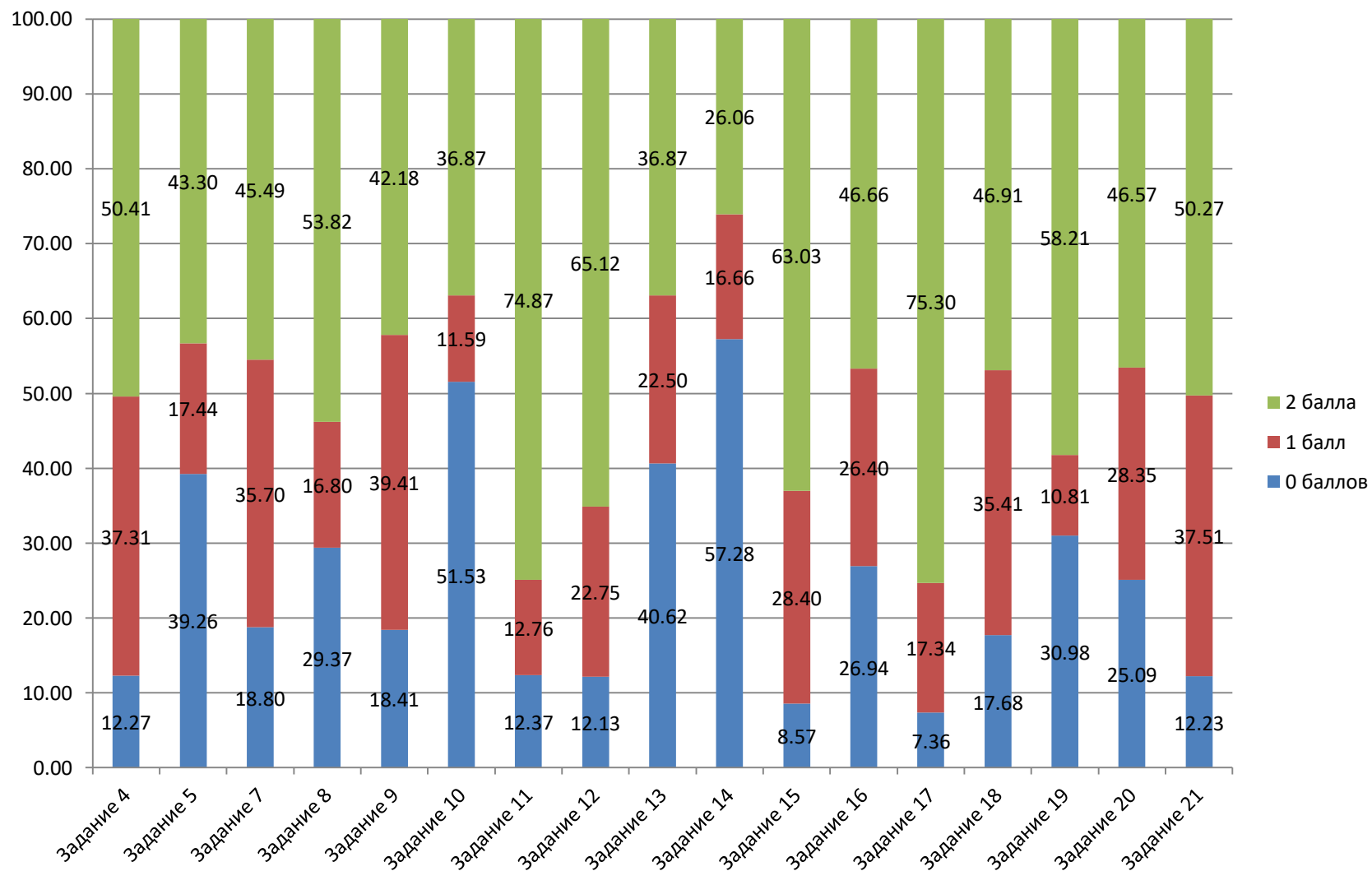
ЗАДАНИЯ 2 ЧАСТИ (С РАЗВЁРНУТЫМ ОТВЕТОМ)

Категория участников ЕГЭ	Балл	Процент выполнения						
		№ задания						
		Задание 22	Задание 23	Задание 24	Задание 25	Задание 26	Задание 27	Задание 28
выпускники текущего года	0 баллов	75,74	55,33	24,99	71,51	78,81	49,10	64,98
	1 балл	17,58	25,47	26,25	17,39	15,39	11,35	10,72
	2 балла	6,67	13,69	26,55	7,55	4,77	13,30	7,94
	3 балла	0,00	5,50	22,21	3,56	1,02	26,25	16,37
выпускники прошлых лет	0 баллов	76,52	54,55	29,55	74,24	83,33	54,55	71,21
	1 балл	19,70	25,00	23,48	18,18	11,36	9,85	7,58
	2 балла	3,79	12,12	28,03	3,79	4,55	12,88	4,55
	3 балла	0,00	8,33	18,94	3,79	0,76	22,73	16,67
обучающиеся, получающие среднее профессиональное образование	0 баллов	90,00	56,67	40,00	73,33	86,67	70,00	90,00
	1 балл	10,00	30,00	26,67	16,67	13,33	13,33	6,67
	2 балла	0,00	6,67	20,00	6,67	0,00	6,67	0,00
	3 балла	0,00	6,67	13,33	3,33	0,00	10,00	3,33

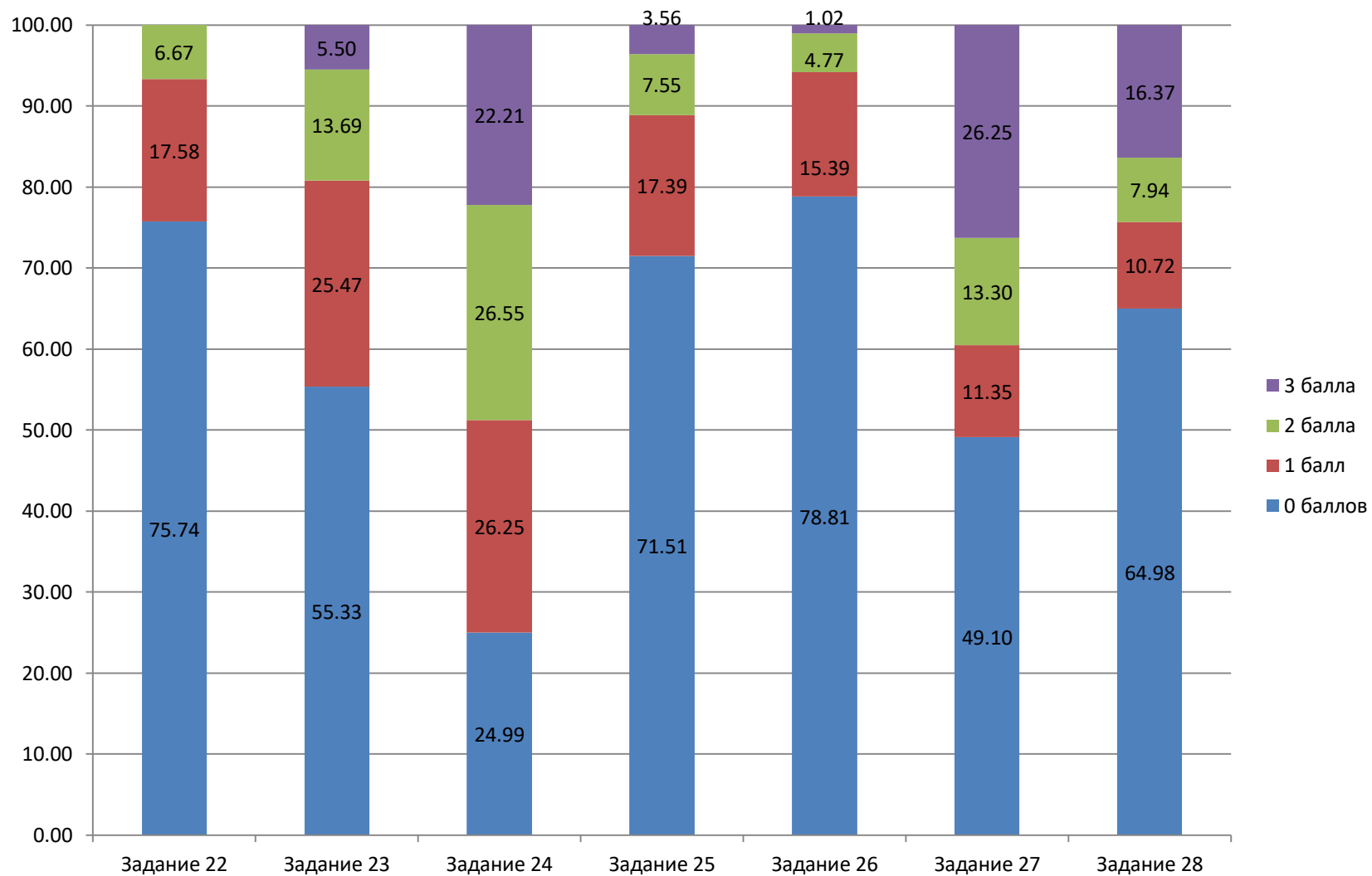
ГРАФИКИ ВЫПОЛНЕНИЯ ЗАДАНИЙ ПО БИОЛОГИИ ВЫПУСКНИКАМИ ТЕКУЩЕГО ГОДА



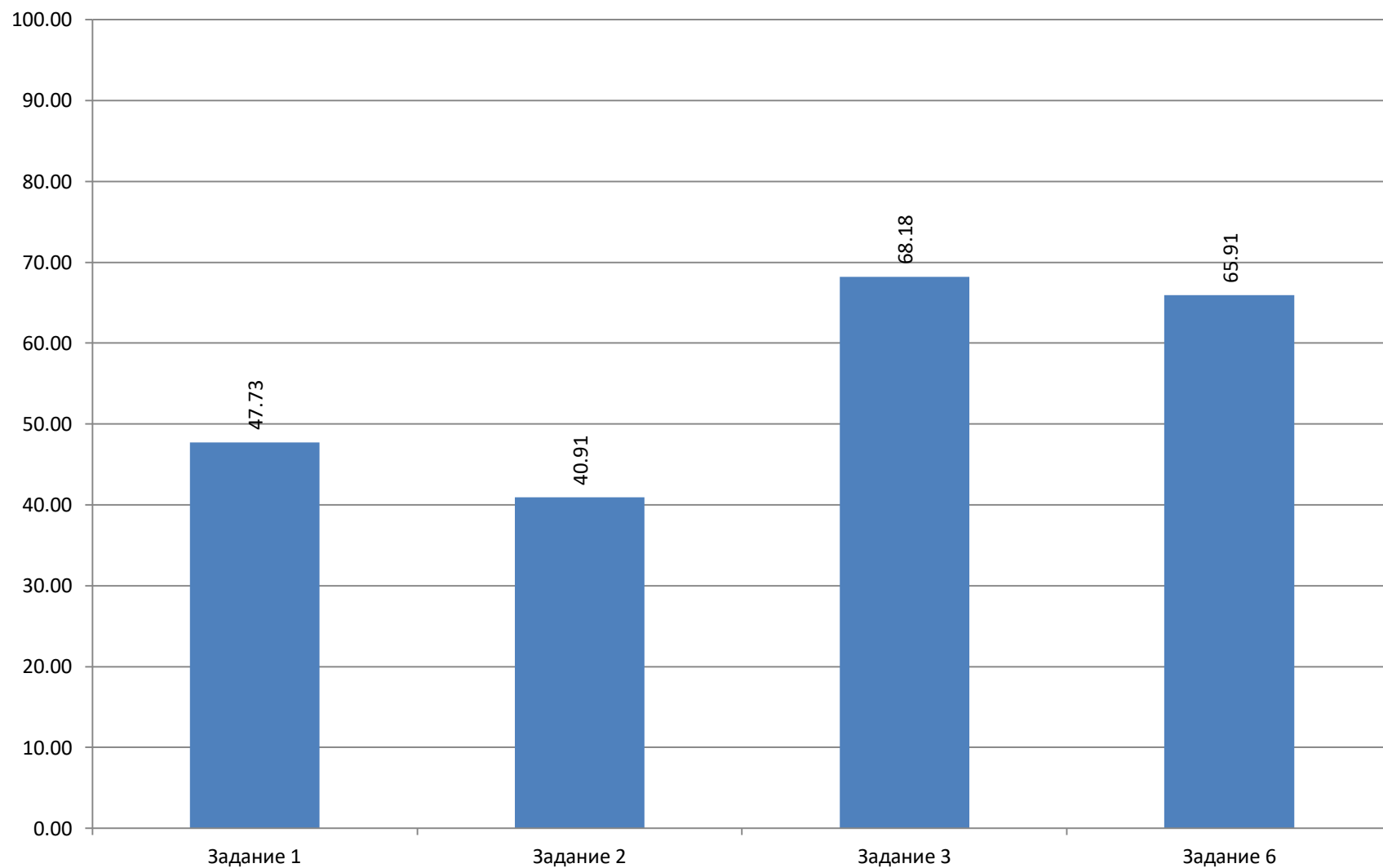
Результаты выполнения заданий по биологии выпускниками текущего года (часть 1)



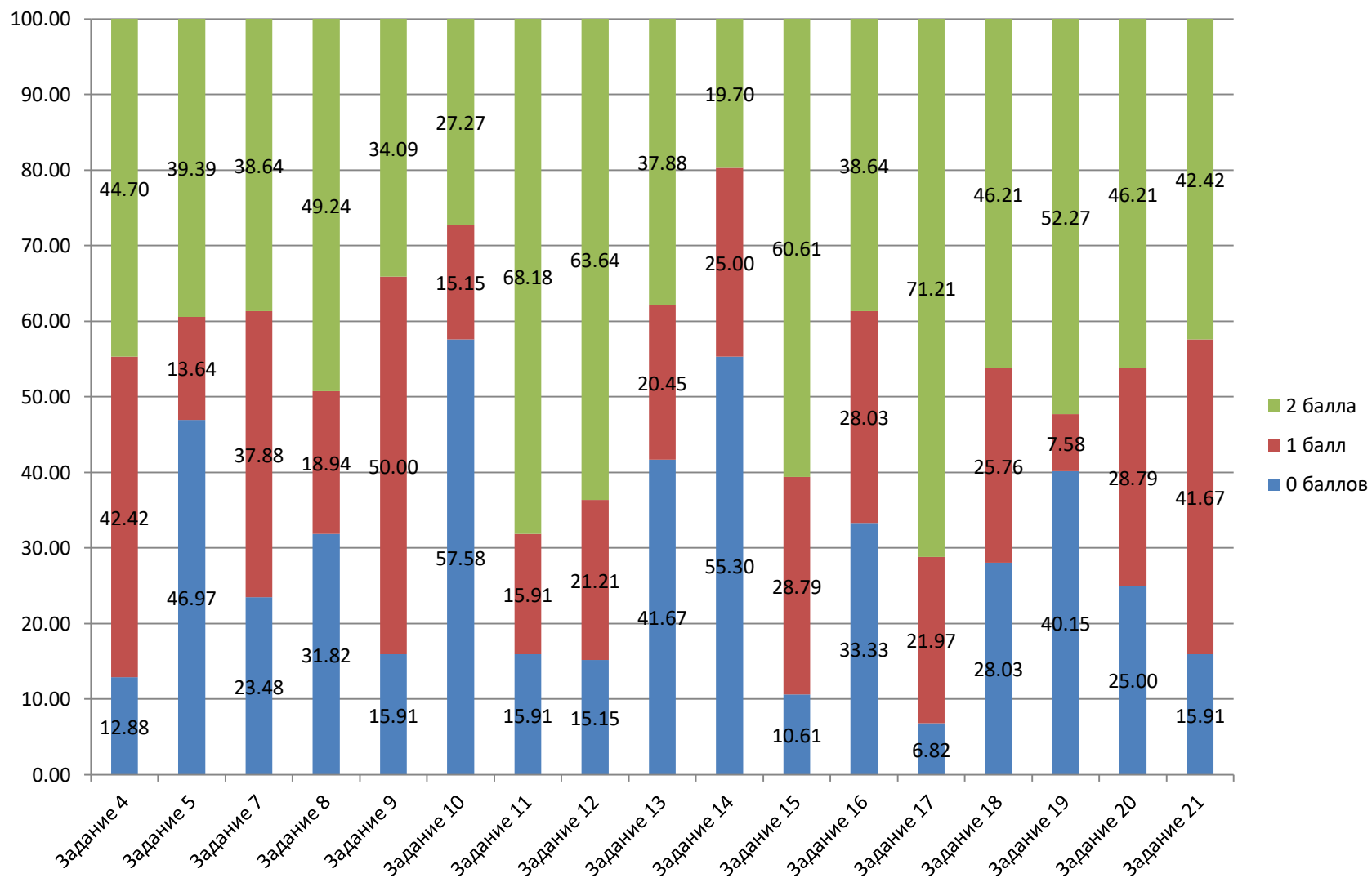
Результаты выполнения заданий по биологии выпускниками текущего года (часть 2)



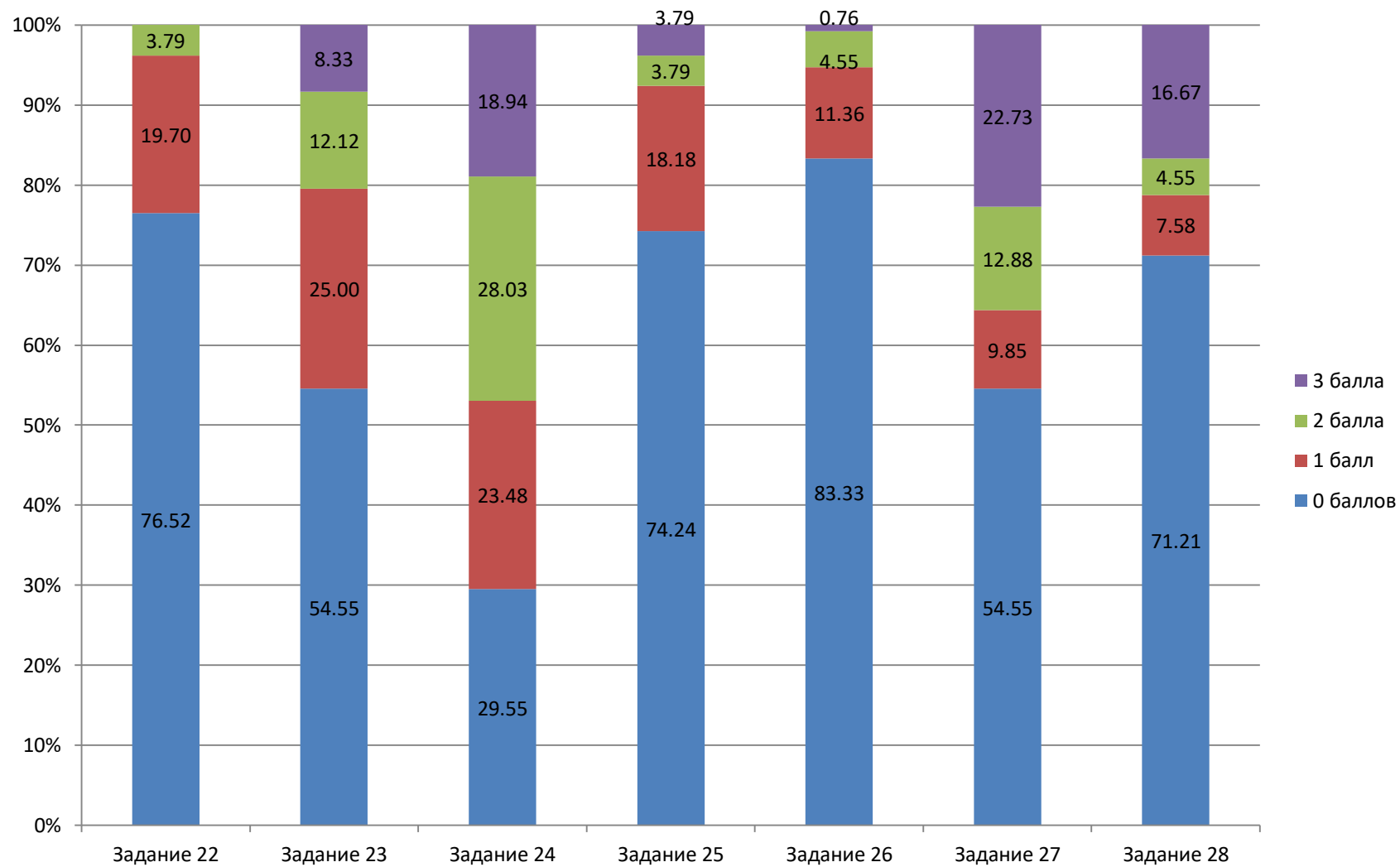
ГРАФИКИ ВЫПОЛНЕНИЯ ЗАДАНИЙ ПО БИОЛОГИИ ВЫПУСКНИКАМИ ПРОШЛЫХ ЛЕТ



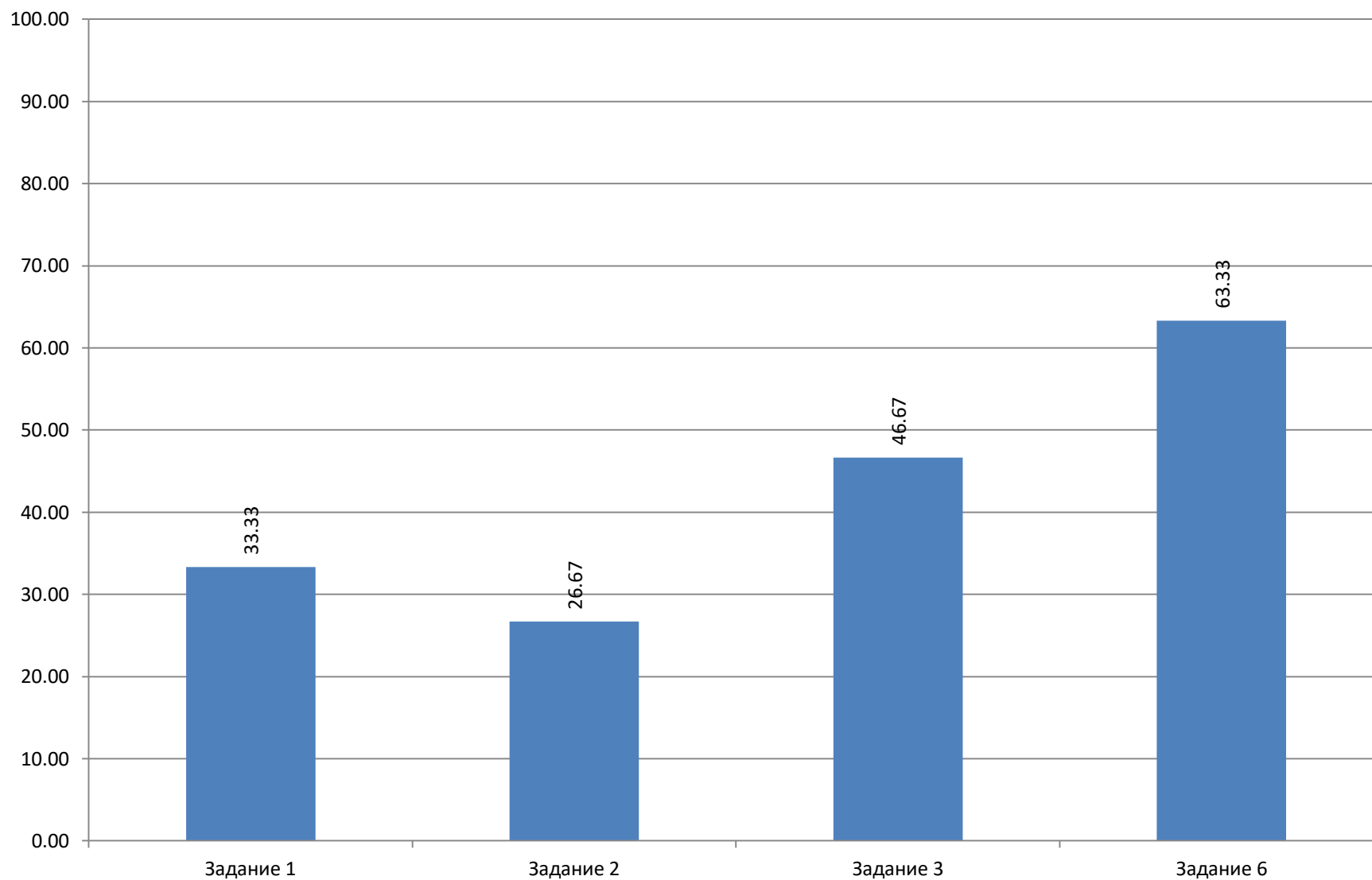
Результаты выполнения заданий по биологии выпускниками прошлых лет (часть 1)



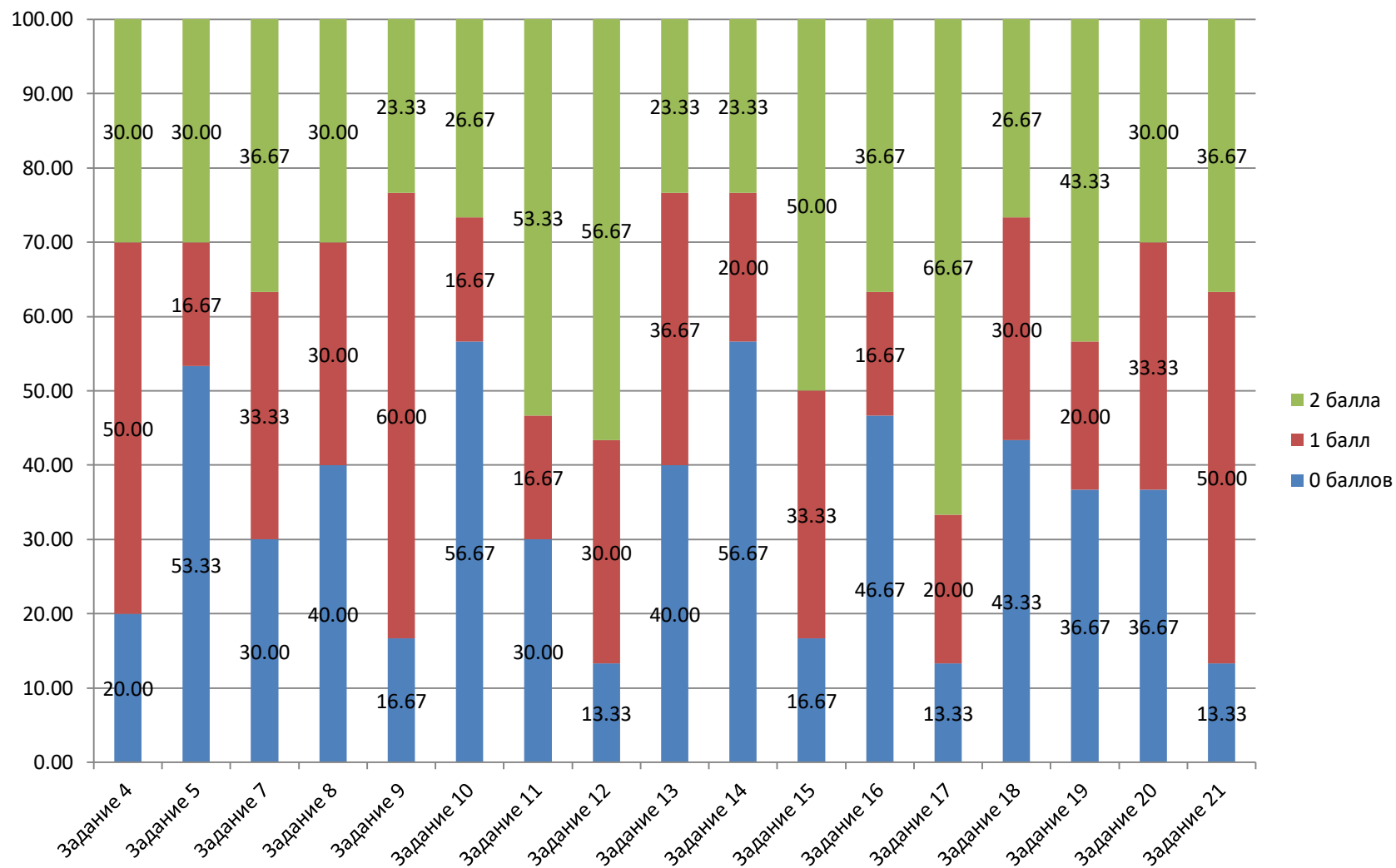
Результаты выполнения заданий по биологии выпускниками прошлых лет (часть 2)



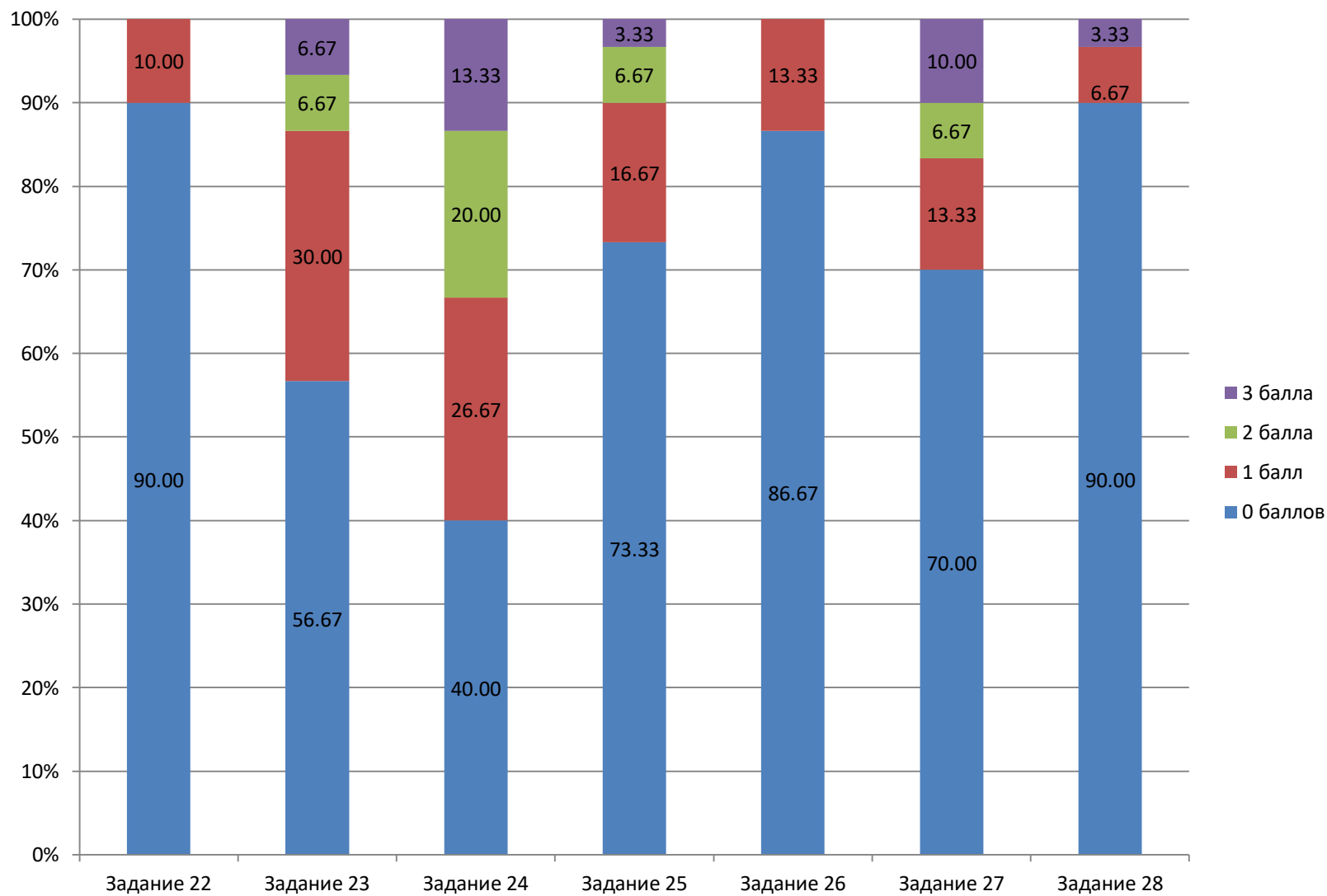
ГРАФИКИ ВЫПОЛНЕНИЯ ЗАДАНИЙ ПО БИОЛОГИИ ОБУЧАЮЩИМИСЯ, ПОЛУЧАЮЩИМИ СРЕДНЕЕ ПРОФЕССИОНАЛЬНОЕ ОБРАЗОВАНИЕ



Результаты выполнения заданий по биологии обучающимися, получающими среднее профессиональное образование (часть 1)



Результаты выполнения заданий по биологии обучающимися, получающими среднее профессиональное образование (часть 2)



ИСТОРИЯ

ЗАДАНИЯ 1 ЧАСТИ (С РАЗВЁРНУТЫМ ОТВЕТОМ)

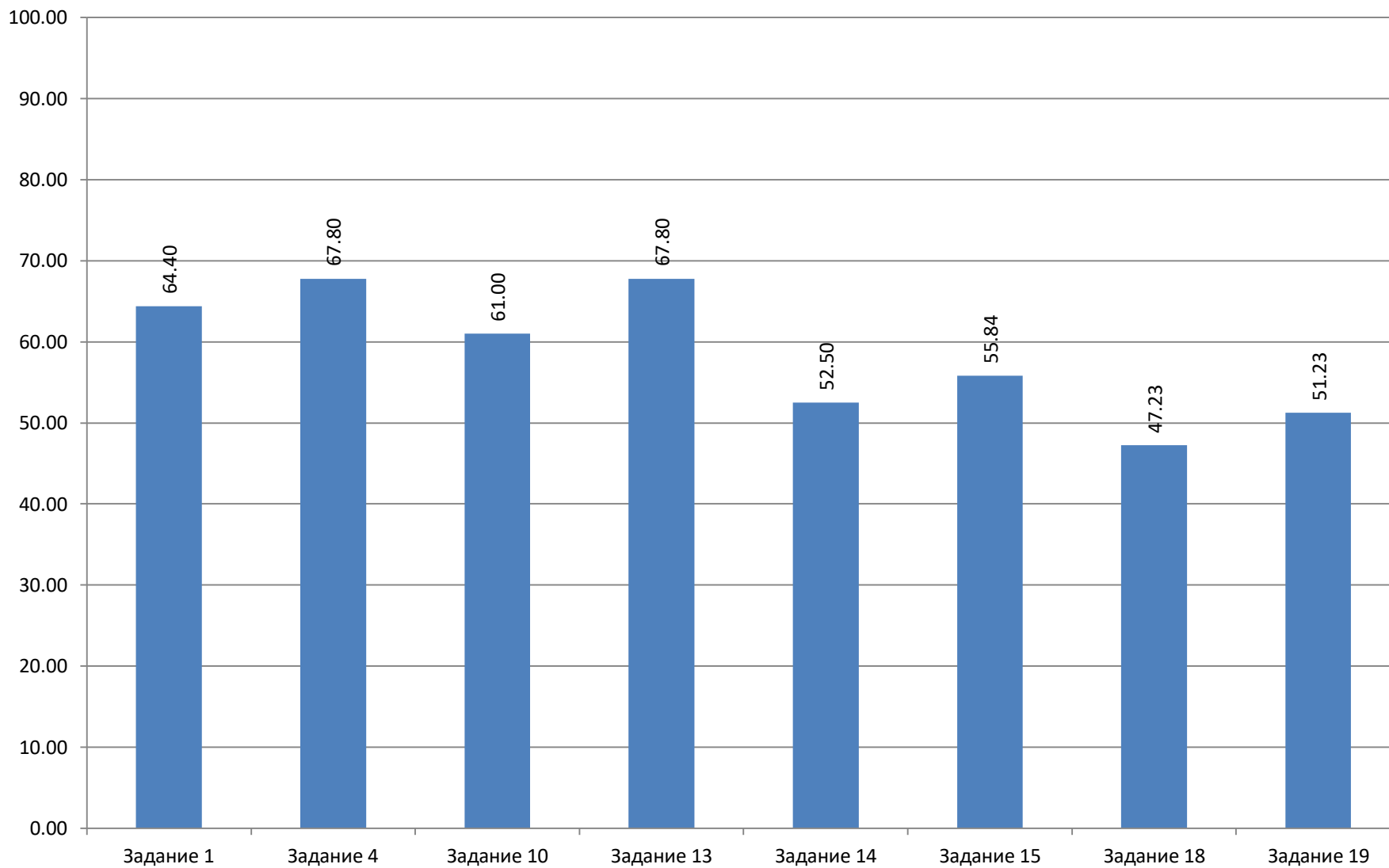
Категория участников ЕГЭ	Процент выполнения							
	№ задания							
	Задание 1	Задание 4	Задание 10	Задание 13	Задание 14	Задание 15	Задание 18	Задание 19
выпускники текущего года	64,40	67,80	61,00	67,80	52,50	55,84	47,23	51,23
выпускники прошлых лет	54,21	54,21	48,60	66,36	46,73	49,53	42,06	44,86
обучающиеся, получающие среднее профессиональное образование	41,18	35,29	23,53	52,94	41,18	29,41	29,41	29,41

Категория участников ЕГЭ	Балл	Процент выполнения										
		№ задания										
		Задание 2	Задание 3	Задание 5	Задание 6	Задание 7	Задание 8	Задание 9	Задание 11	Задание 12	Задание 16	Задание 17
выпускники текущего года	0 баллов	17,88	8,94	20,08	26,44	17,00	24,96	20,84	11,85	9,71	17,17	36,09
	1 балл	22,76	34,78	19,03	20,68	38,56	34,72	25,45	26,28	43,83	47,07	21,78
	2 балла	59,35	56,28	60,89	52,88	44,43	40,32	53,70	11,14	46,46	35,77	42,13
	3 балла	0,00	0,00	0,00	0,00	0,00	0,00	0,00	50,74	0,00	0,00	0,00
выпускники прошлых лет	0 баллов	26,17	10,28	33,64	38,32	24,30	30,84	22,43	17,76	11,21	17,76	47,66
	1 балл	25,23	42,99	19,63	25,23	42,06	32,71	37,38	28,04	48,60	48,60	22,43
	2 балла	48,60	46,73	46,73	36,45	33,64	36,45	40,19	13,08	40,19	33,64	29,91
	3 балла	0,00	0,00	0,00	0,00	0,00	0,00	0,00	41,12	0,00	0,00	0,00
обучающиеся, получающие среднее профессиональное образование	0 баллов	58,82	17,65	52,94	52,94	41,18	41,18	52,94	52,94	29,41	23,53	64,71
	1 балл	17,65	58,82	17,65	23,53	29,41	17,65	29,41	35,29	41,18	58,82	5,88
	2 балла	23,53	23,53	29,41	23,53	29,41	41,18	17,65	0,00	29,41	17,65	29,41
	3 балла	0,00	0,00	0,00	0,00	0,00	0,00	0,00	11,76	0,00	0,00	0,00

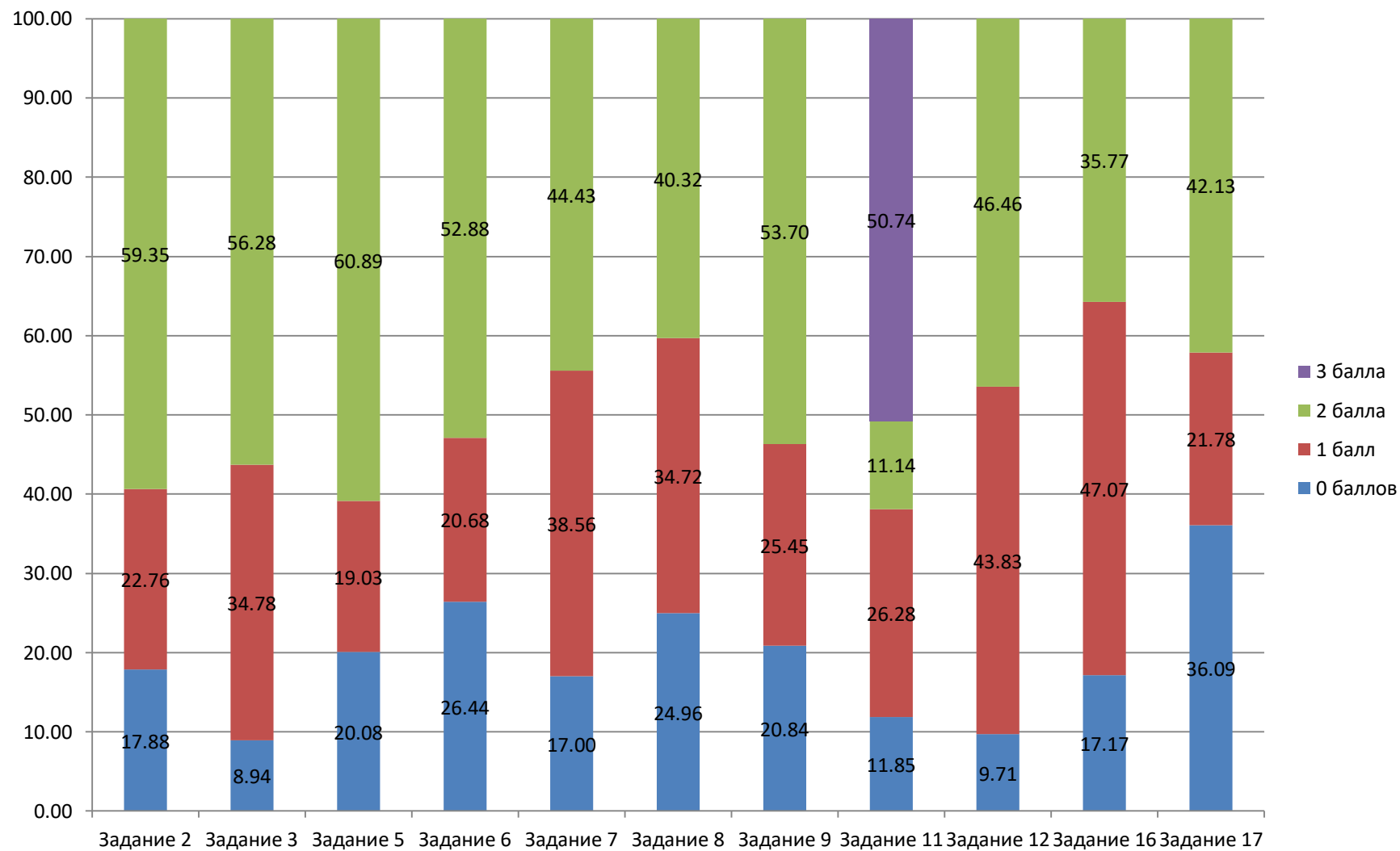
ЗАДАНИЯ 2 ЧАСТИ (С РАЗВЁРНУТЫМ ОТВЕТОМ)

Категория участников ЕГЭ	Балл	Процент выполнения											
		№ задания											
		Задание 20	Задание 21	Задание 22	Задание 23	Задание 24	Задание 25	Задание 26	Задание 27	Задание 28	Задание 29	Задание 30	Задание 31
выпускники текущего года	0 баллов	26,88	12,07	56,72	41,58	62,26	8,12	39,99	23,15	58,20	9,00	54,85	51,23
	1 балл	21,23	20,68	17,94	22,22	9,33	3,78	31,71	25,29	41,80	91,00	11,19	48,77
	2 балла	51,89	67,25	25,34	17,88	9,27	88,10	28,30	51,56	0,00	0,00	22,05	0,00
	3 балла	0,00	0,00	0,00	18,32	9,93	0,00	0,00	0,00	0,00	0,00	11,90	0,00
	4 балла	0,00	0,00	0,00	0,00	9,22	0,00	0,00	0,00	0,00	0,00	0,00	0,00
выпускники прошлых лет	0 баллов	34,58	26,17	65,42	52,34	71,03	19,63	52,34	38,32	64,49	23,36	66,36	65,42
	1 балл	28,97	18,69	12,15	23,36	10,28	8,41	25,23	25,23	35,51	76,64	6,54	34,58
	2 балла	36,45	55,14	22,43	17,76	10,28	71,96	22,43	36,45	0,00	0,00	15,89	0,00
	3 балла	0,00	0,00	0,00	6,54	6,54	0,00	0,00	0,00	0,00	0,00	11,21	0,00
	4 балла	0,00	0,00	0,00	0,00	1,87	0,00	0,00	0,00	0,00	0,00	0,00	0,00
обучающиеся, получающие среднее профессиональное образование	0 баллов	52,94	35,29	94,12	70,59	88,24	29,41	76,47	58,82	70,59	29,41	70,59	70,59
	1 балл	29,41	29,41	0,00	23,53	5,88	0,00	5,88	0,00	29,41	70,59	11,76	29,41
	2 балла	17,65	35,29	5,88	0,00	0,00	70,59	17,65	41,18	0,00	0,00	11,76	0,00
	3 балла	0,00	0,00	0,00	5,88	5,88	0,00	0,00	0,00	0,00	0,00	5,88	0,00
	4 балла	0,00	0,00	0,00	0,00	0,00	0,00	0,00	0,00	0,00	0,00	0,00	0,00

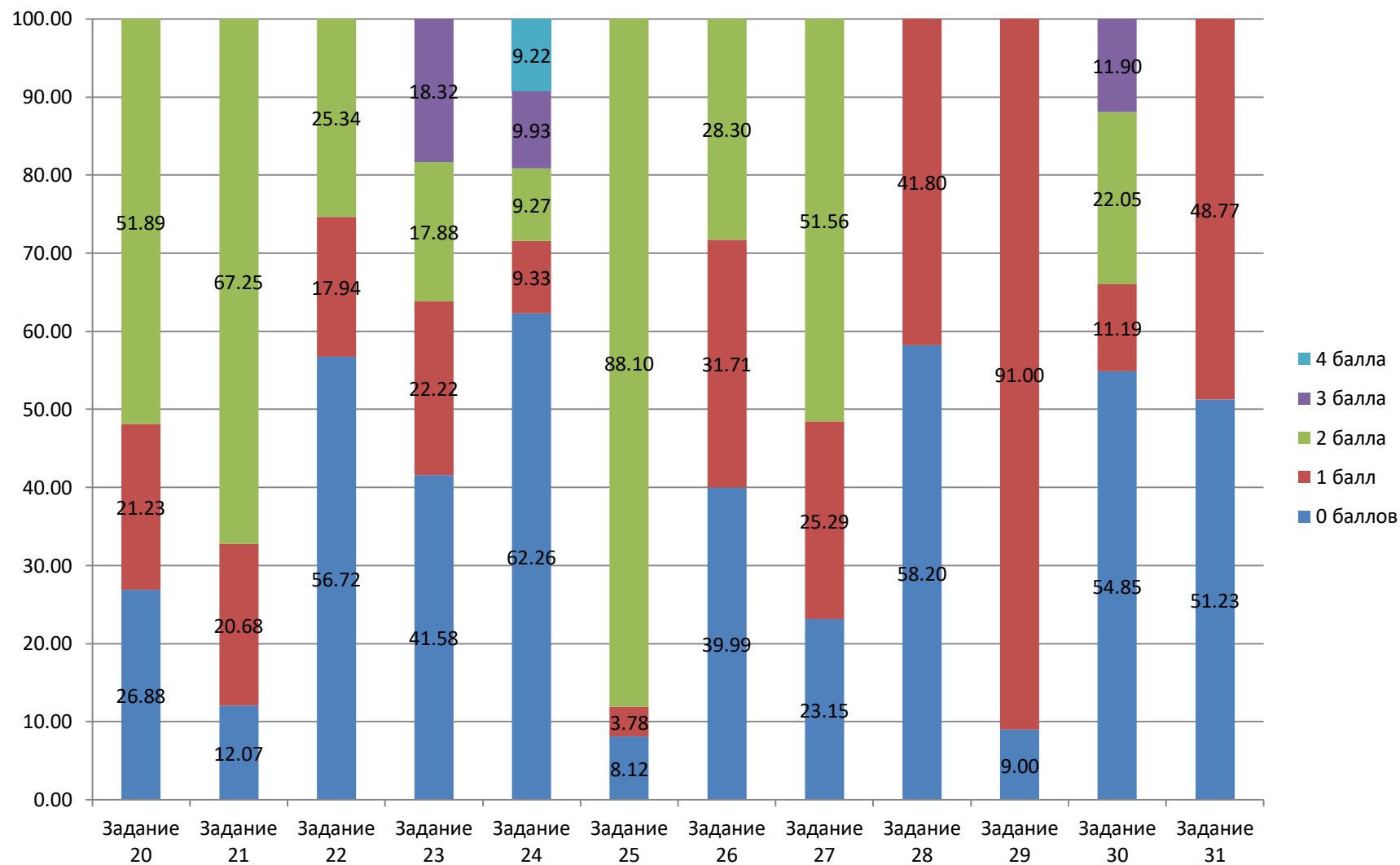
ГРАФИКИ ВЫПОЛНЕНИЯ ЗАДАНИЙ ПО ИСТОРИИ ВЫПУСКНИКАМИ ТЕКУЩЕГО ГОДА



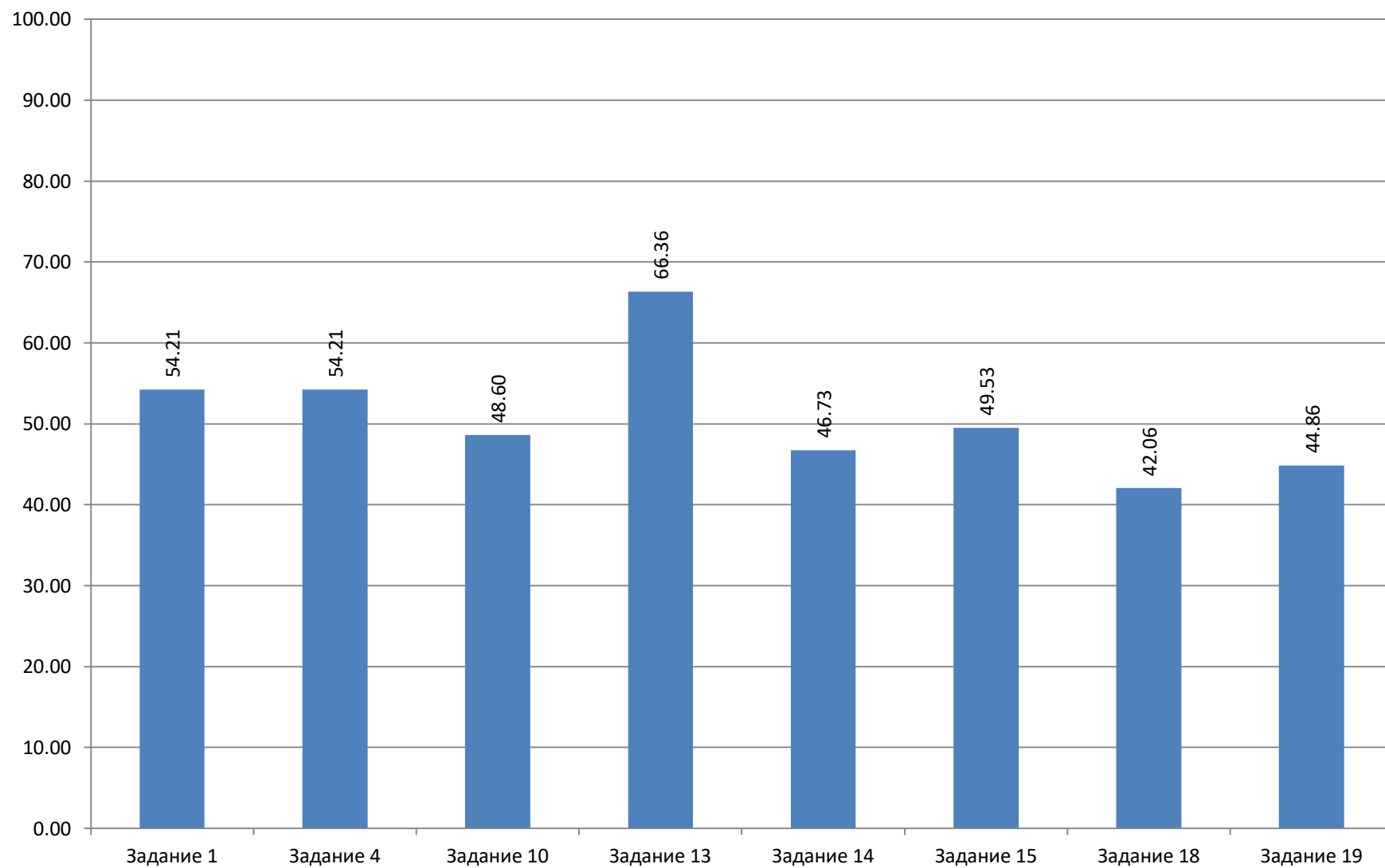
Результаты выполнения заданий по истории выпускниками текущего года (часть 1)



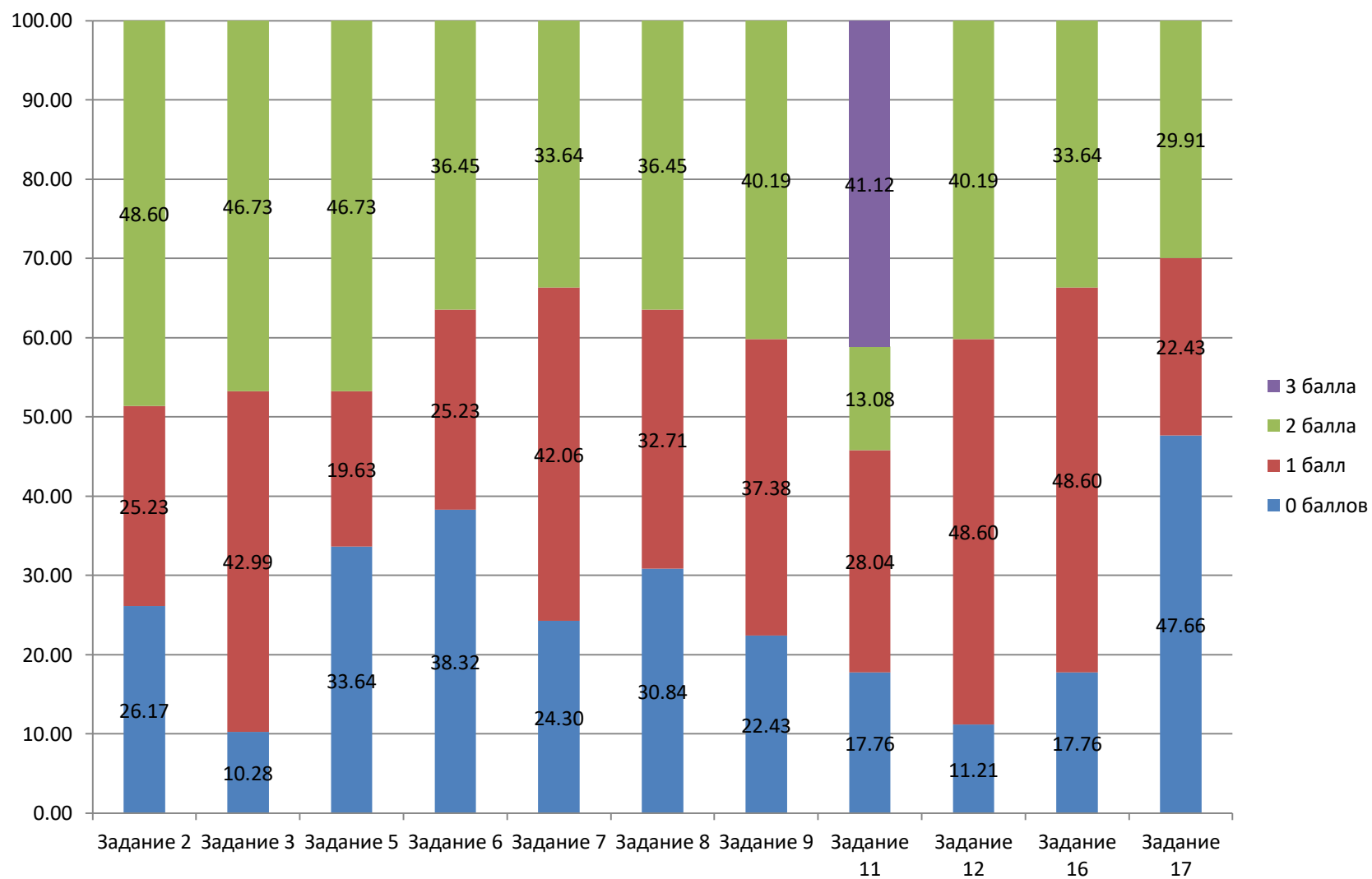
Результаты выполнения заданий по истории выпускниками текущего года (часть 2)



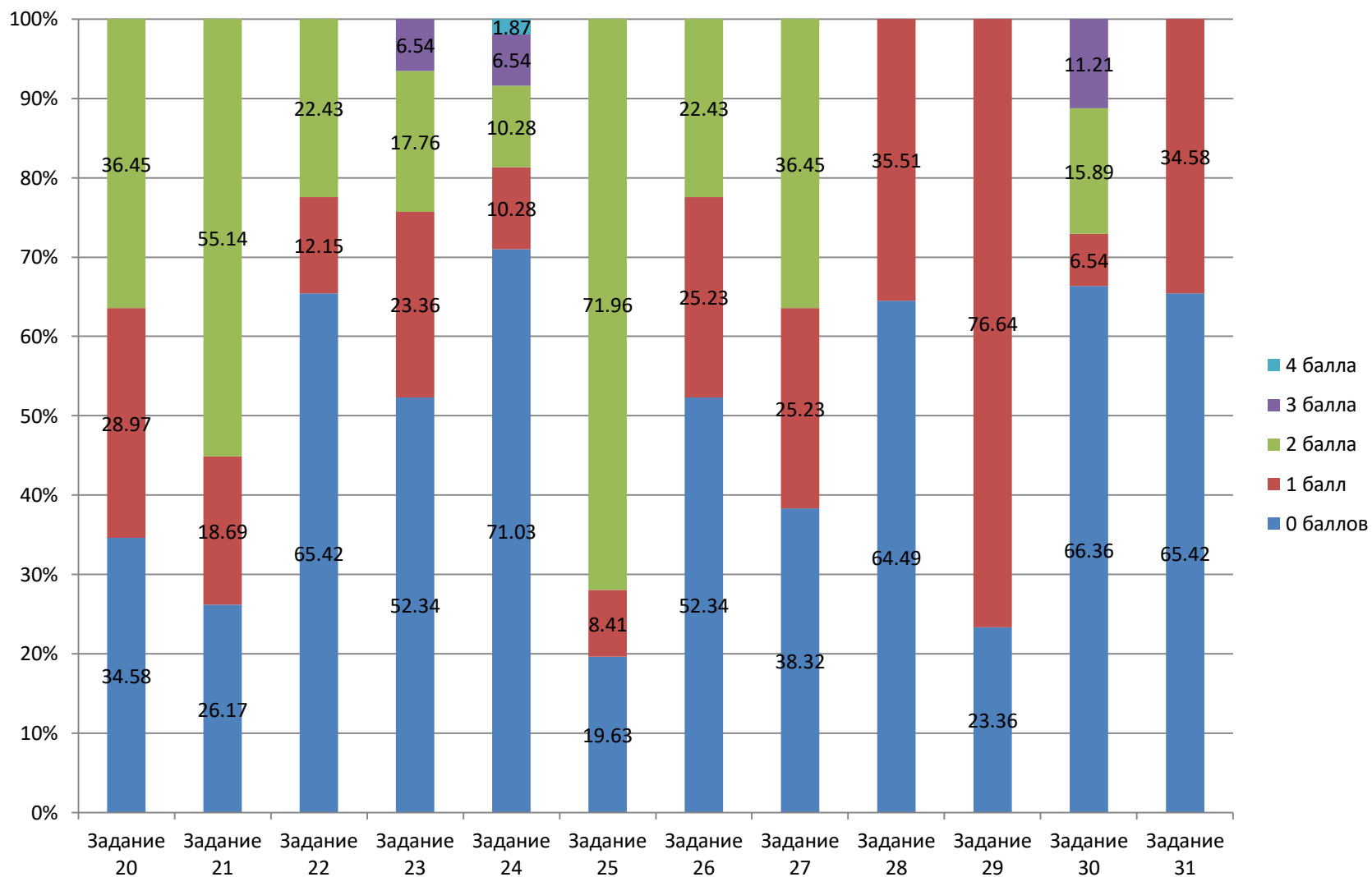
ГРАФИКИ ВЫПОЛНЕНИЯ ЗАДАНИЙ ПО ИСТОРИИ ВЫПУСКНИКАМИ ПРОШЛЫХ ЛЕТ



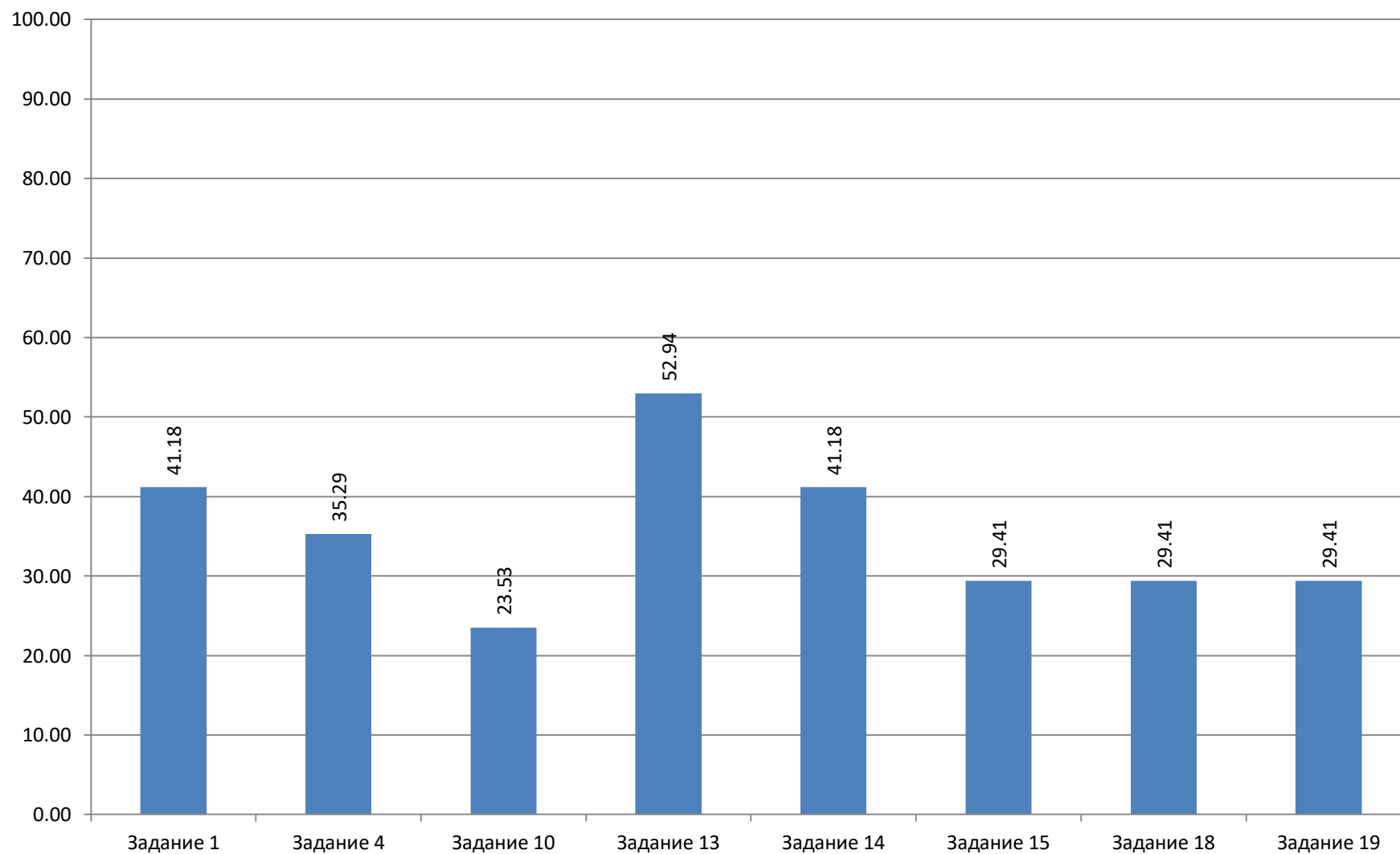
Результаты выполнения заданий по истории выпускниками прошлых лет (часть 1)



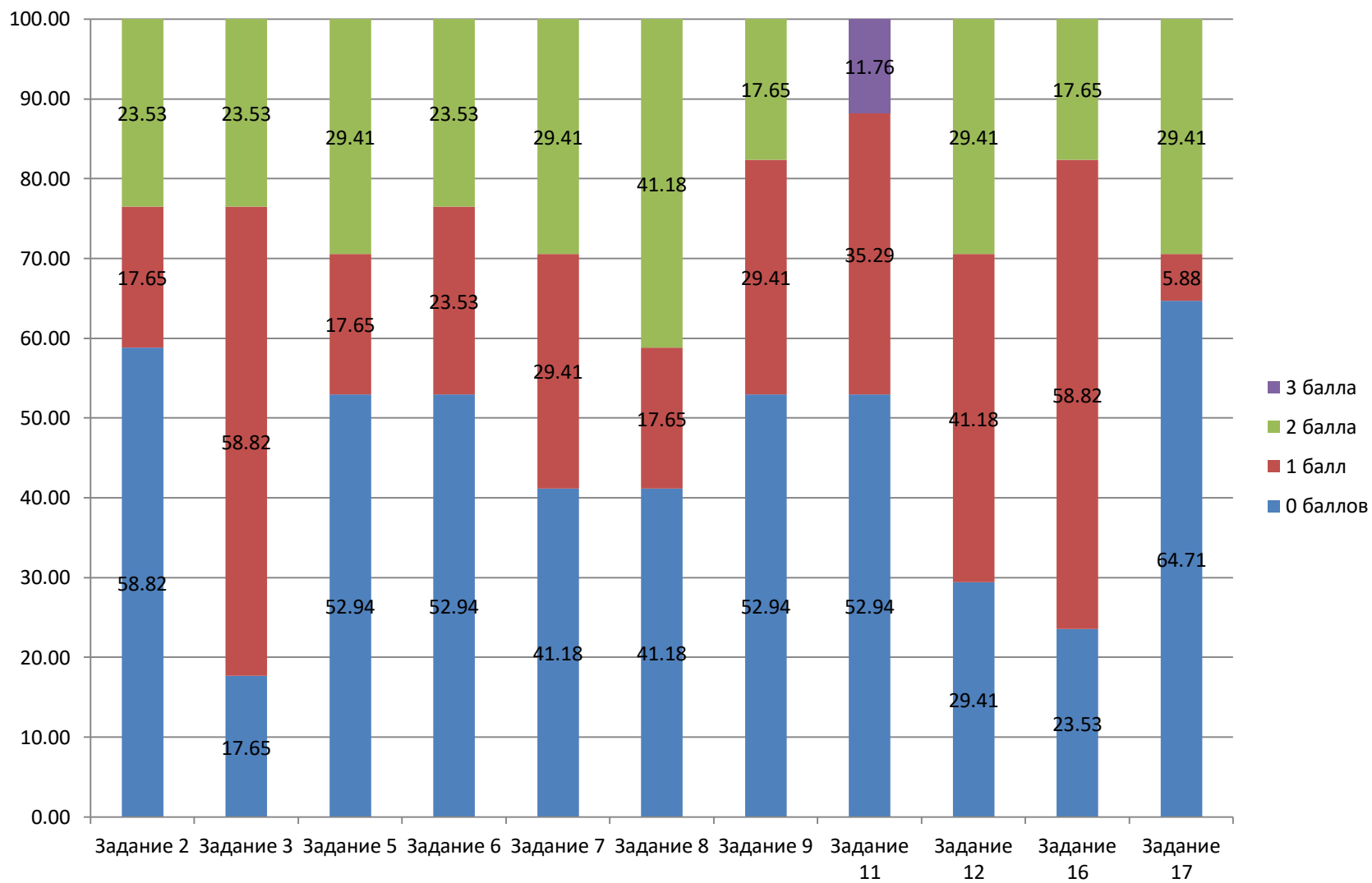
Результаты выполнения заданий по истории выпускниками прошлых лет (часть 2)



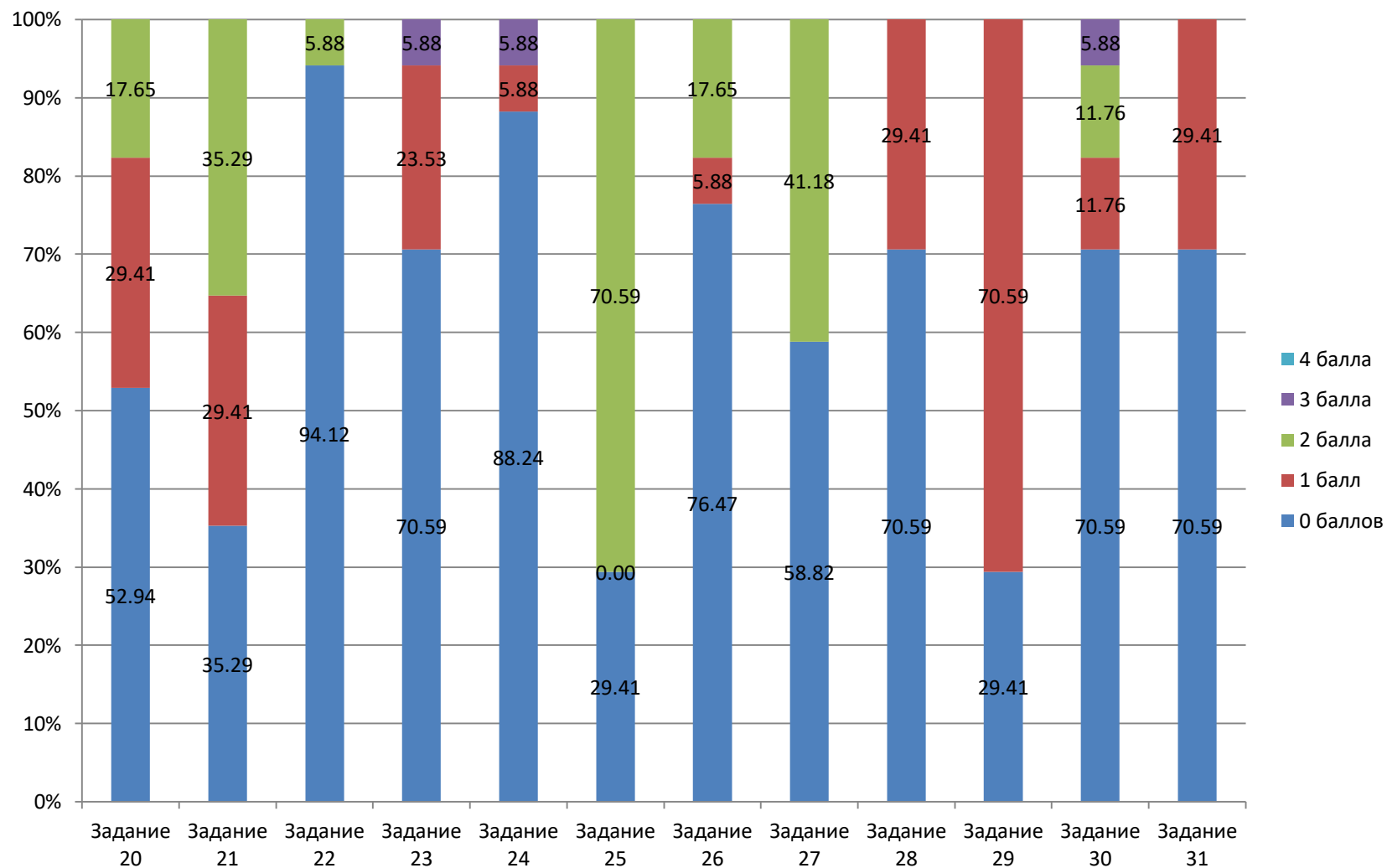
ГРАФИКИ ВЫПОЛНЕНИЯ ЗАДАНИЙ ПО ИСТОРИИ ОБУЧАЮЩИМИСЯ, ПОЛУЧАЮЩИМИ СРЕДНЕЕ ПРОФЕССИОНАЛЬНОЕ ОБРАЗОВАНИЕ



Результаты выполнения заданий по истории обучающимися, получающими среднее профессиональное образование (часть 1)



Результаты выполнения заданий по истории обучающимися, получающими среднее профессиональное образование (часть 2)



ГЕОГРАФИЯ

ЗАДАНИЯ 1 ЧАСТИ (С КРАТКИМ ОТВЕТОМ)

Категория участников ЕГЭ	Процент выполнения									
	№ задания									
	Задание 1	Задание 2	Задание 5	Задание 6	Задание 7	Задание 8	Задание 9	Задание 10	Задание 12	Задание 13
выпускники текущего года	93,49	75,35	59,07	86,51	72,09	91,16	80,00	76,28	80,93	55,81
выпускники прошлых лет	69,23	92,31	61,54	53,85	69,23	92,31	76,92	61,54	84,62	46,15
обучающиеся, получающие среднее профессиональное образование	80,00	100,00	40,00	40,00	80,00	80,00	60,00	60,00	40,00	20,00

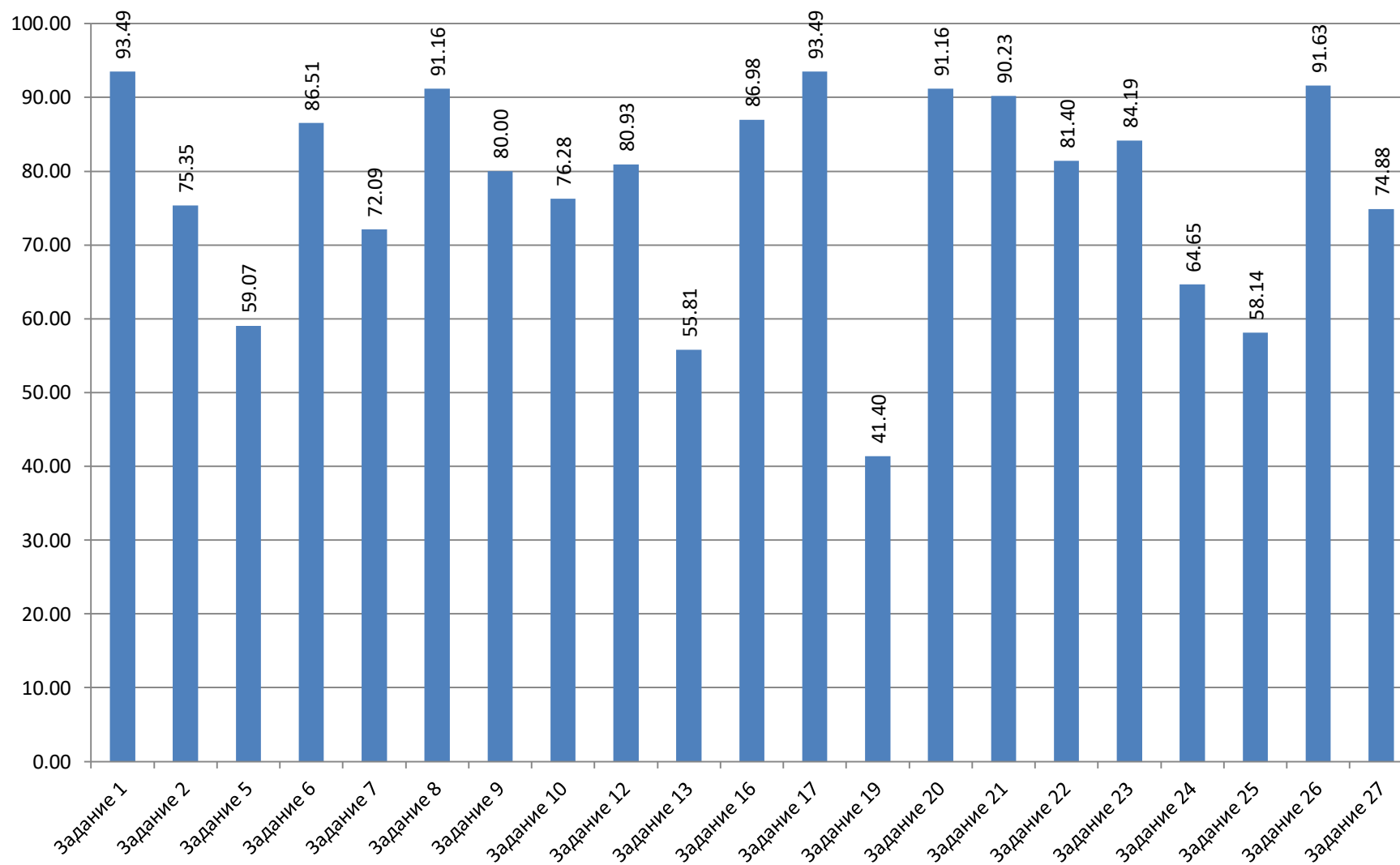
Категория участников ЕГЭ	Процент выполнения										
	№ задания										
	Задание 16	Задание 17	Задание 19	Задание 20	Задание 21	Задание 22	Задание 23	Задание 24	Задание 25	Задание 26	Задание 27
выпускники текущего года	86,98	93,49	41,40	91,16	90,23	81,40	84,19	64,65	58,14	91,63	74,88
выпускники прошлых лет	76,92	61,54	61,54	76,92	76,92	76,92	53,85	53,85	46,15	69,23	61,54
обучающиеся, получающие среднее профессиональное образование	60,00	80,00	0,00	80,00	60,00	40,00	60,00	40,00	60,00	60,00	60,00

Категория участников ЕГЭ	Балл	Процент выполнения					
		№ задания					
		Задание 3	Задание 4	Задание 11	Задание 14	Задание 15	Задание 18
выпускники текущего года	0 баллов	10,23	19,07	13,49	20,00	23,72	12,56
	1 балл	40,00	31,16	37,21	37,21	20,47	14,42
	2 балла	49,77	49,77	49,30	42,79	55,81	73,02
выпускники прошлых лет	0 баллов	7,69	38,46	23,08	30,77	23,08	38,46
	1 балл	61,54	38,46	61,54	46,15	15,38	15,38
	2 балла	30,77	23,08	15,38	23,08	61,54	46,15
обучающиеся, получающие среднее профессиональное образование	0 баллов	0,00	40,00	40,00	40,00	40,00	40,00
	1 балл	60,00	60,00	20,00	40,00	60,00	0,00
	2 балла	40,00	0,00	40,00	20,00	0,00	60,00

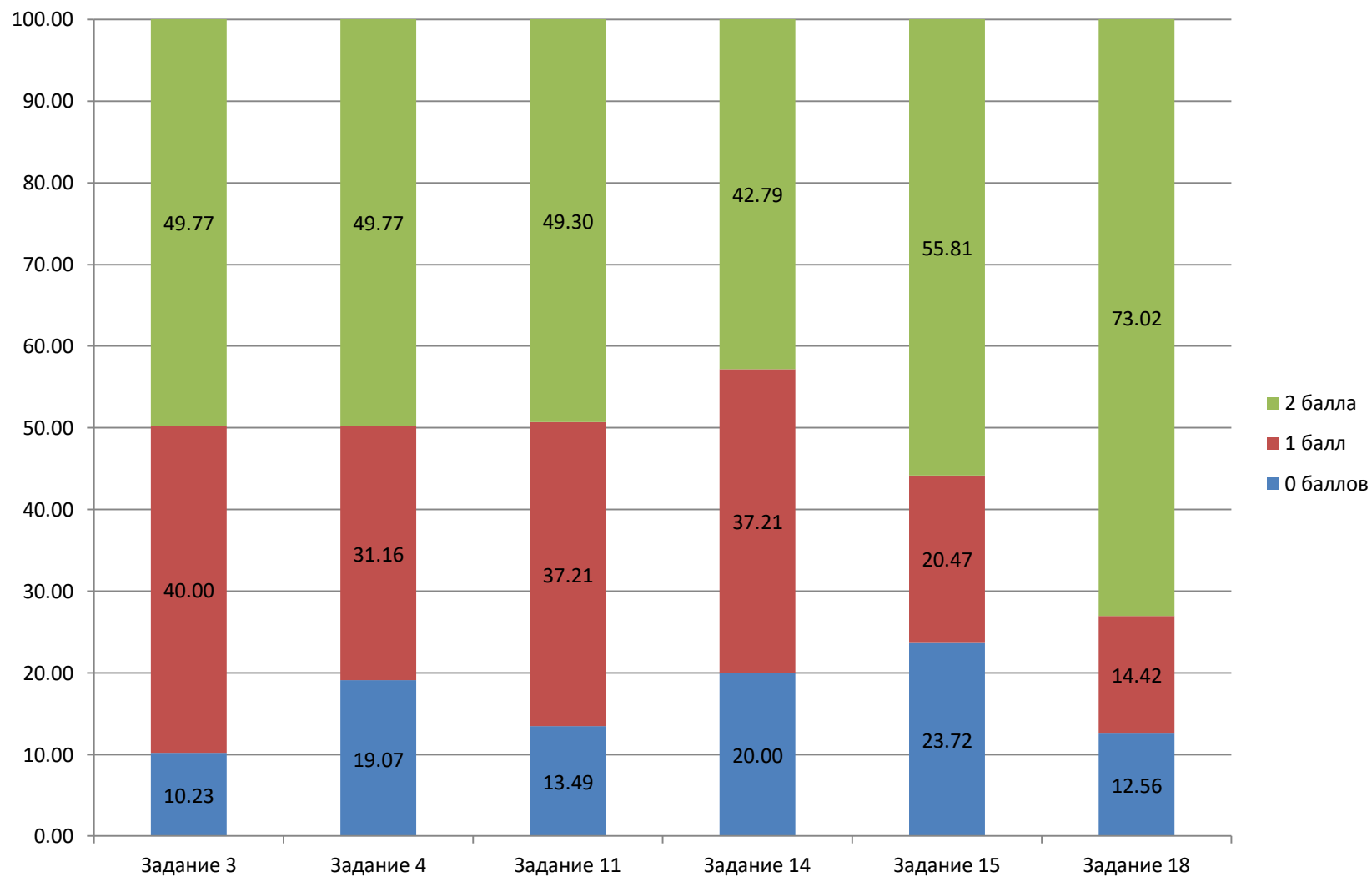
ЗАДАНИЯ 2 ЧАСТИ (С РАЗВЁРНУТЫМ ОТВЕТОМ)

Категория участников ЕГЭ	Балл	Процент выполнения						
		№ задания						
		Задание 28	Задание 29	Задание 30	Задание 31	Задание 32	Задание 33	Задание 34
выпускники текущего года	0 баллов	20,00	43,26	38,60	21,40	37,67	13,02	13,02
	1 балл	25,12	34,42	25,58	14,88	9,77	8,84	7,44
	2 балла	54,88	22,33	35,81	63,72	52,56	78,14	79,53
выпускники прошлых лет	0 баллов	46,15	76,92	69,23	38,46	61,54	46,15	38,46
	1 балл	23,08	23,08	23,08	15,38	15,38	7,69	23,08
	2 балла	30,77	0,00	7,69	46,15	23,08	46,15	38,46
обучающиеся, получающие среднее профессиональное образование	0 баллов	60,00	80,00	60,00	100,00	100,00	60,00	60,00
	1 балл	40,00	20,00	20,00	0,00	0,00	20,00	40,00
	2 балла	0,00	0,00	20,00	0,00	0,00	20,00	0,00

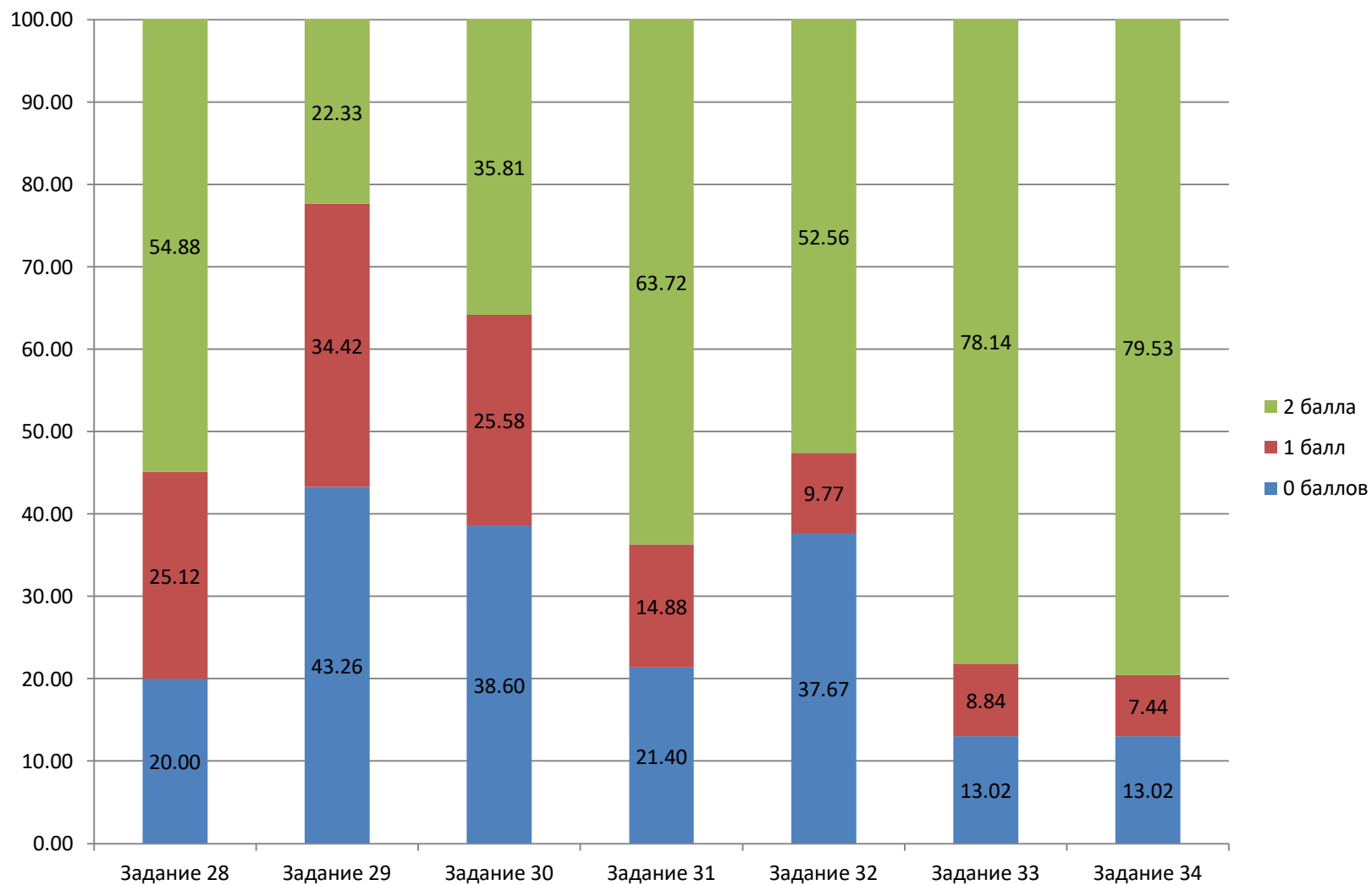
ГРАФИКИ ВЫПОЛНЕНИЯ ЗАДАНИЙ ПО ГЕОГРАФИИ ВЫПУСКНИКАМИ ТЕКУЩЕГО ГОДА



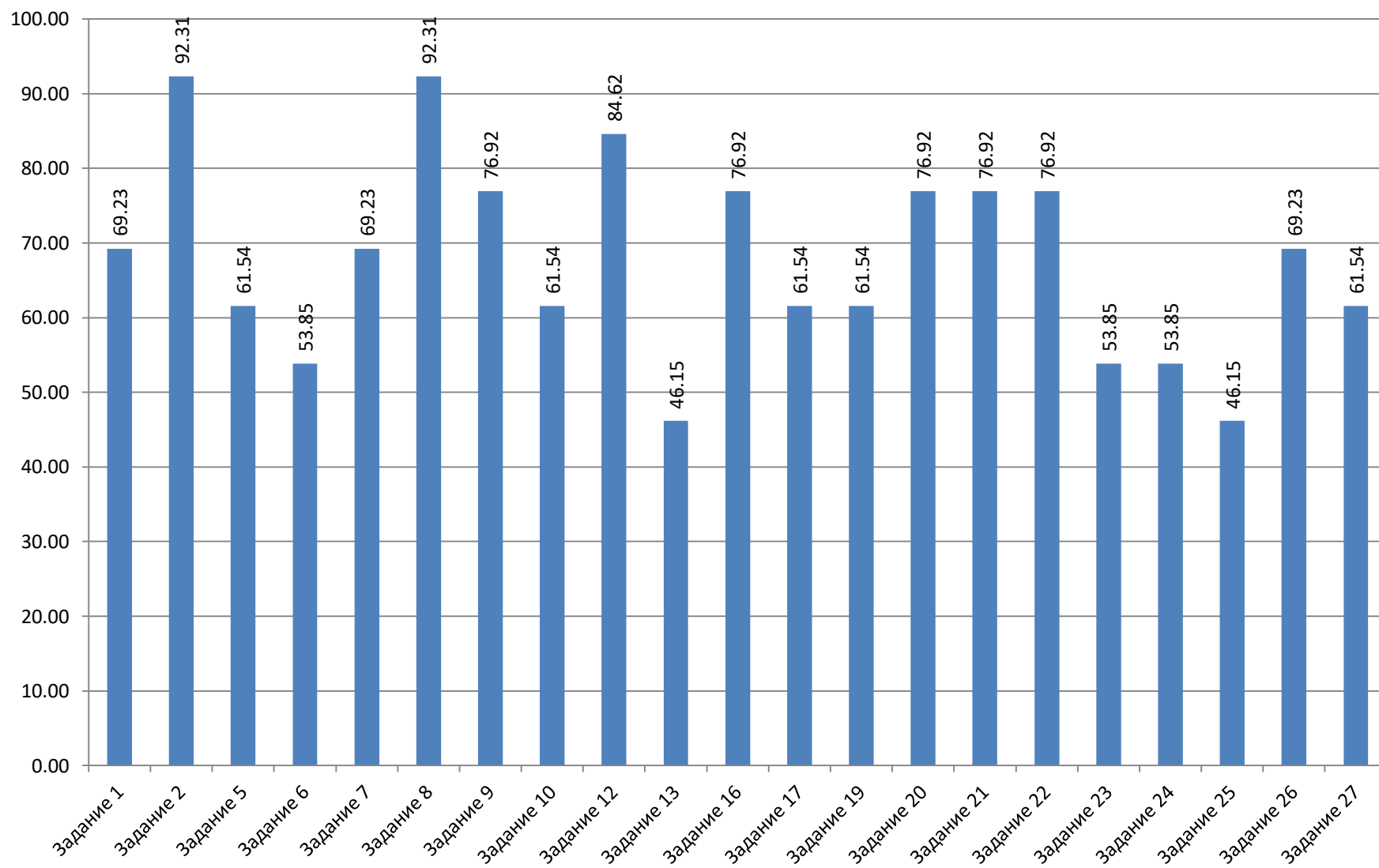
Результаты выполнения заданий по географии выпускниками текущего года (часть 1)



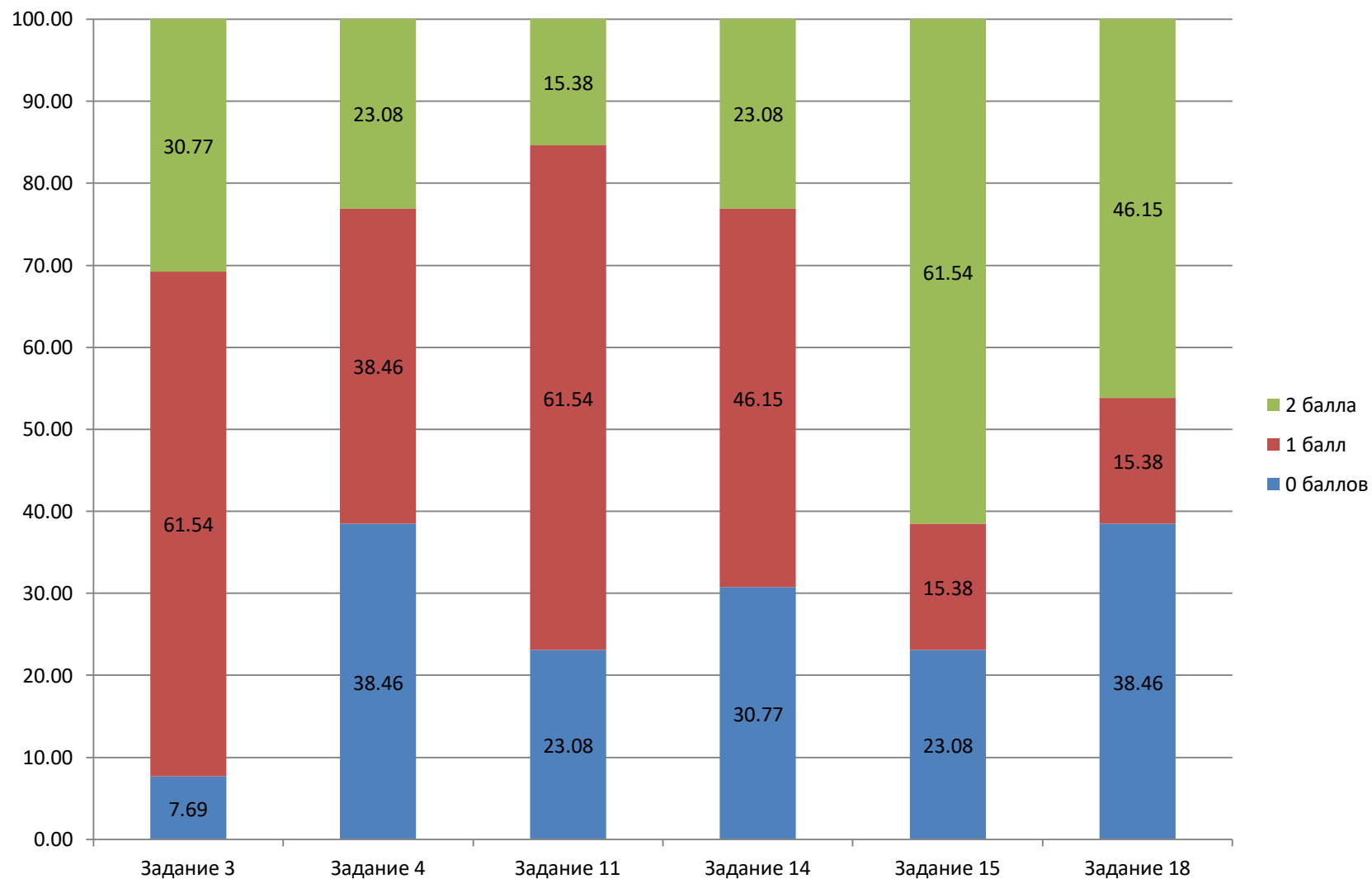
Результаты выполнения заданий по географии выпускниками текущего года (часть 2)



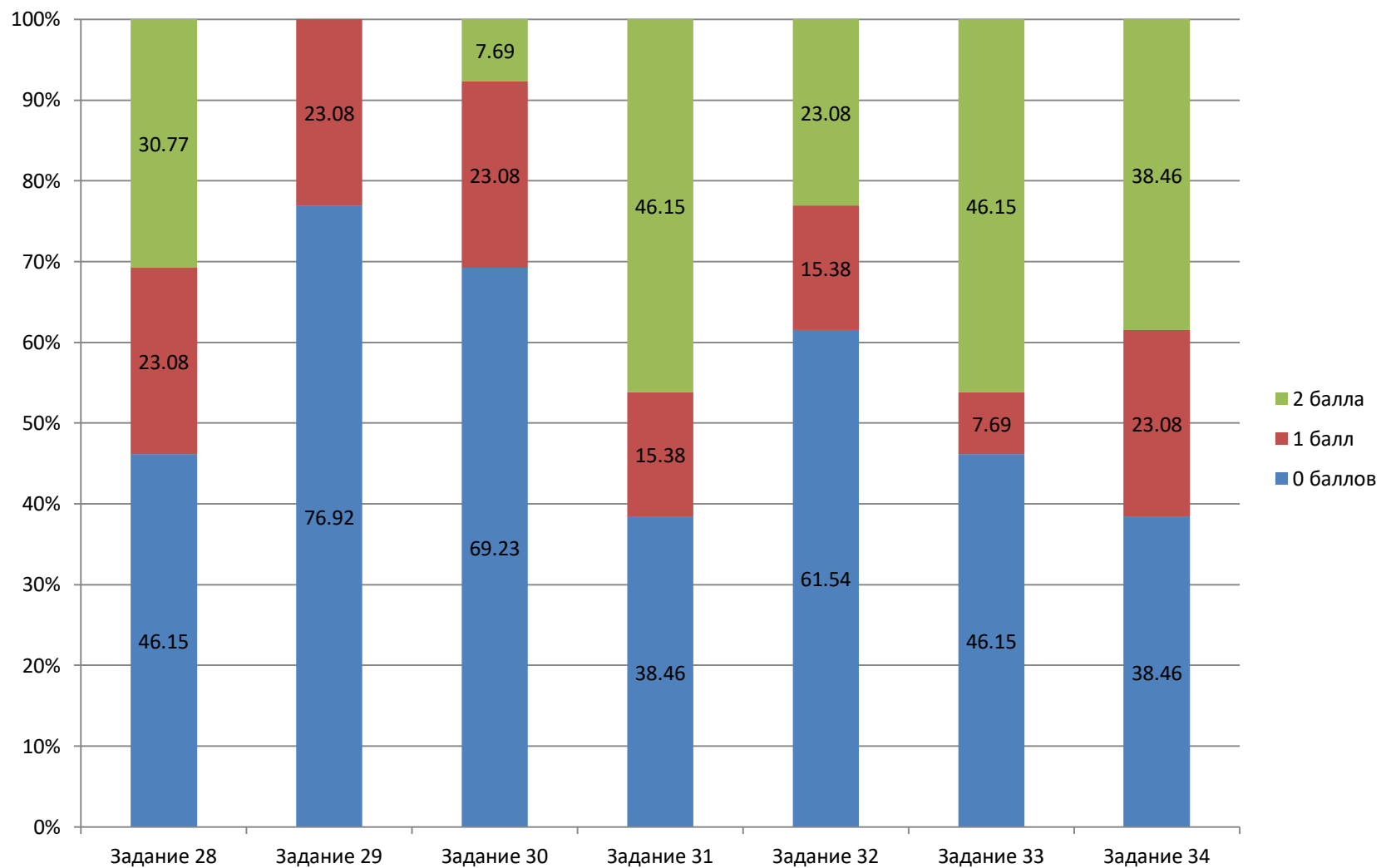
ГРАФИКИ ВЫПОЛНЕНИЯ ЗАДАНИЙ ПО ГЕОГРАФИИ ВЫПУСКНИКАМИ ПРОШЛЫХ ЛЕТ



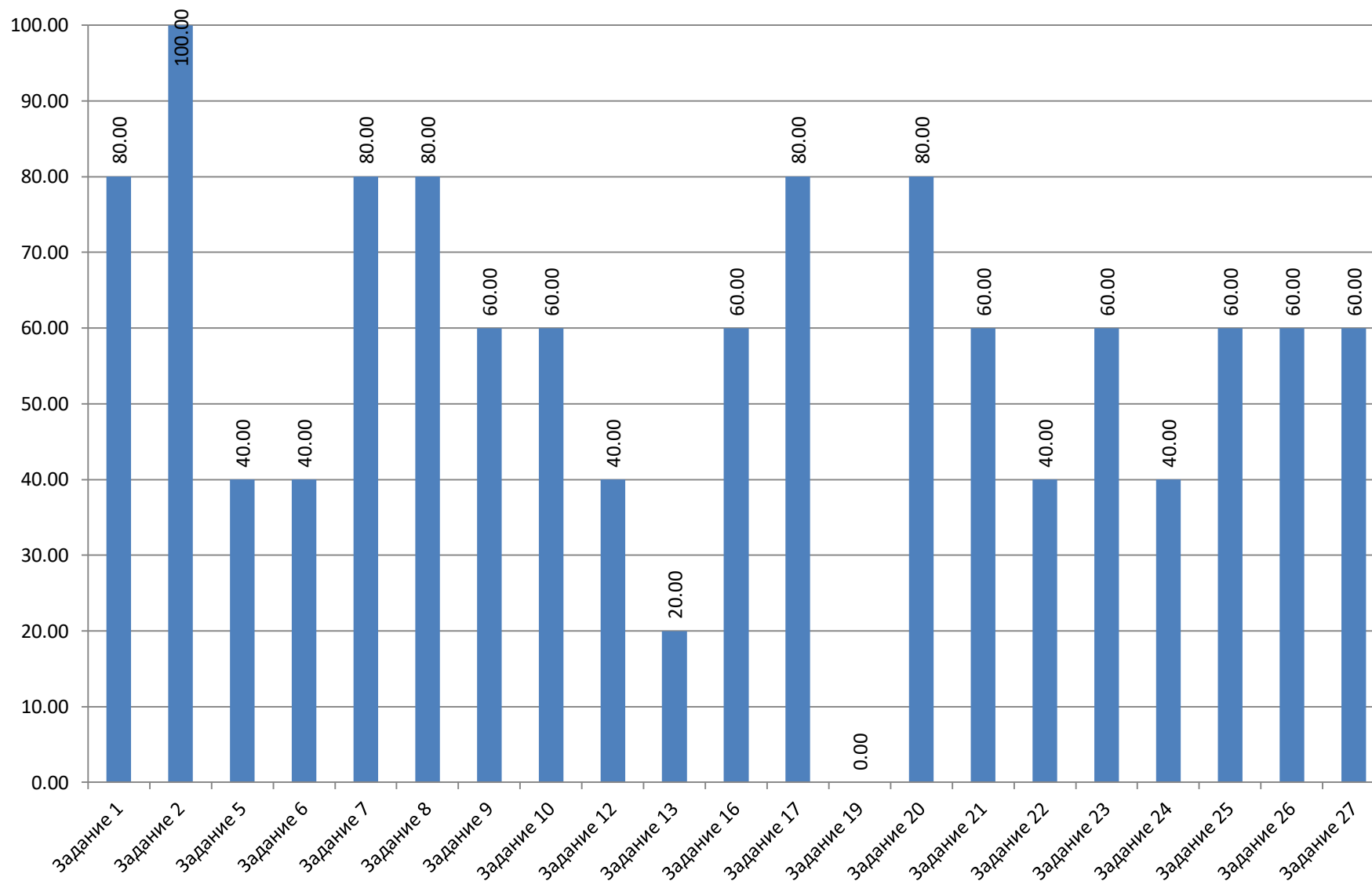
Результаты выполнения заданий по географии выпускниками прошлых лет (часть 1)



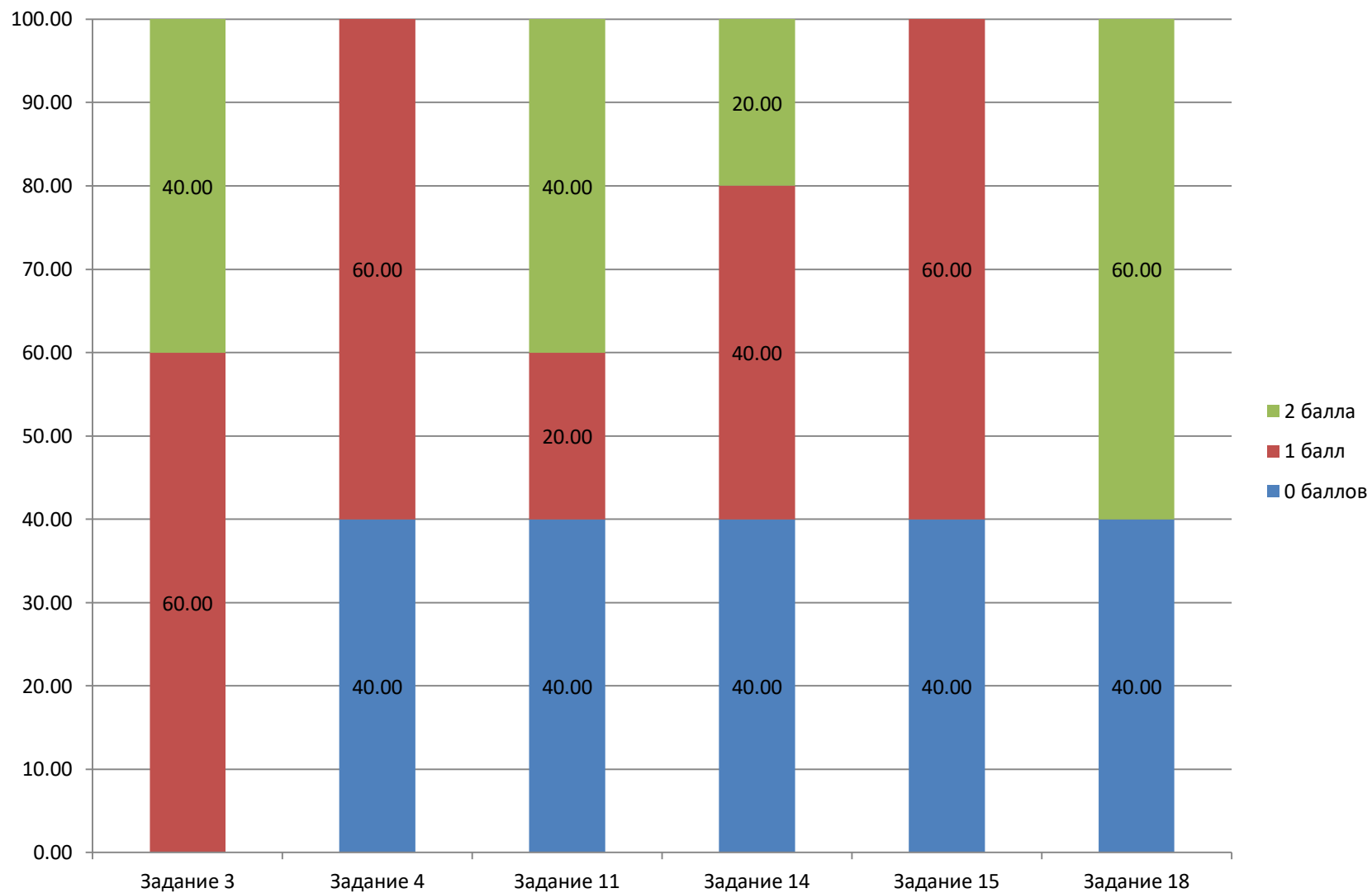
Результаты выполнения заданий по географии выпускниками прошлых лет (часть 2)



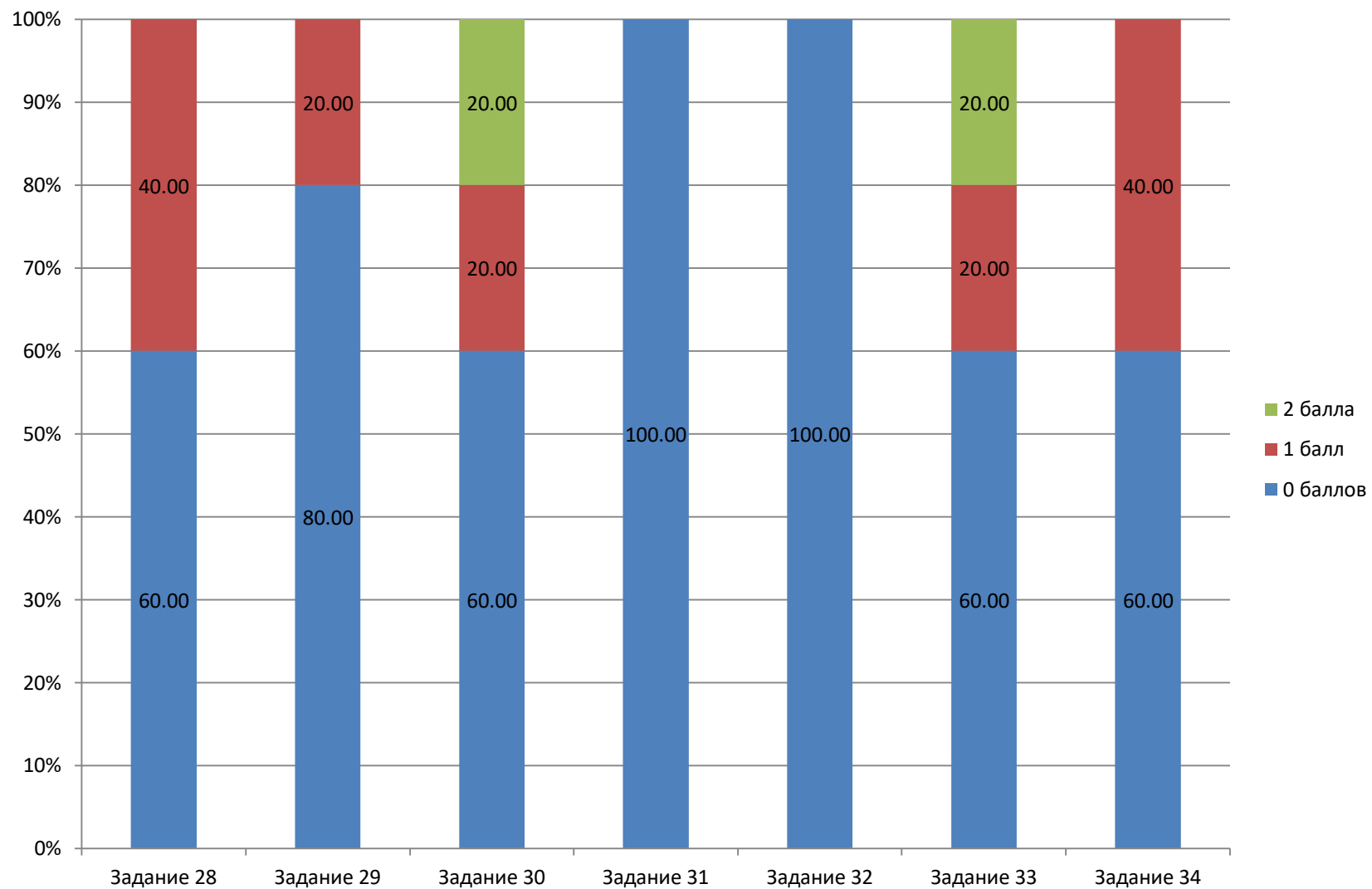
ГРАФИКИ ВЫПОЛНЕНИЯ ЗАДАНИЙ ПО ГЕОГРАФИИ ОБУЧАЮЩИМИСЯ, ПОЛУЧАЮЩИМИ СРЕДНЕЕ ПРОФЕССИОНАЛЬНОЕ ОБРАЗОВАНИЕ



Результаты выполнения заданий по географии обучающимися, получающими среднее профессиональное образование (часть 1)



Результаты выполнения заданий по географии обучающимися, получающими среднее профессиональное образование (часть 2)



АНГЛИЙСКИЙ ЯЗЫК

ЗАДАНИЯ 1 ЧАСТИ (С КРАТКИМ ОТВЕТОМ)

Категория участников ЕГЭ	Процент выполнения																
	№ задания																
	Задание 3	Задание 4	Задание 5	Задание 6	Задание 7	Задание 8	Задание 9	Задание 12	Задание 13	Задание 14	Задание 15	Задание 16	Задание 17	Задание 18	Задание 19	Задание 20	Задание 21
выпускники текущего года	76,95	48,13	67,44	68,46	83,81	60,99	63,19	81,65	42,13	34,88	58,61	51,25	73,39	65,74	89,13	85,79	70,61
выпускники прошлых лет	77,89	48,42	65,26	75,79	91,58	62,11	61,05	76,84	48,42	30,53	62,11	53,68	70,53	61,05	83,16	81,05	65,26
обучающиеся, получающие среднее профессиональное образование	80,00	10,00	70,00	60,00	100,00	30,00	80,00	70,00	50,00	10,00	40,00	30,00	50,00	70,00	100,00	70,00	90,00

Категория участников ЕГЭ	Процент выполнения																
	№ задания																
	Задание 22	Задание 23	Задание 24	Задание 25	Задание 26	Задание 27	Задание 28	Задание 29	Задание 30	Задание 31	Задание 32	Задание 33	Задание 34	Задание 35	Задание 36	Задание 37	Задание 38
выпускники текущего года	69,54	74,01	76,27	73,22	84,99	76,10	90,77	75,48	70,67	65,18	62,91	47,90	59,97	72,93	82,33	66,87	21,23
выпускники прошлых лет	63,16	71,58	75,79	58,95	81,05	70,53	89,47	67,37	64,21	61,05	60,00	48,42	64,21	70,53	82,11	60,00	27,37
обучающиеся, получающие среднее профессиональное образование	40,00	60,00	60,00	70,00	60,00	70,00	70,00	80,00	50,00	60,00	80,00	20,00	40,00	50,00	90,00	50,00	10,00

Категория участников ЕГЭ	Балл	Процент выполнения			
		№ задания			
		Задание 1	Задание 2	Задание 10	Задание 11
выпускники текущего года	0 баллов	0,57	0,40	0,23	0,96
	1 балл	4,25	1,02	0,51	1,08
	2 балла	20,33	2,66	1,59	3,06
	3 балла	28,03	6,85	6,17	5,78
	4 балла	28,43	15,74	10,48	6,57

	5 балла	9,34	30,58	12,80	11,55
	6 баллов	8,83	33,75	17,10	70,78
	7 баллов	0,00	8,78	50,91	0,00
выпускники прошлых лет	0 баллов	1,05	1,05	0,00	4,21
	1 балл	5,26	3,16	0,00	3,16
	2 балла	23,16	7,37	2,11	2,11
	3 балла	31,58	3,16	5,26	8,42
	4 балла	20,00	14,74	8,42	5,26
	5 балла	5,26	25,26	6,32	8,42
	6 баллов	13,68	30,53	17,89	68,42
	7 баллов	0,00	14,74	60,00	0,00
	обучающиеся, получающие среднее профессиональное образование	0 баллов	0,00	0,00	0,00
1 балл		20,00	0,00	0,00	10,00
2 балла		20,00	0,00	0,00	0,00
3 балла		30,00	10,00	0,00	20,00
4 балла		10,00	10,00	30,00	20,00
5 балла		10,00	60,00	10,00	10,00
6 баллов		10,00	20,00	40,00	40,00
7 баллов		0,00	0,00	20,00	0,00

ЗАДАНИЯ 2 ЧАСТИ (С РАЗВЁРНУТЫМ ОТВЕТОМ)

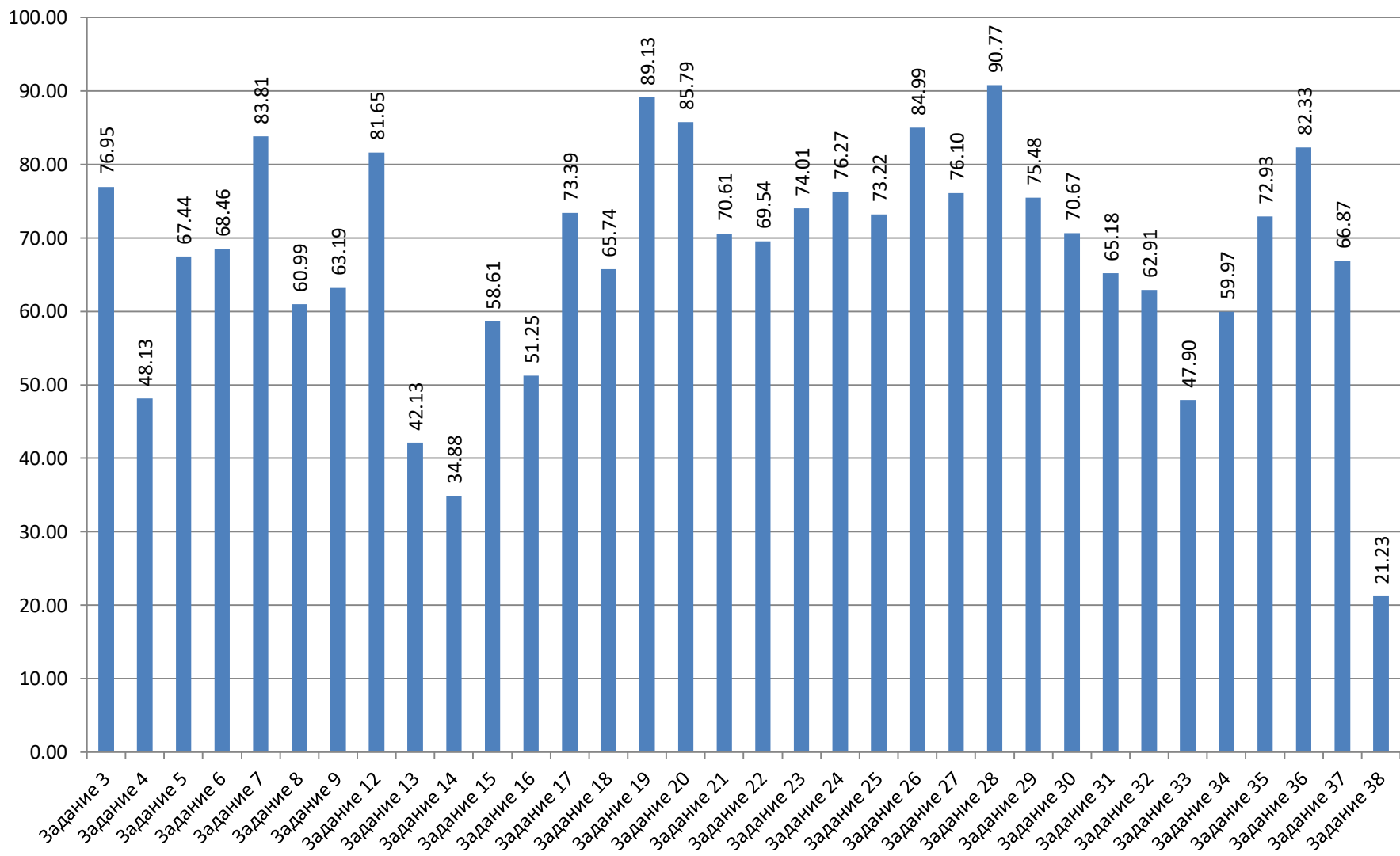
Категория участников ЕГЭ	Балл	Процент выполнения							
		№ задания							
		Задание 39	Задание 40	Задание 41	Задание 42	Задание 43	Задание 44	Задание 45	Задание 46
выпускники текущего года	0 баллов	2,72	3,51	26,05	15,63	15,63	18,06	34,65	20,84
	1 балл	31,14	9,34	31,09	20,39	8,49	16,19	21,06	27,07
	2 балла	65,91	86,92	42,64	35,16	33,18	37,37	23,84	51,87
	3 балла	0,00	0,00	0,00	28,60	42,47	28,14	20,22	0,00
выпускники прошлых лет	0 баллов	11,58	11,58	41,05	25,26	25,26	28,42	50,53	34,74
	1 балл	40,00	13,68	29,47	25,26	11,58	21,05	21,05	22,11
	2 балла	48,42	74,74	29,47	32,63	35,79	32,63	15,79	43,16
	3 балла	0,00	0,00	0,00	16,84	27,37	17,89	12,63	0,00
обучающиеся, получающие среднее профессиональное образование	0 баллов	10,00	10,00	50,00	60,00	60,00	60,00	60,00	60,00
	1 балл	40,00	0,00	30,00	10,00	10,00	0,00	20,00	0,00

	2 балла	50,00	90,00	20,00	10,00	10,00	20,00	20,00	40,00
	3 балла	0,00	0,00	0,00	20,00	20,00	20,00	0,00	0,00

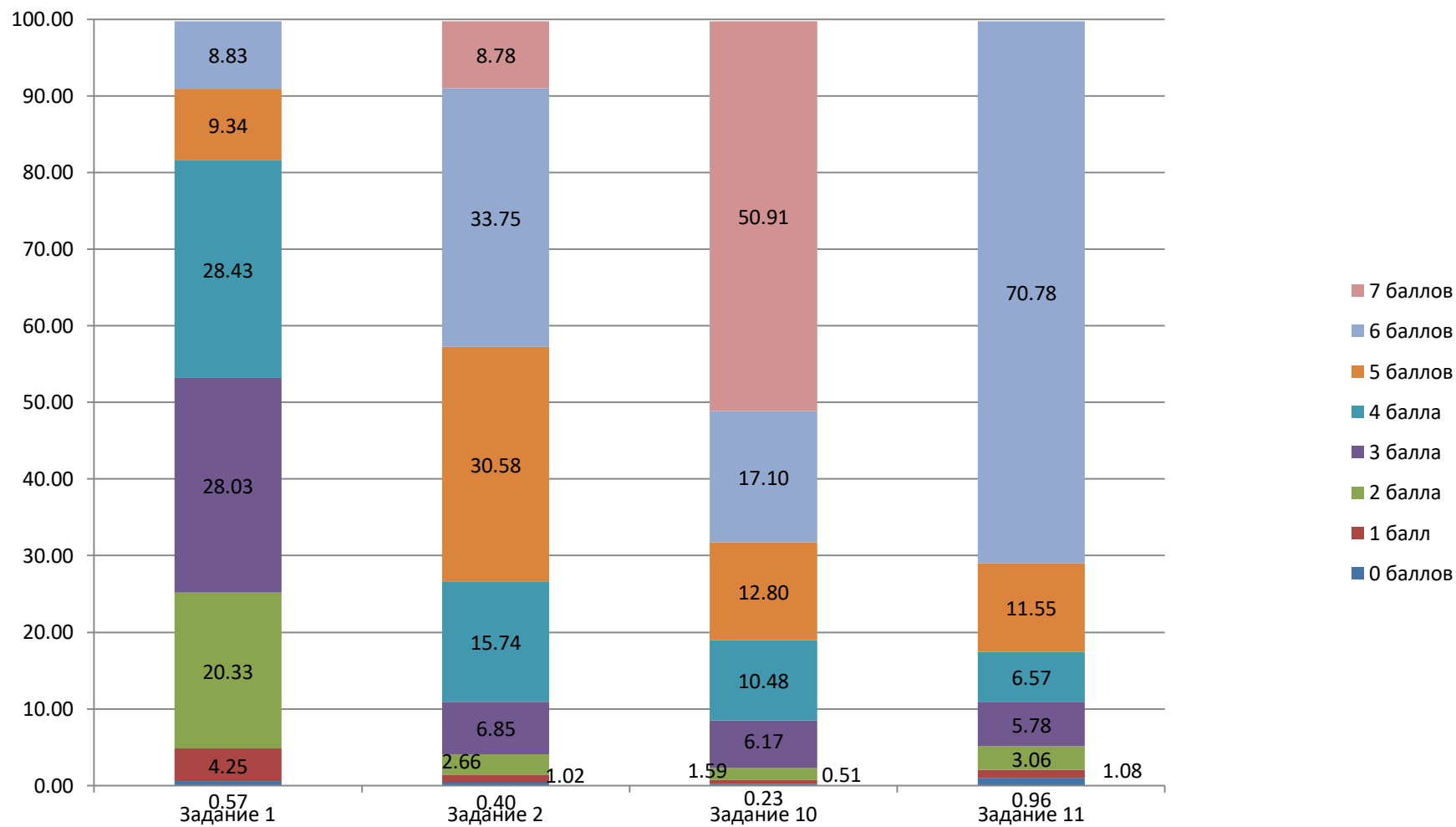
ЗАДАНИЯ УСТНОЙ ЧАСТИ

Категория участников ЕГЭ	Балл	Процент выполнения							
		№ задания							
		Задание 47	Задание 48	Задание 49	Задание 50	Задание 51	Задание 52	Задание 53	Задание 54
выпускники текущего года	0 баллов	8,89	1,64	2,83	3,96	12,74	5,38	6,85	31,77
	1 балл	90,37	3,11	8,78	23,67	36,69	12,97	24,86	42,53
	2 балла	0,00	5,83	36,18	71,63	49,83	45,70	67,55	24,97
	3 балла	0,00	11,49	51,47	0,00	0,00	35,22	0,00	0,00
	4 балла	0,00	25,48	0,00	0,00	0,00	0,00	0,00	0,00
	5 балла	0,00	51,70	0,00	0,00	0,00	0,00	0,00	0,00
выпускники прошлых лет	0 баллов	13,68	5,26	6,32	11,58	18,95	12,63	15,79	34,74
	1 балл	77,89	3,16	17,89	34,74	32,63	18,95	32,63	41,05
	2 балла	0,00	5,26	36,84	45,26	40,00	36,84	43,16	15,79
	3 балла	0,00	14,74	30,53	0,00	0,00	23,16	0,00	0,00
	4 балла	0,00	25,26	0,00	0,00	0,00	0,00	0,00	0,00
	5 балла	0,00	37,89	0,00	0,00	0,00	0,00	0,00	0,00
обучающиеся, получающие среднее профессиональное образование	0 баллов	10,00	0,00	0,00	10,00	40,00	10,00	20,00	60,00
	1 балл	90,00	10,00	30,00	50,00	20,00	30,00	40,00	30,00
	2 балла	0,00	10,00	50,00	40,00	40,00	50,00	40,00	10,00
	3 балла	0,00	10,00	20,00	0,00	0,00	10,00	0,00	0,00
	4 балла	0,00	20,00	0,00	0,00	0,00	0,00	0,00	0,00
	5 балла	0,00	50,00	0,00	0,00	0,00	0,00	0,00	0,00

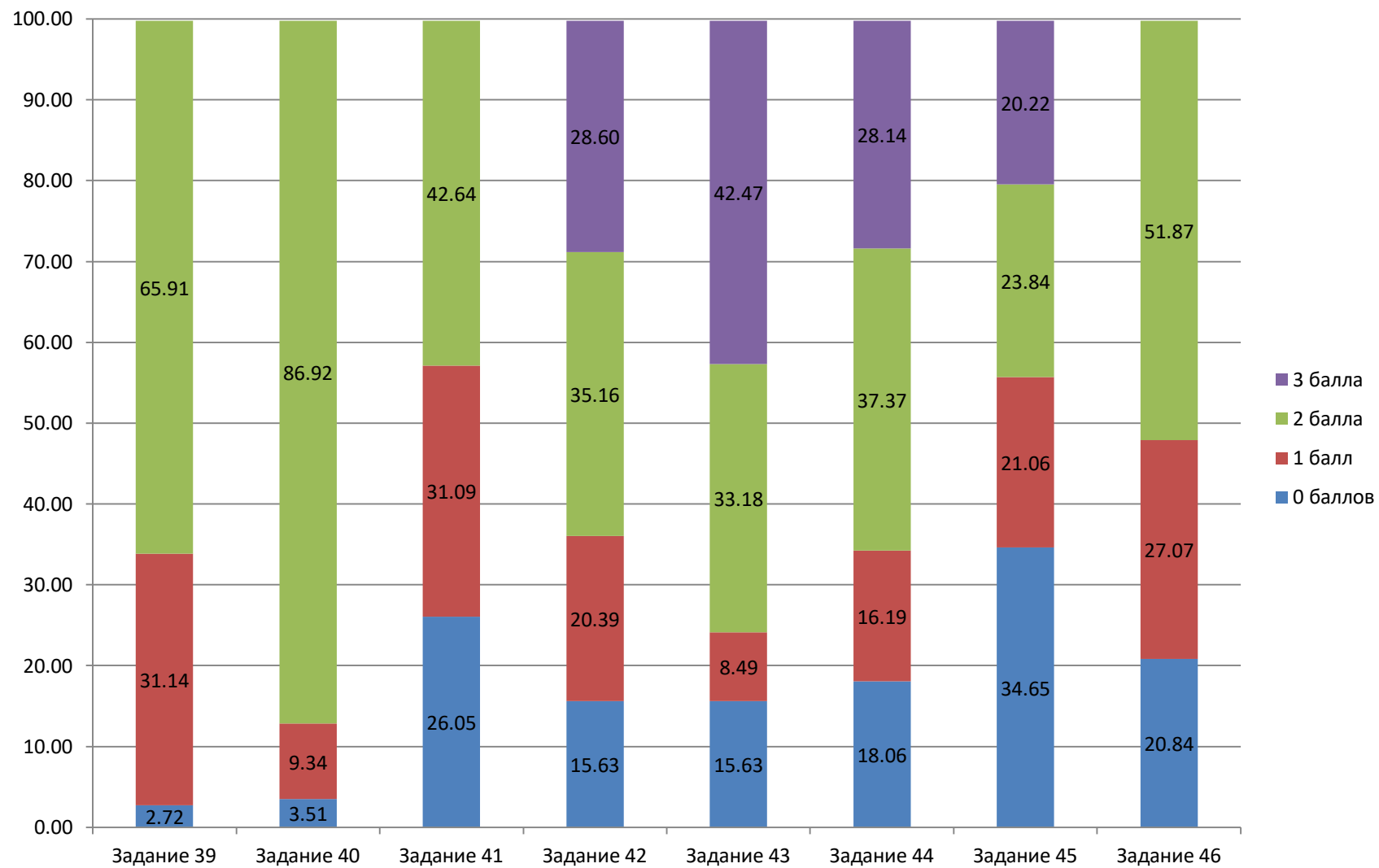
ГРАФИКИ ВЫПОЛНЕНИЯ ЗАДАНИЙ ПО АНГЛИЙСКОМУ ЯЗЫКУ ВЫПУСКНИКАМИ ТЕКУЩЕГО ГОДА



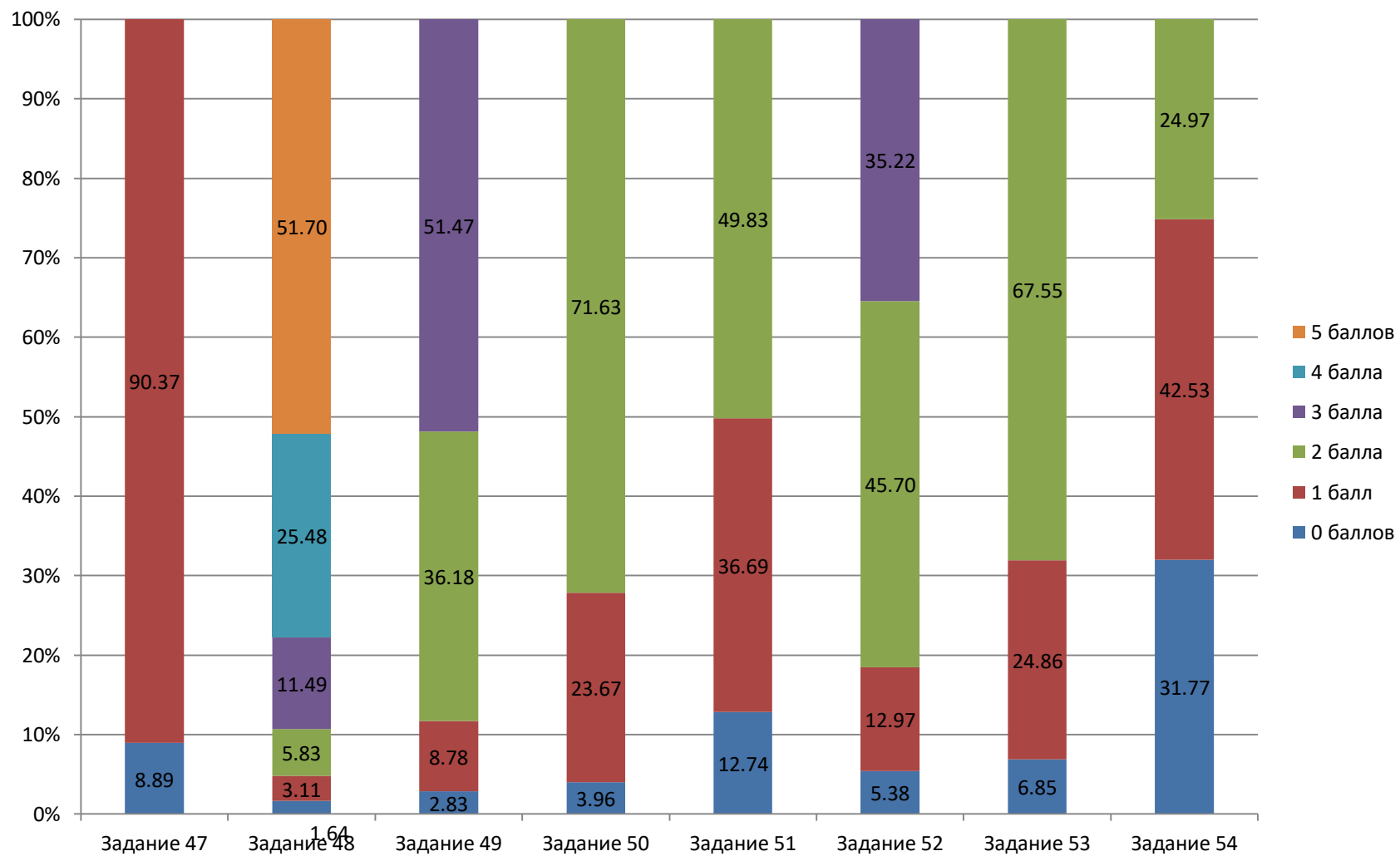
Результаты выполнения заданий по английскому языку выпускниками текущего года (часть 1)



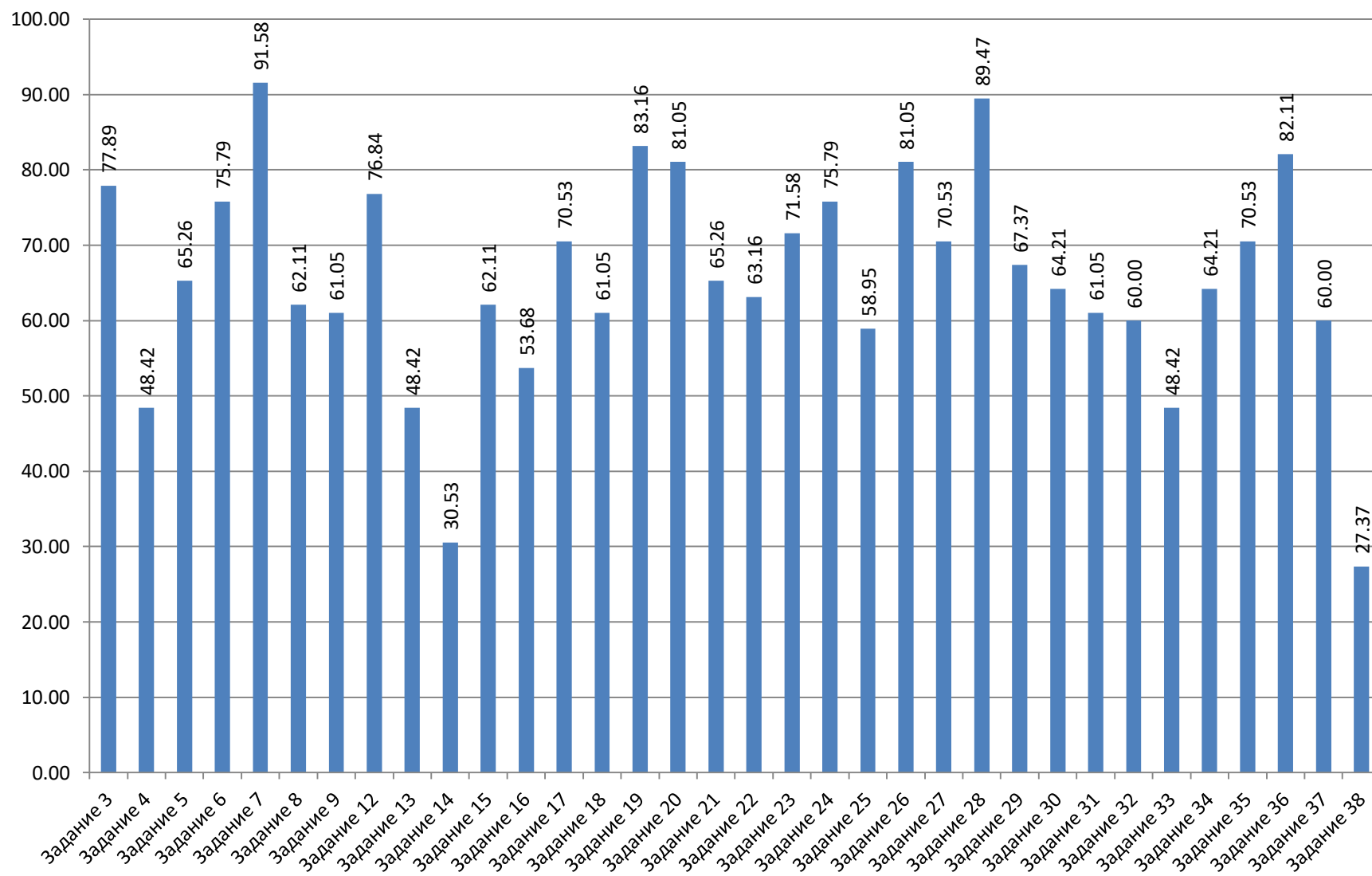
Результаты выполнения заданий по английскому языку выпускниками текущего года (часть 2)



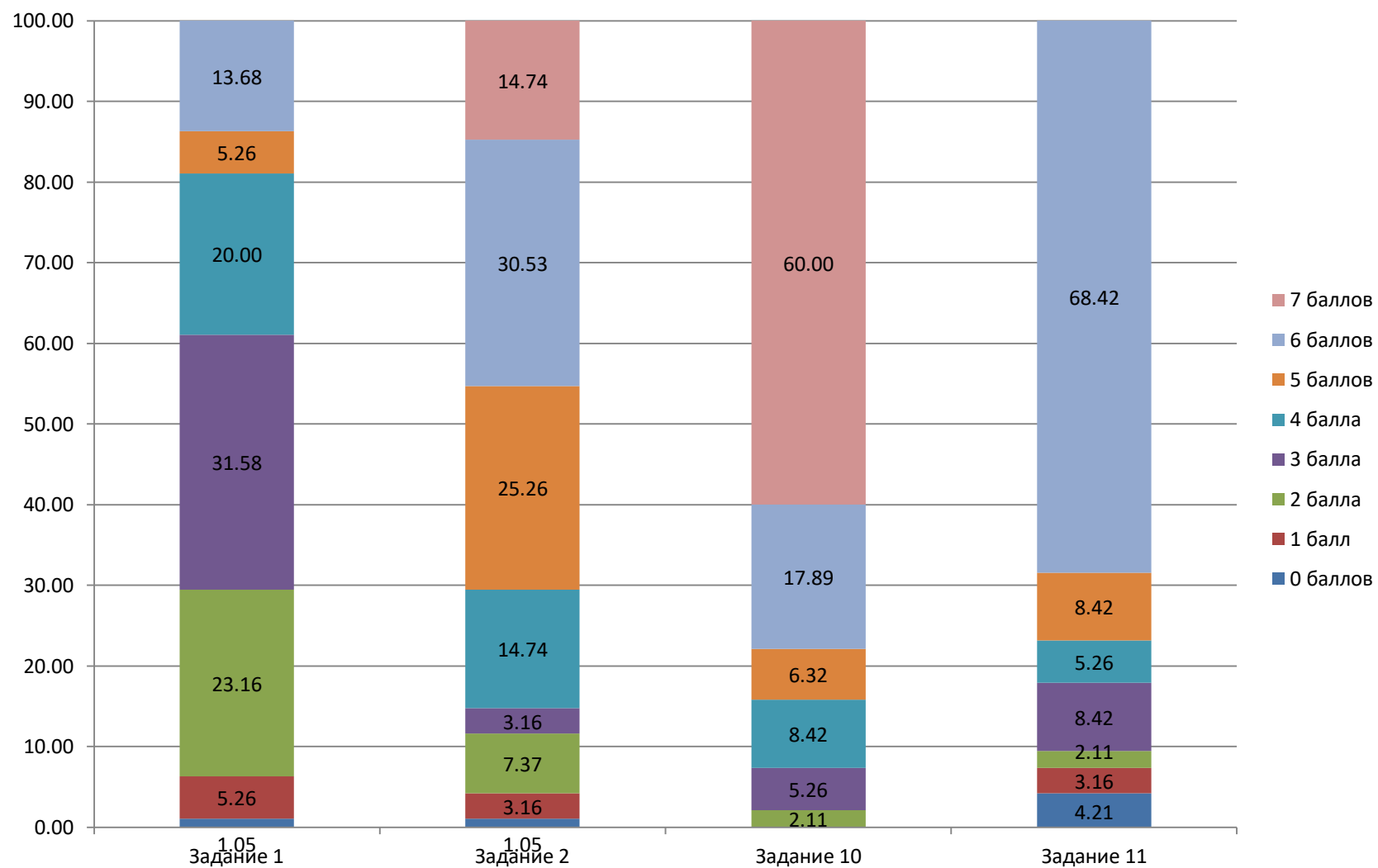
Результаты выполнения заданий по английскому языку выпускниками текущего года (Устная часть)



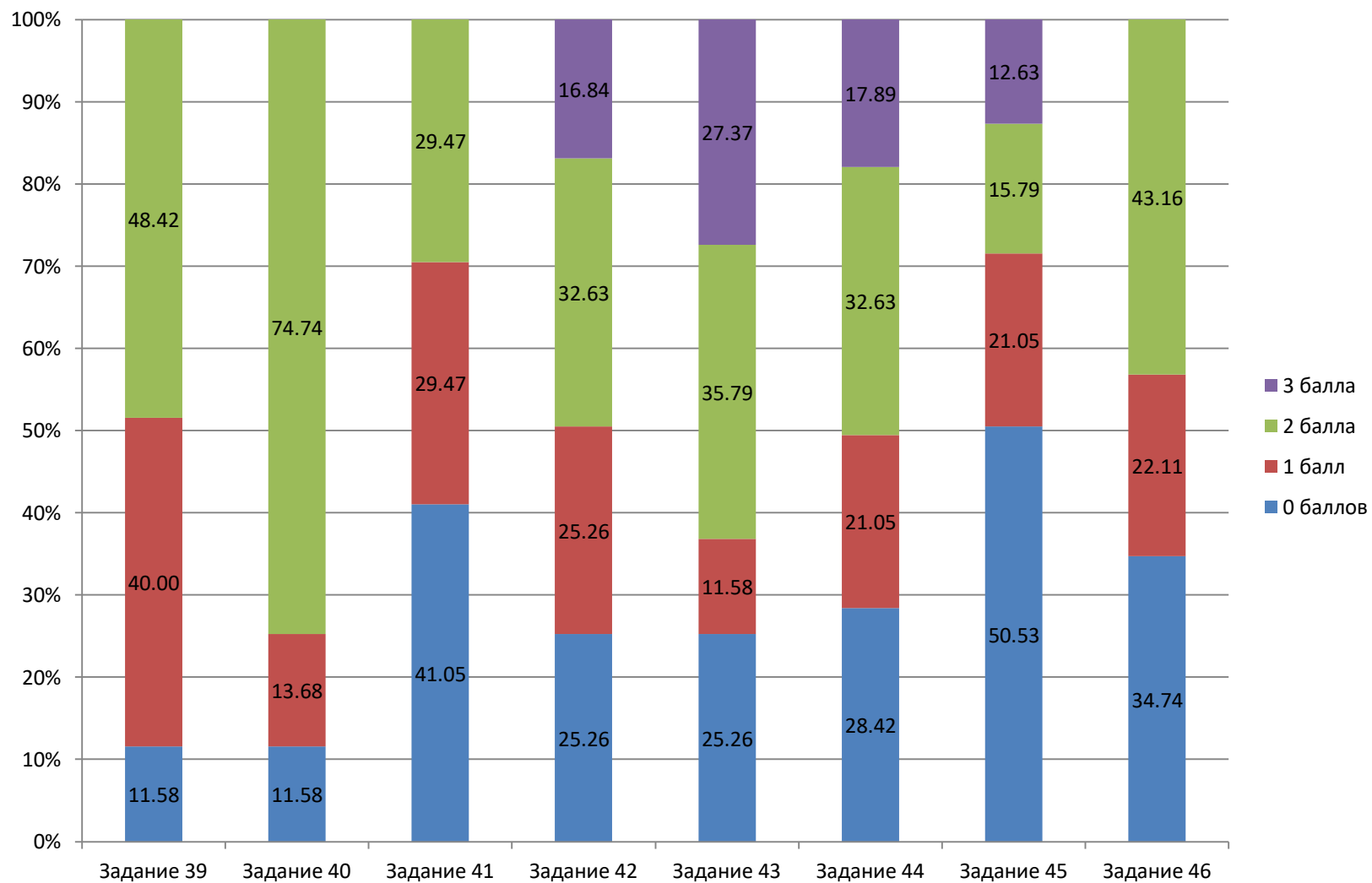
ГРАФИКИ ВЫПОЛНЕНИЯ ЗАДАНИЙ ПО АНГЛИЙСКОМУ ЯЗЫКУ ВЫПУСКНИКАМИ ПРОШЛЫХ ЛЕТ



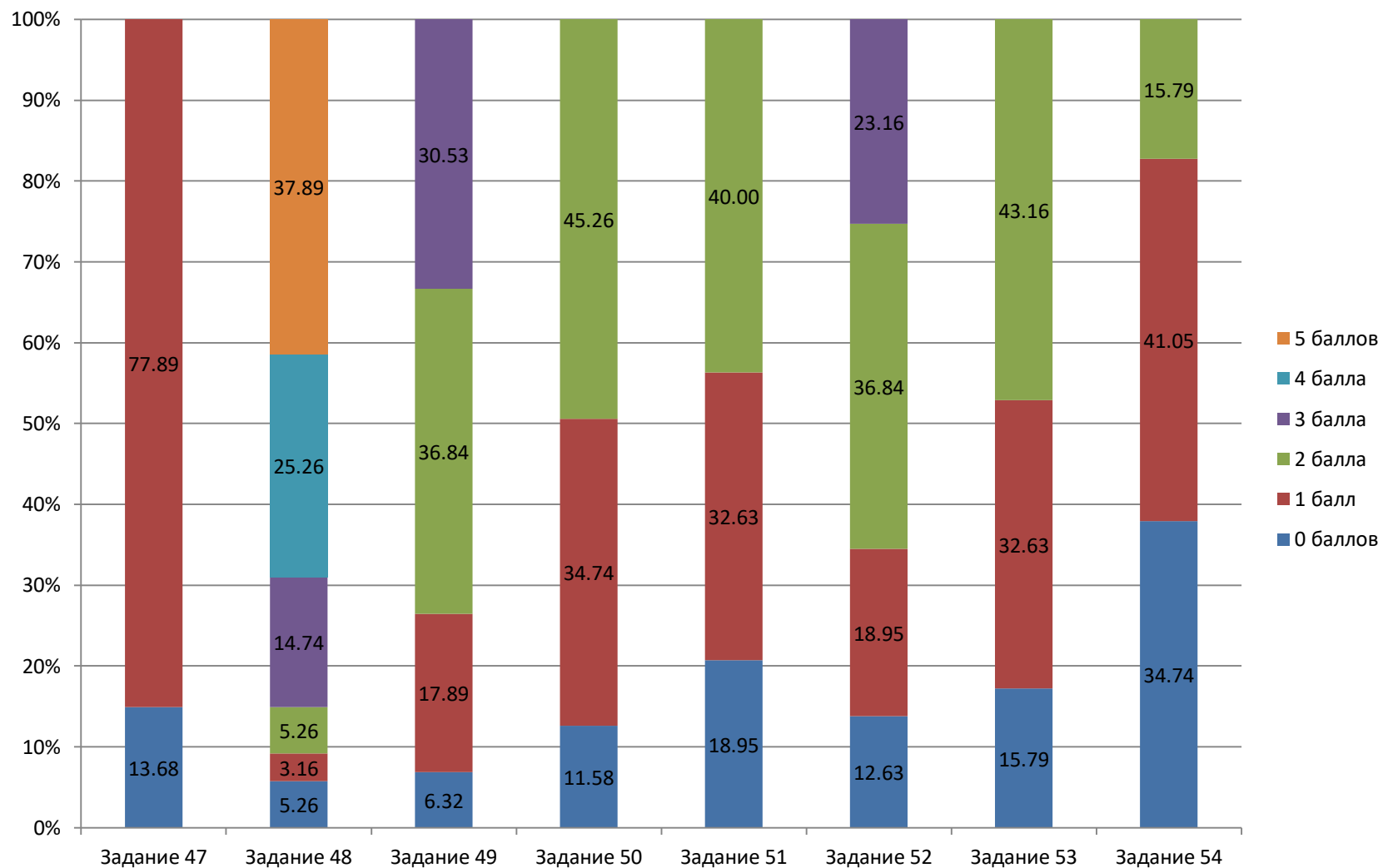
Результаты выполнения заданий по английскому языку выпускниками прошлых лет (часть 1)



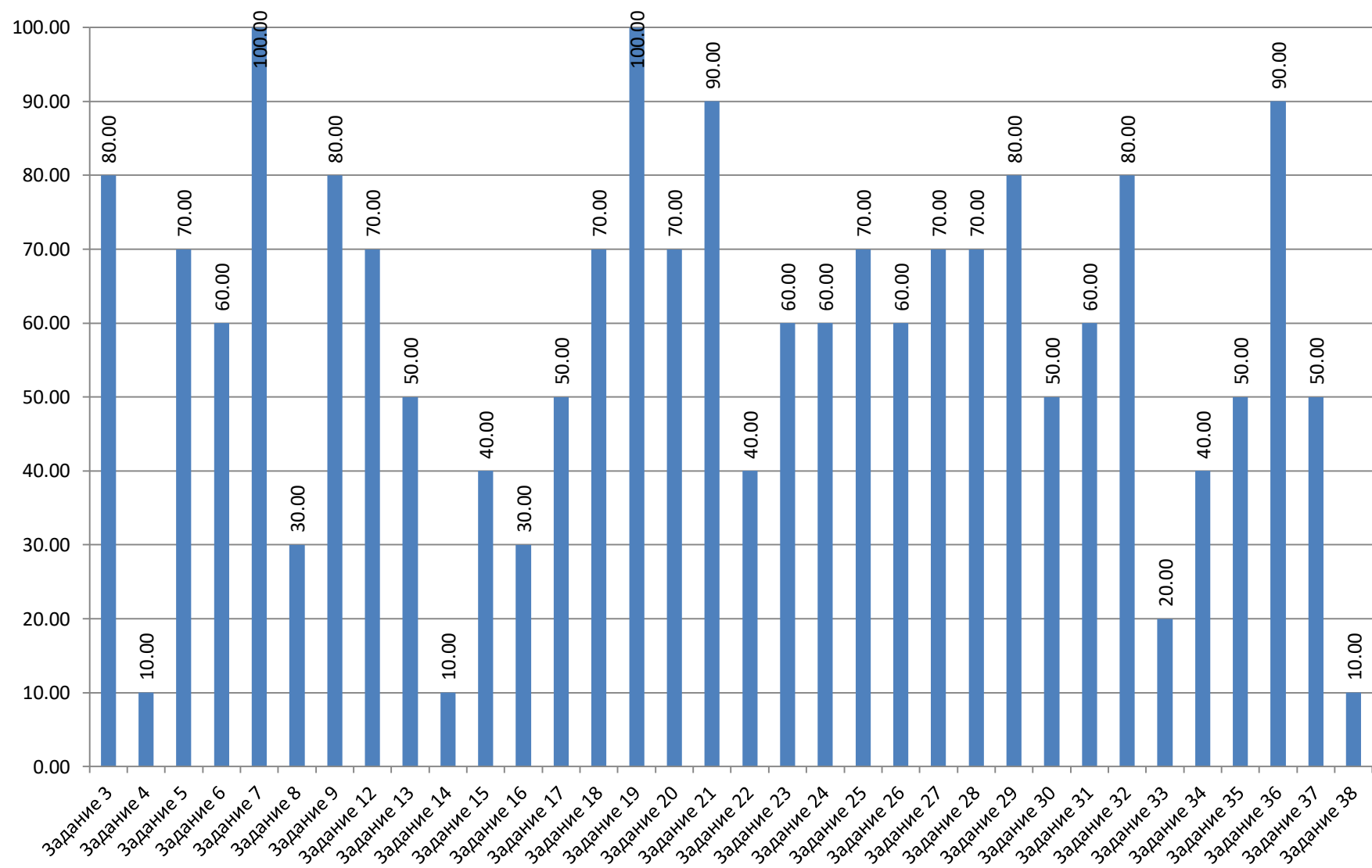
Результаты выполнения заданий по английскому языку выпускниками прошлых лет (часть 2)



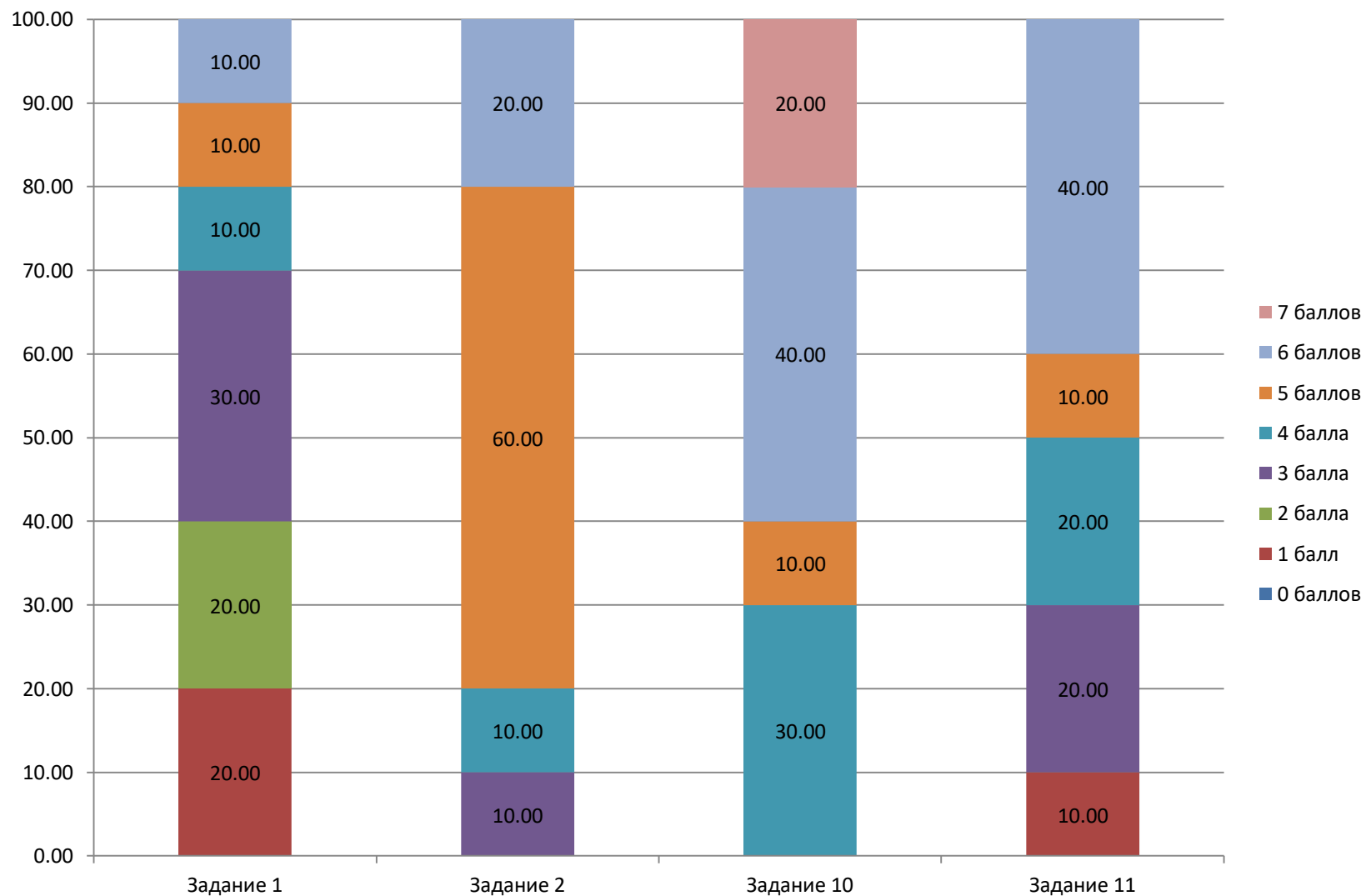
Результаты выполнения заданий по английскому языку выпускниками прошлых лет (Устная часть)



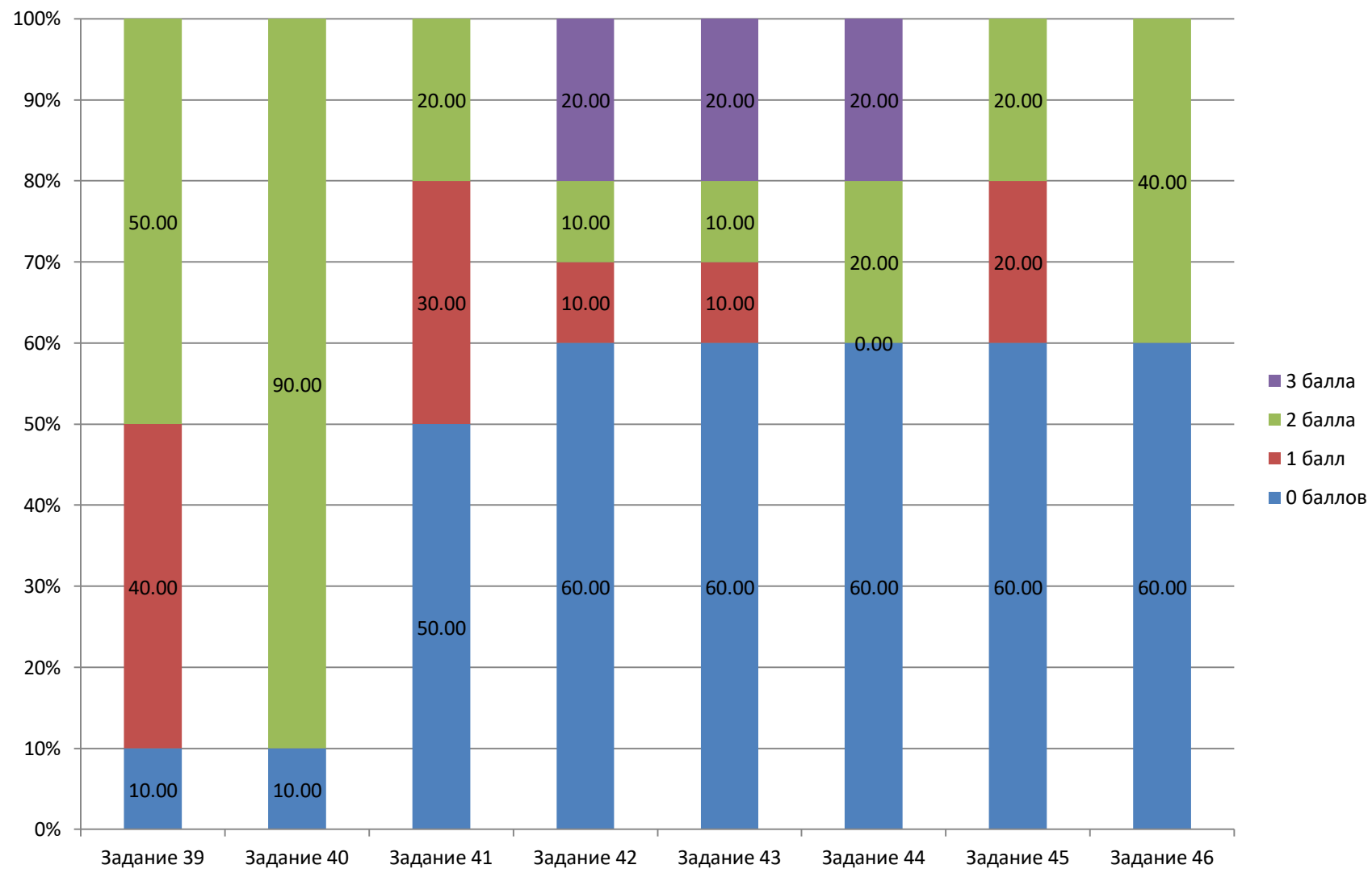
ГРАФИКИ ВЫПОЛНЕНИЯ ЗАДАНИЙ ПО АНГЛИЙСКОМУ ЯЗЫКУ ОБУЧАЮЩИМИСЯ, ПОЛУЧАЮЩИМИ СРЕДНЕЕ ПРОФЕССИОНАЛЬНОЕ ОБРАЗОВАНИЕ



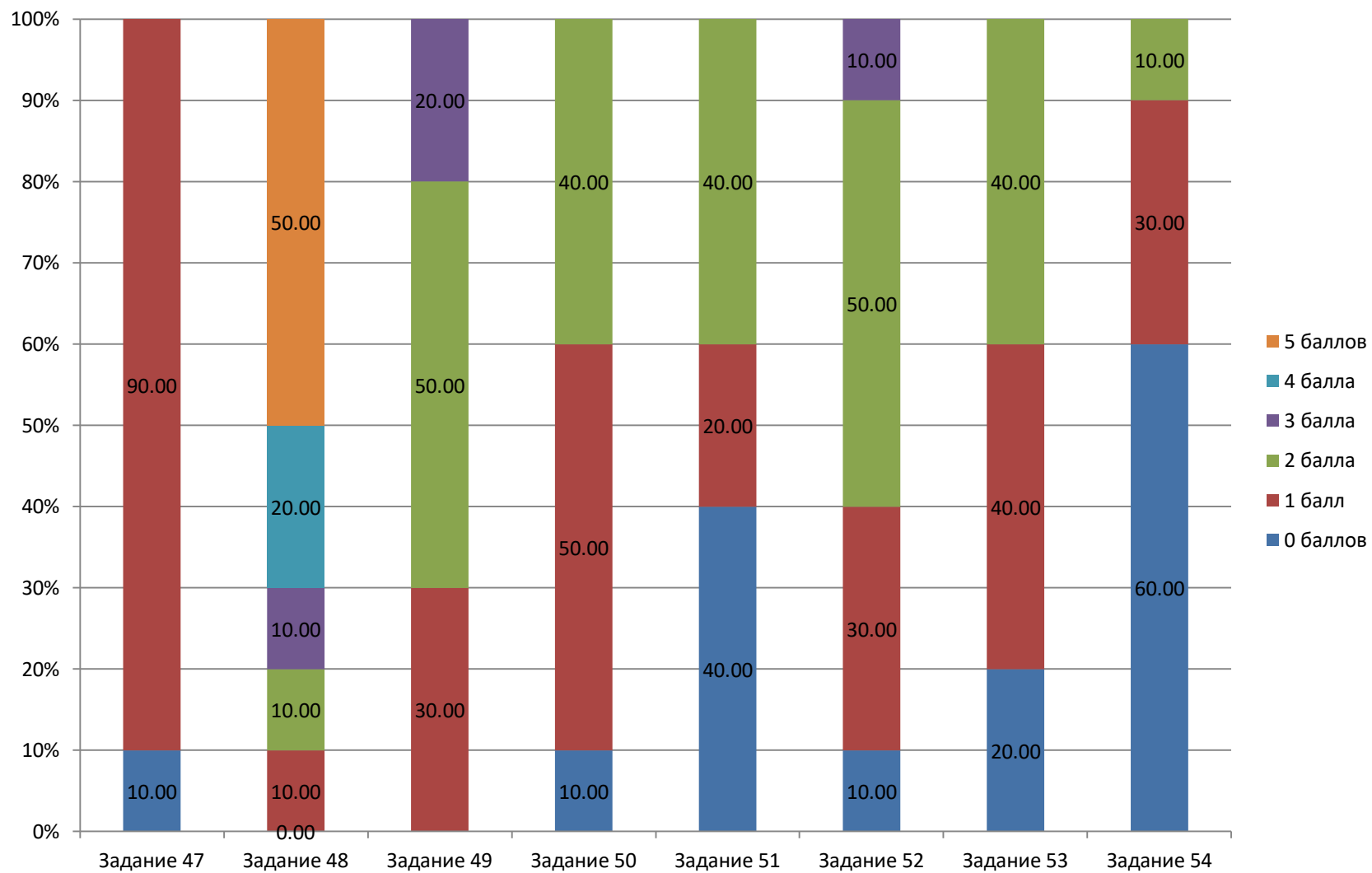
Результаты выполнения заданий по английскому языку обучающимися, получающими среднее профессиональное образование (часть 1)



Результаты выполнения заданий по английскому языку обучающимися, получающими среднее профессиональное образование (часть 2)



Результаты выполнения заданий по английскому языку обучающимися, получающими среднее профессиональное образование (Устная часть)



НЕМЕЦКИЙ ЯЗЫК

ЗАДАНИЯ 1 ЧАСТИ (С КРАТКИМ ОТВЕТОМ)

Категория участников ЕГЭ	Процент выполнения																
	№ задания																
	Задание 3	Задание 4	Задание 5	Задание 6	Задание 7	Задание 8	Задание 9	Задание 12	Задание 13	Задание 14	Задание 15	Задание 16	Задание 17	Задание 18	Задание 19	Задание 20	Задание 21
выпускники текущего года	82,14	60,71	78,57	82,14	39,29	82,14	60,71	60,71	53,57	53,57	64,29	46,43	35,71	35,71	60,71	75,00	71,43

Категория участников ЕГЭ	Процент выполнения																
	№ задания																
	Задание 22	Задание 23	Задание 24	Задание 25	Задание 26	Задание 27	Задание 28	Задание 29	Задание 30	Задание 31	Задание 32	Задание 33	Задание 34	Задание 35	Задание 36	Задание 37	Задание 38
выпускники текущего года	67,86	85,71	75,00	71,43	78,57	64,29	57,14	67,86	78,57	82,14	28,57	82,14	32,14	64,29	50,00	53,57	46,43

Категория участников ЕГЭ	Балл	Процент выполнения			
		№ задания			
		Задание 1	Задание 2	Задание 10	Задание 11
выпускники текущего года	0 баллов	7,14	0,00	0,00	3,57
	1 балл	7,14	3,57	0,00	3,57
	2 балла	14,29	3,57	0,00	0,00
	3 балла	14,29	7,14	7,14	7,14
	4 балла	17,86	10,71	7,14	3,57
	5 баллов	7,14	32,14	10,71	14,29
	6 баллов	32,14	25,00	0,00	67,86
7 баллов	0,00	17,86	75,00	0,00	

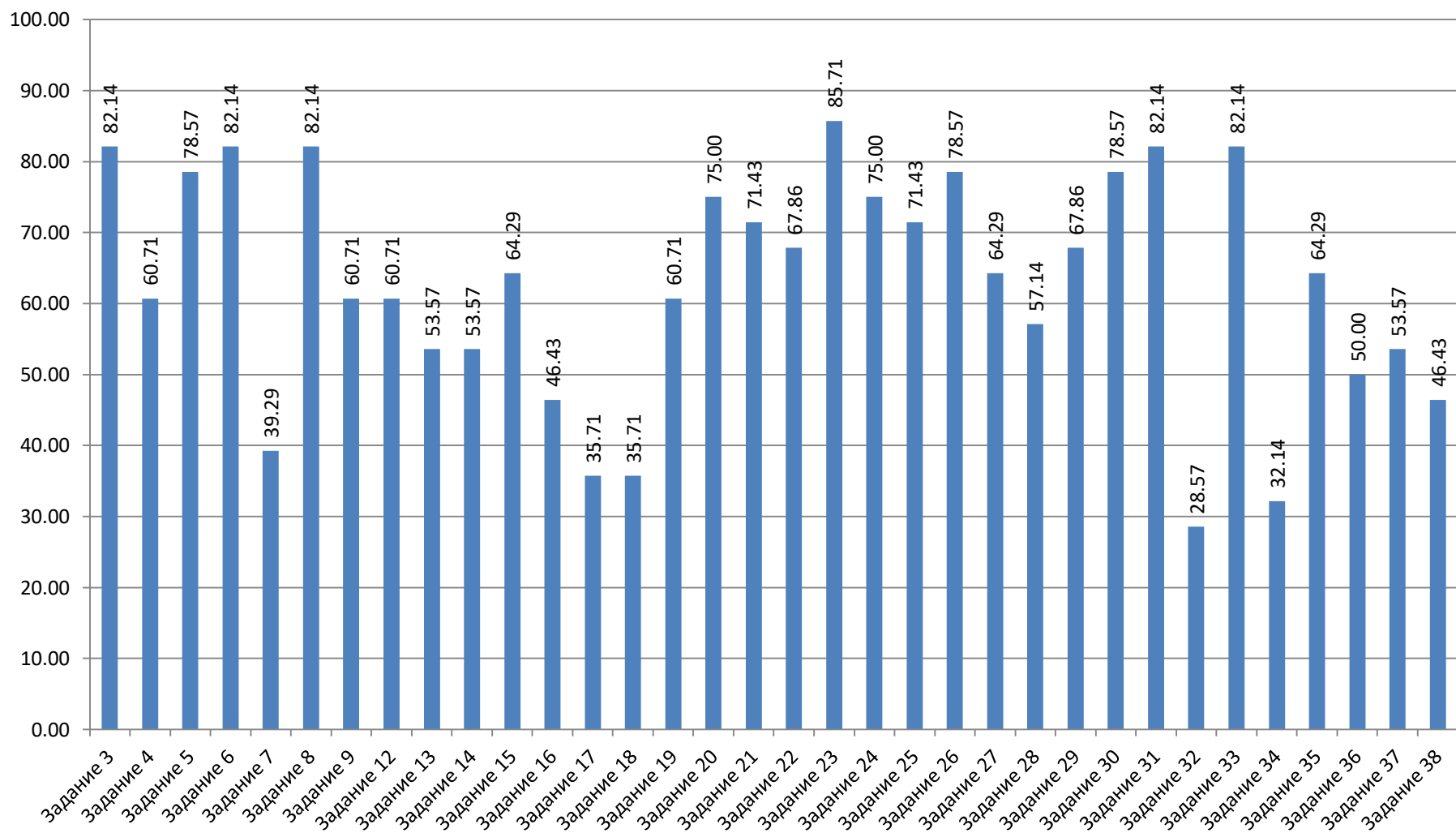
ЗАДАНИЯ 2 ЧАСТИ (С РАЗВЁРНУТЫМ ОТВЕТОМ)

Категория участников ЕГЭ	Балл	Процент выполнения							
		№ задания							
		Задание 39	Задание 40	Задание 41	Задание 42	Задание 43	Задание 44	Задание 45	Задание 46
выпускники текущего года	0 баллов	3,57	3,57	21,43	17,86	17,86	17,86	35,71	17,86
	1 балл	32,14	14,29	21,43	21,43	10,71	17,86	10,71	3,57
	2 балла	64,29	82,14	57,14	21,43	32,14	32,14	35,71	78,57
	3 балла	0,00	0,00	0,00	39,29	39,29	32,14	17,86	0,00

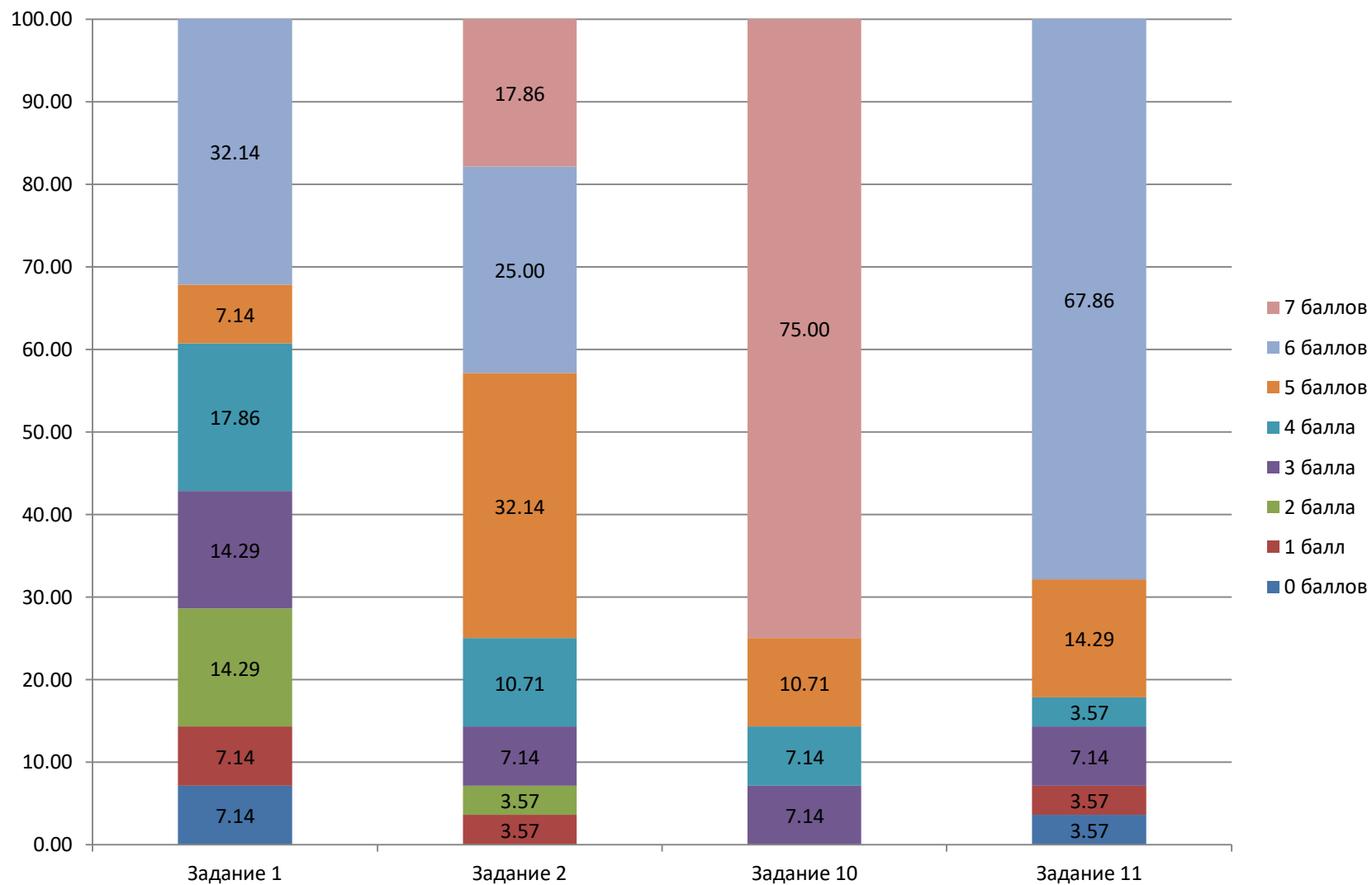
ЗАДАНИЯ УСТНОЙ ЧАСТИ

Категория участников ЕГЭ	Балл	Процент выполнения							
		№ задания							
		Задание 47	Задание 48	Задание 49	Задание 50	Задание 51	Задание 52	Задание 53	Задание 54
выпускники текущего года	0 баллов	10,71	3,57	10,71	10,71	35,71	10,71	21,43	42,86
	1 балл	89,29	7,14	21,43	42,86	35,71	28,57	32,14	35,71
	2 балла	0,00	14,29	32,14	46,43	28,57	28,57	46,43	21,43
	3 балла	0,00	17,86	35,71	0,00	0,00	32,14	0,00	0,00
	4 балла	0,00	21,43	0,00	0,00	0,00	0,00	0,00	0,00
	5 баллов	0,00	35,71	0,00	0,00	0,00	0,00	0,00	0,00

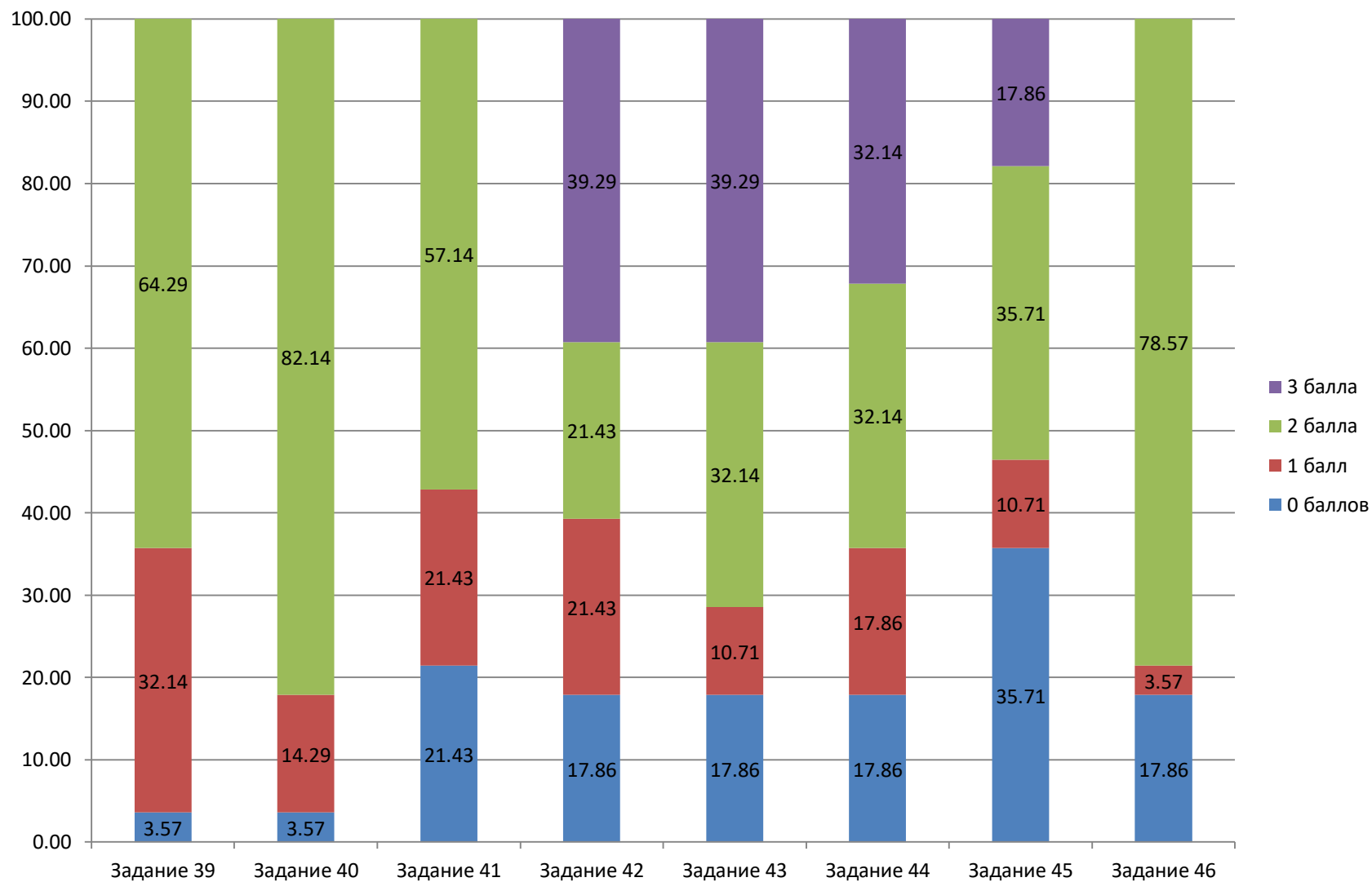
ГРАФИКИ ВЫПОЛНЕНИЯ ЗАДАНИЙ ПО НЕМЕЦКОМУ ЯЗЫКУ ВЫПУСКНИКАМИ ТЕКУЩЕГО ГОДА



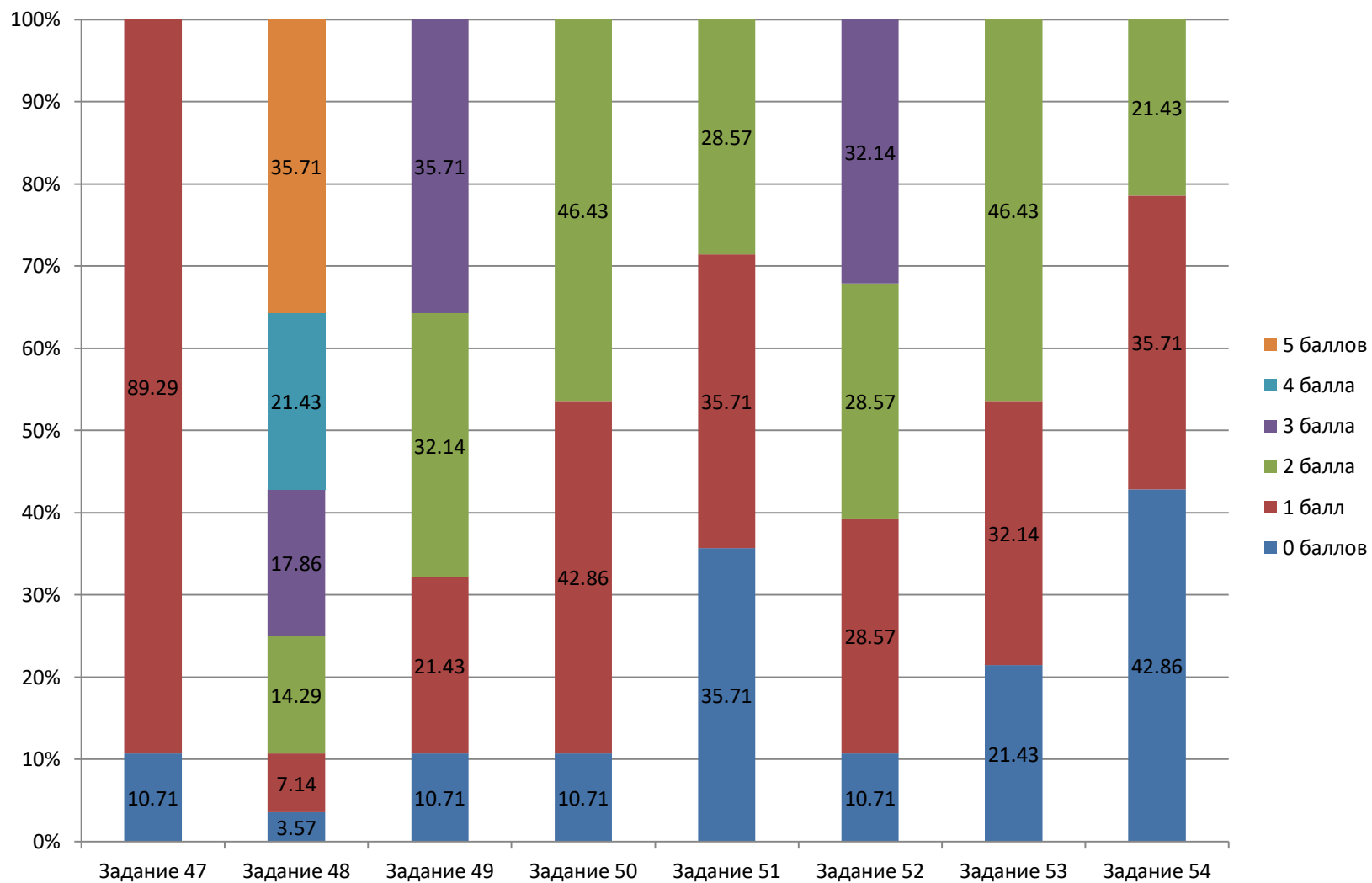
Результаты выполнения заданий по немецкому языку выпускниками текущего года (часть 1)



Результаты выполнения заданий по немецкому языку выпускниками текущего года (часть 2)



Результаты выполнения заданий по немецкому языку выпускниками текущего года (Устная часть)



ФРАНЦУЗСКИЙ ЯЗЫК
ЗАДАНИЯ 1 ЧАСТИ (С КРАТКИМ ОТВЕТОМ)

Категория участников ЕГЭ	Процент выполнения																
	№ задания																
	Задание 3	Задание 4	Задание 5	Задание 6	Задание 7	Задание 8	Задание 9	Задание 12	Задание 13	Задание 14	Задание 15	Задание 16	Задание 17	Задание 18	Задание 19	Задание 20	Задание 21
выпускники текущего года	55,17	100,00	86,21	93,10	96,55	75,86	34,48	51,72	55,17	75,86	65,52	58,62	72,41	55,17	79,31	58,62	48,28
выпускники прошлых лет	100,00	100,00	100,00	100,00	100,00	100,00	100,00	100,00	100,00	100,00	100,00	100,00	100,00	100,00	100,00	0,00	100,00

Категория участников ЕГЭ	Процент выполнения																
	№ задания																
	Задание 22	Задание 23	Задание 24	Задание 25	Задание 26	Задание 27	Задание 28	Задание 29	Задание 30	Задание 31	Задание 32	Задание 33	Задание 34	Задание 35	Задание 36	Задание 37	Задание 38
выпускники текущего года	58,62	58,62	96,55	75,86	82,76	58,62	62,07	55,17	65,52	82,76	65,52	79,31	68,97	44,83	75,86	58,62	79,31
выпускники прошлых лет	100,00	100,00	100,00	100,00	100,00	0,00	100,00	100,00	100,00	100,00	100,00	100,00	100,00	100,00	100,00	100,00	100,00

Категория участников ЕГЭ	Балл	Процент выполнения			
		№ задания			
		Задание 1	Задание 2	Задание 10	Задание 11
выпускники текущего года	0 баллов	0,00	0,00	0,00	3,45
	1 балл	3,45	0,00	3,45	0,00
	2 балла	0,00	3,45	0,00	13,79
	3 балла	0,00	10,34	3,45	10,34
	4 балла	13,79	27,59	6,90	20,69
	5 баллов	10,34	6,90	24,14	6,90
	6 баллов	72,41	27,59	17,24	44,83
	7 баллов	0,00	24,14	44,83	0,00
выпускники прошлых лет	0 баллов	0,00	0,00	0,00	0,00
	1 балл	0,00	0,00	0,00	0,00
	2 балла	0,00	0,00	0,00	0,00
	3 балла	0,00	0,00	0,00	0,00
	4 балла	0,00	0,00	0,00	0,00
	5 баллов	0,00	0,00	0,00	0,00
	6 баллов	100,00	100,00	0,00	100,00
	7 баллов	0,00	0,00	100,00	0,00

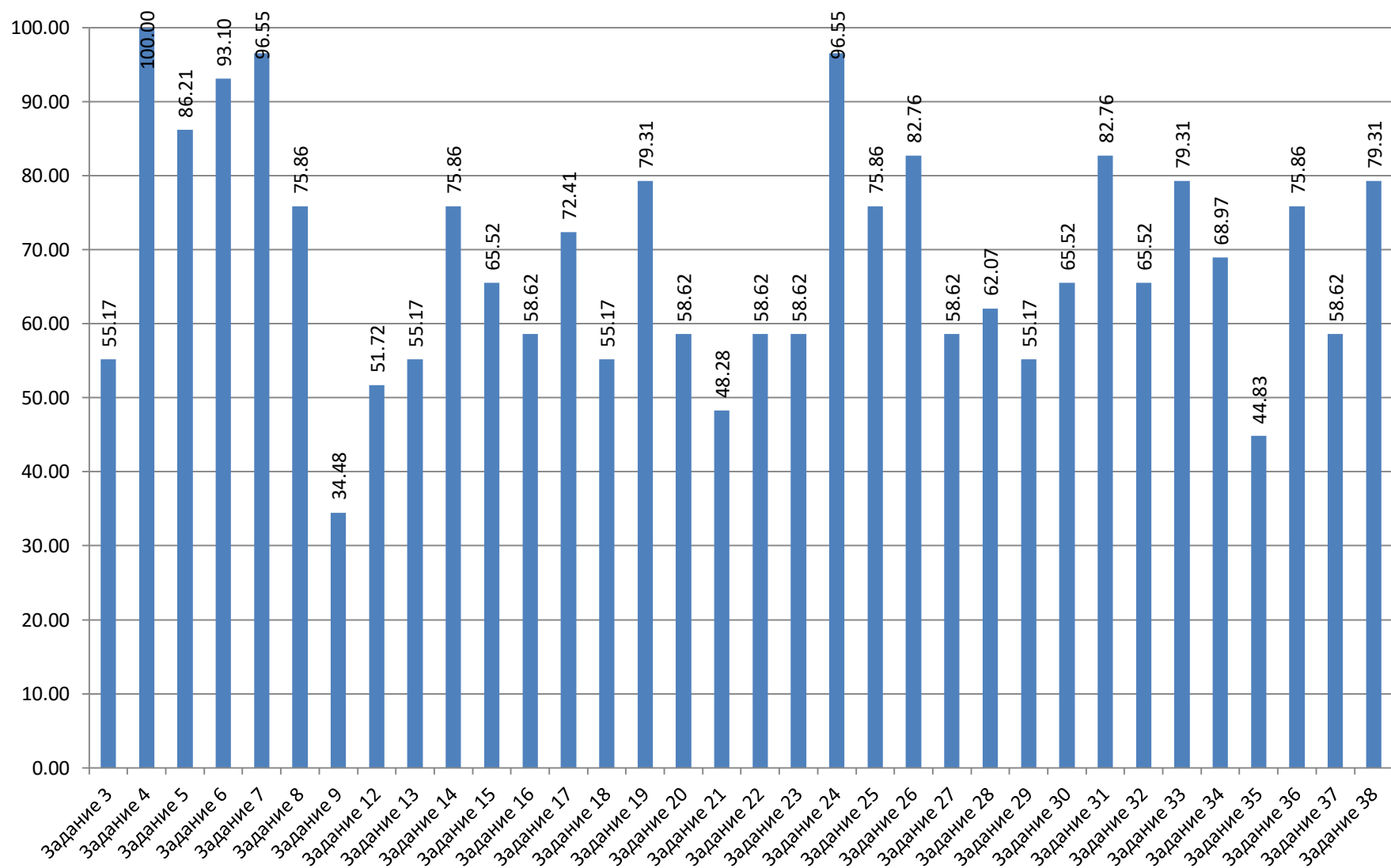
ЗАДАНИЯ 2 ЧАСТИ (С РАЗВЁРНУТЫМ ОТВЕТОМ)

Категория участников ЕГЭ	Балл	Процент выполнения							
		№ задания							
		Задание 39	Задание 40	Задание 41	Задание 42	Задание 43	Задание 44	Задание 45	Задание 46
выпускники текущего года	0 баллов	3,45	6,90	31,03	3,45	3,45	13,79	27,59	27,59
	1 балл	41,38	6,90	34,48	20,69	0,00	13,79	37,93	31,03
	2 балла	55,17	86,21	34,48	31,03	27,59	37,93	20,69	41,38
	3 балла	0,00	0,00	0,00	44,83	68,97	34,48	13,79	0,00
выпускники прошлых лет	0 баллов	0,00	0,00	0,00	0,00	0,00	0,00	0,00	0,00
	1 балл	100,00	0,00	0,00	100,00	0,00	0,00	100,00	100,00
	2 балла	0,00	100,00	100,00	0,00	100,00	0,00	0,00	0,00
	3 балла	0,00	0,00	0,00	0,00	0,00	100,00	0,00	0,00

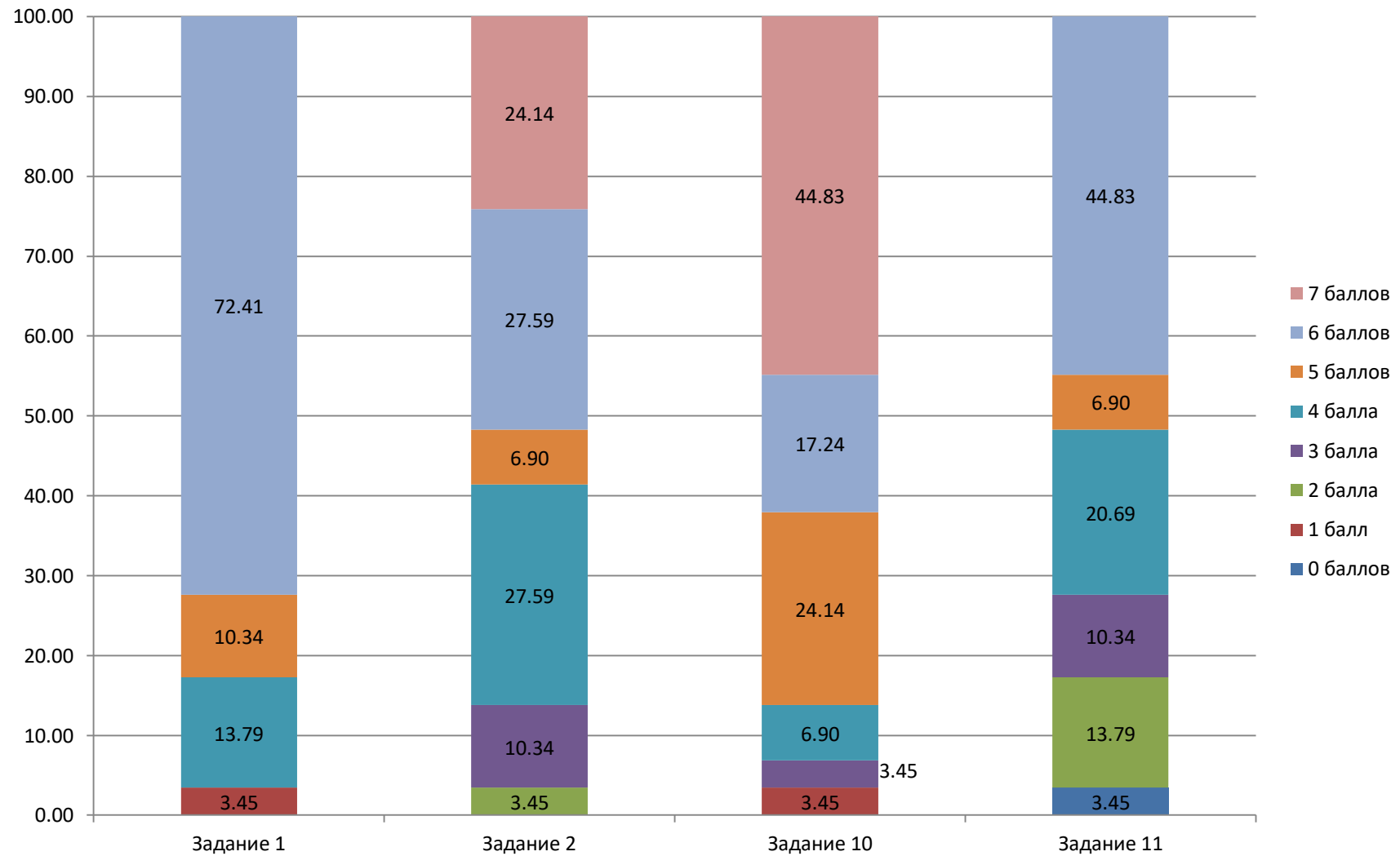
ЗАДАНИЯ УСТНОЙ ЧАСТИ

Категория участников ЕГЭ	Балл	Процент выполнения							
		№ задания							
		Задание 47	Задание 48	Задание 49	Задание 50	Задание 51	Задание 52	Задание 53	Задание 54
выпускники текущего года	0 баллов	20,69	0,00	0,00	0,00	13,79	0,00	0,00	6,90
	1 балл	75,86	0,00	0,00	3,45	37,93	3,45	13,79	41,38
	2 балла	0,00	0,00	17,24	93,10	44,83	44,83	82,76	48,28
	3 балла	0,00	6,90	79,31	0,00	0,00	48,28	0,00	0,00
	4 балла	0,00	6,90	0,00	0,00	0,00	0,00	0,00	0,00
	5 баллов	0,00	82,76	0,00	0,00	0,00	0,00	0,00	0,00
выпускники прошлых лет	0 баллов	0,00	0,00	0,00	0,00	0,00	0,00	0,00	0,00
	1 балл	100,00	0,00	0,00	0,00	0,00	0,00	0,00	0,00
	2 балла	0,00	0,00	0,00	100,00	100,00	100,00	100,00	100,00
	3 балла	0,00	0,00	100,00	0,00	0,00	0,00	0,00	0,00
	4 балла	0,00	0,00	0,00	0,00	0,00	0,00	0,00	0,00
	5 баллов	0,00	100,00	0,00	0,00	0,00	0,00	0,00	0,00

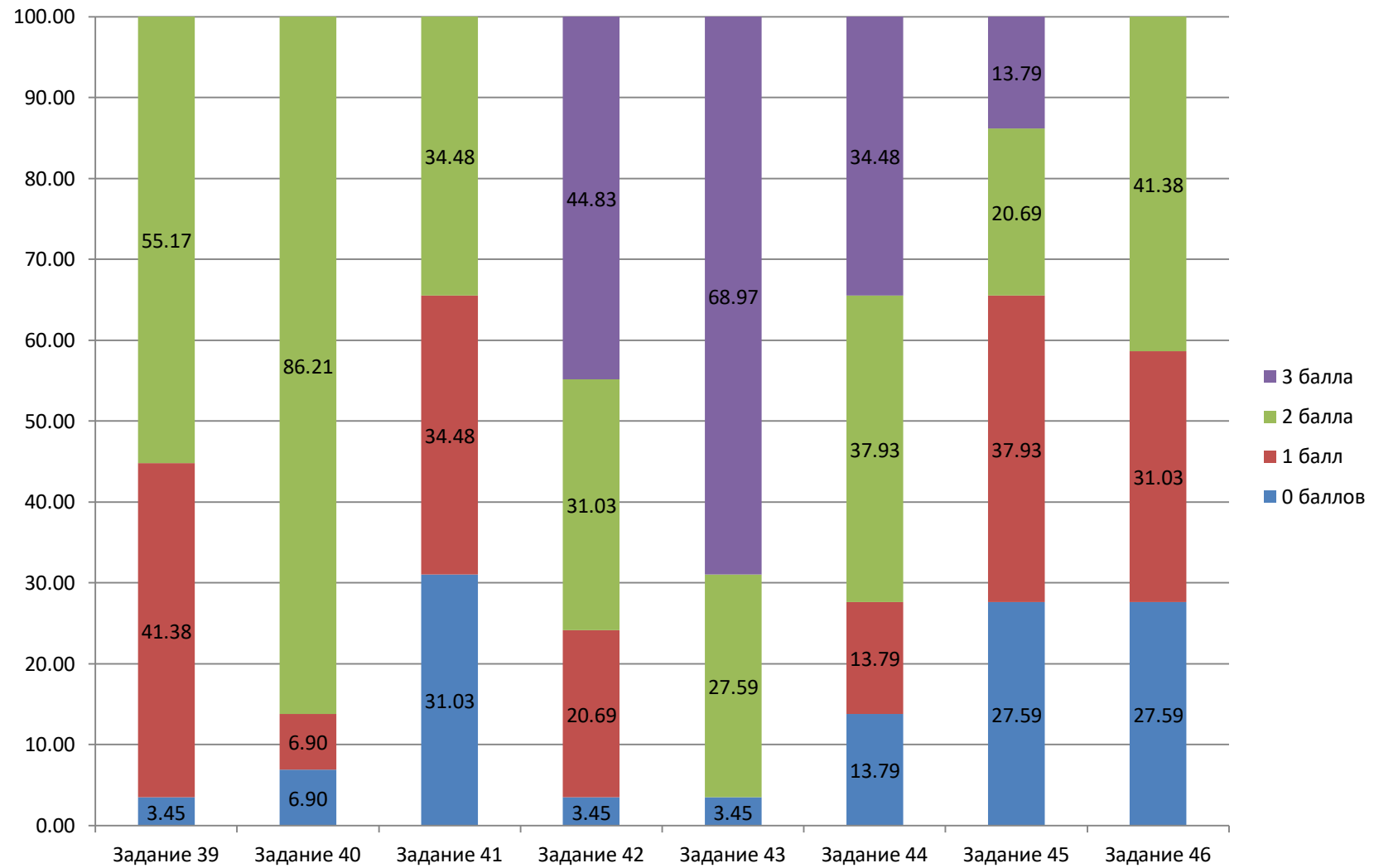
ГРАФИКИ ВЫПОЛНЕНИЯ ЗАДАНИЙ ПО ФРАНЦУЗСКОМУ ЯЗЫКУ ВЫПУСКНИКАМИ ТЕКУЩЕГО ГОДА



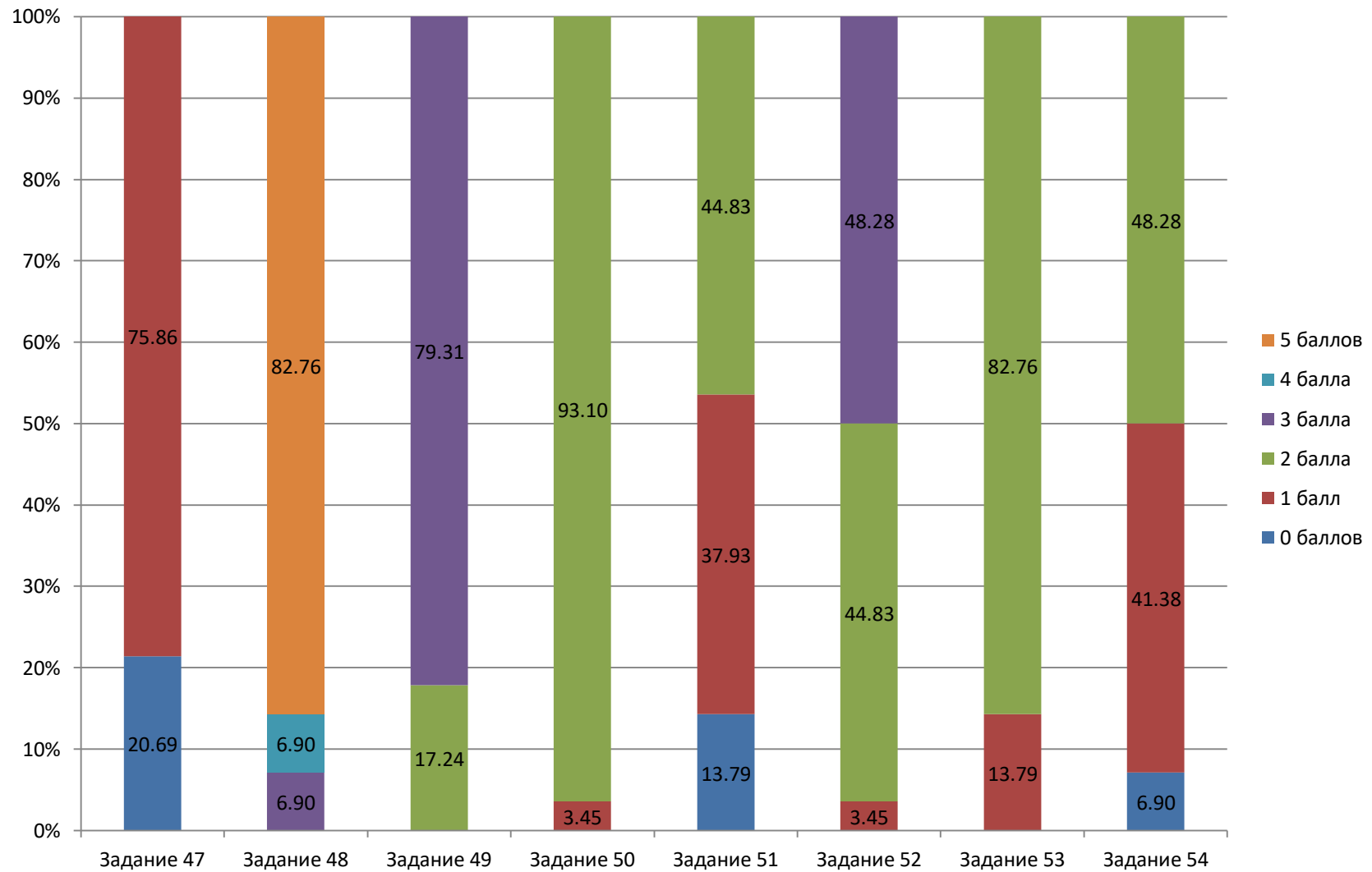
Результаты выполнения заданий по французскому языку выпускниками текущего года (часть 1)



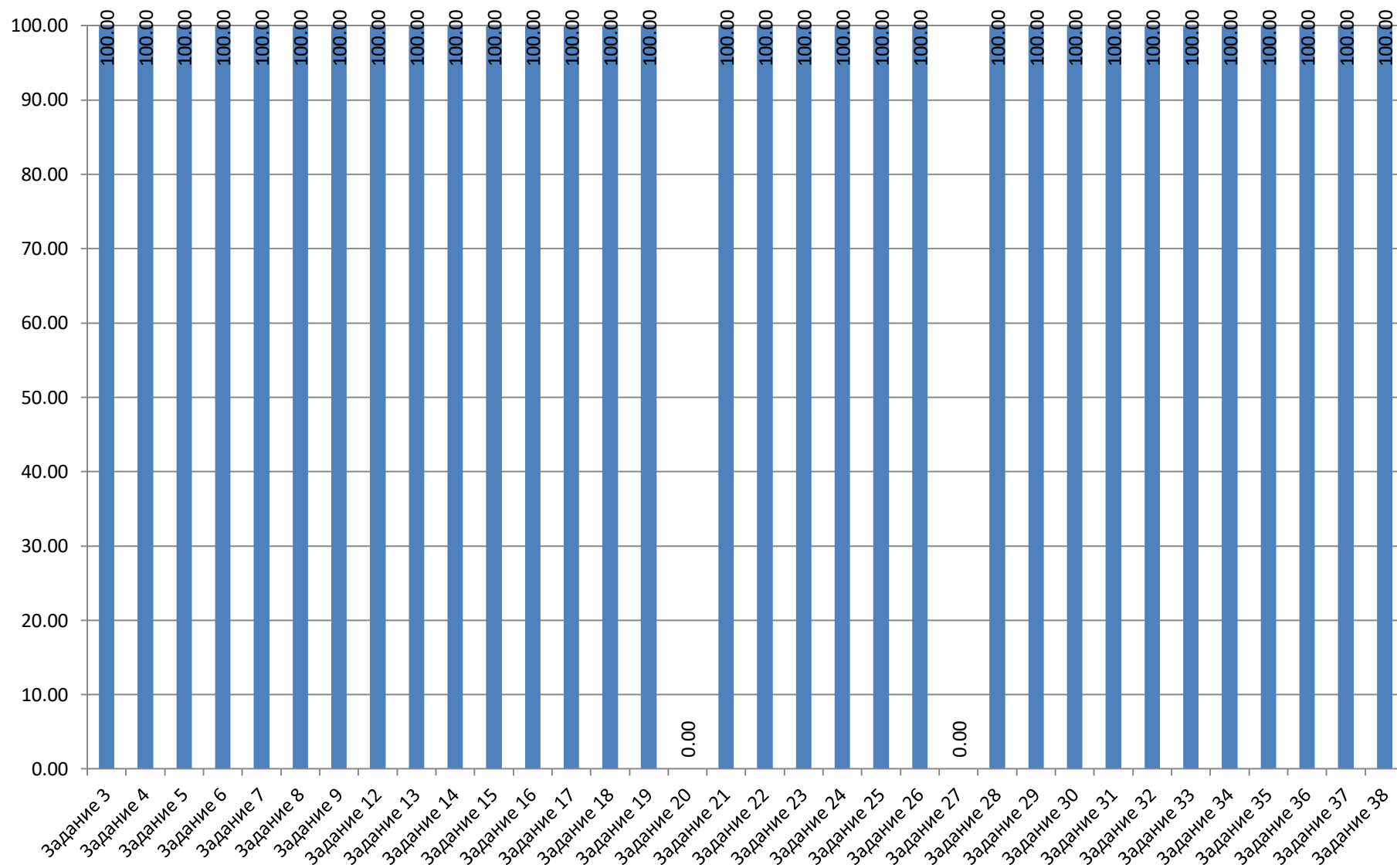
**Результаты выполнения заданий по французскому языку
выпускниками текущего года
(часть 2)**



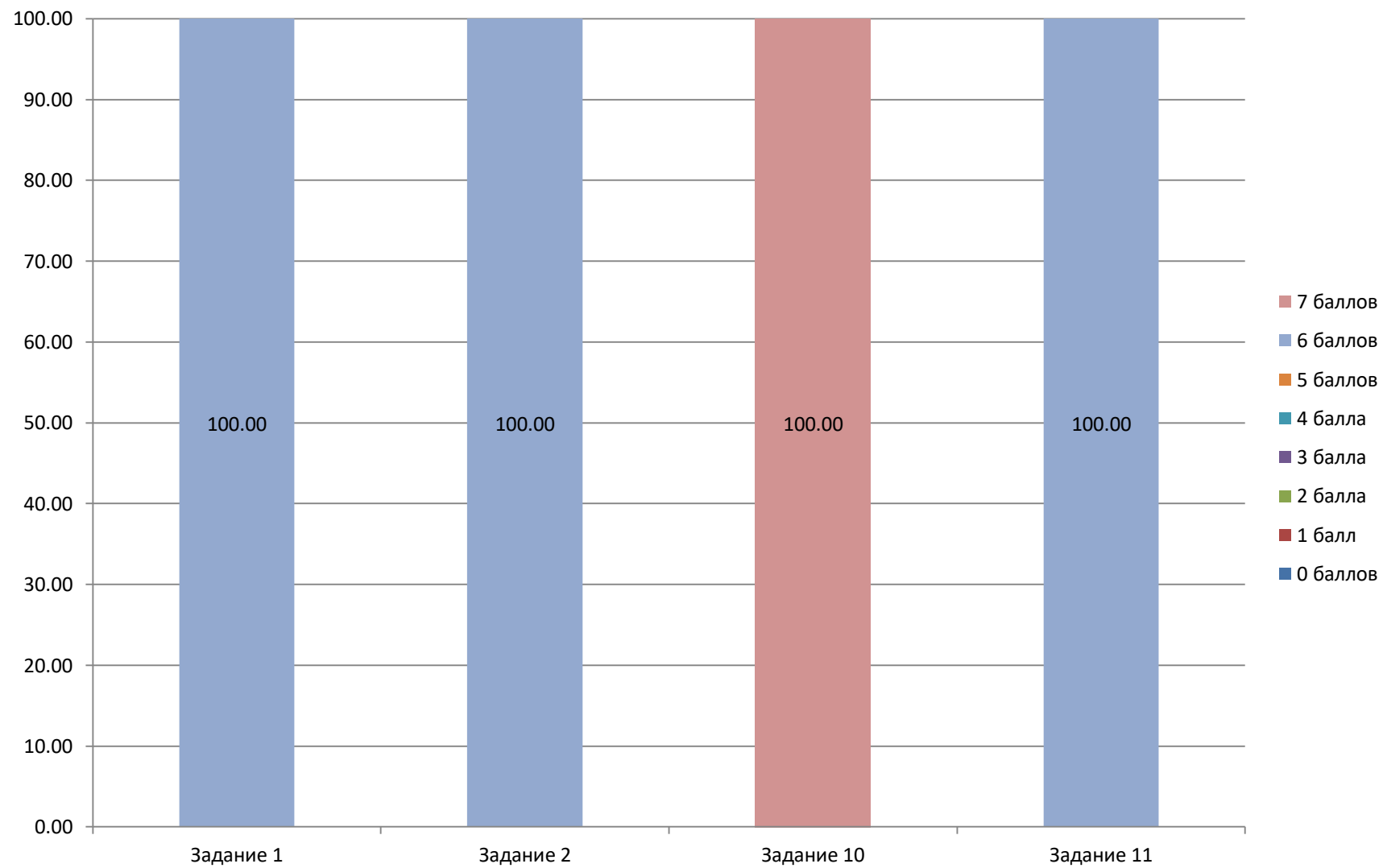
**Результаты выполнения заданий по французскому языку
выпускниками текущего года
(Устная часть)**



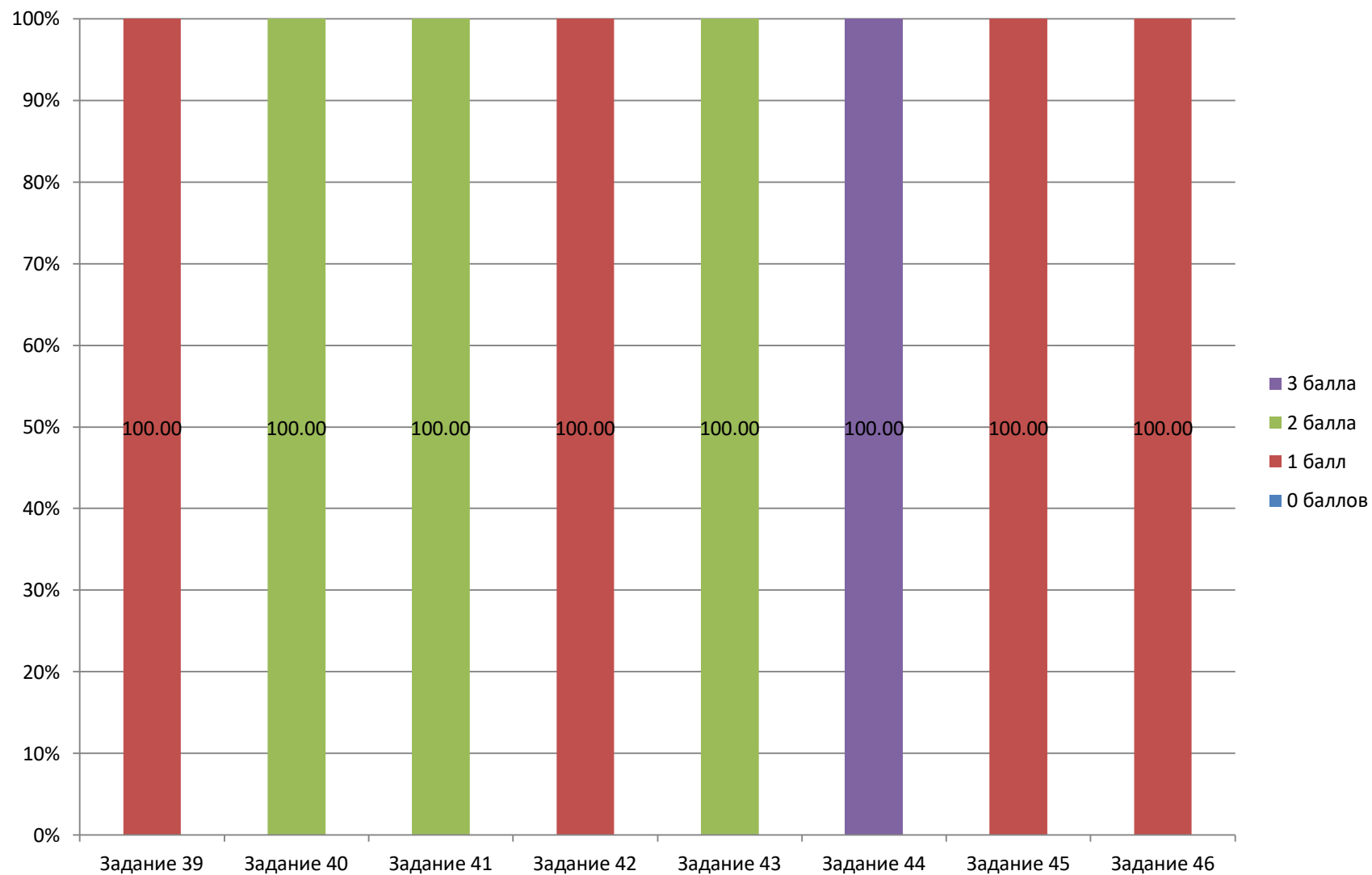
ГРАФИКИ ВЫПОЛНЕНИЯ ЗАДАНИЙ ПО ФРАНЦУЗСКОМУ ЯЗЫКУ ВЫПУСКНИКАМИ ПРОШЛЫХ ЛЕТ



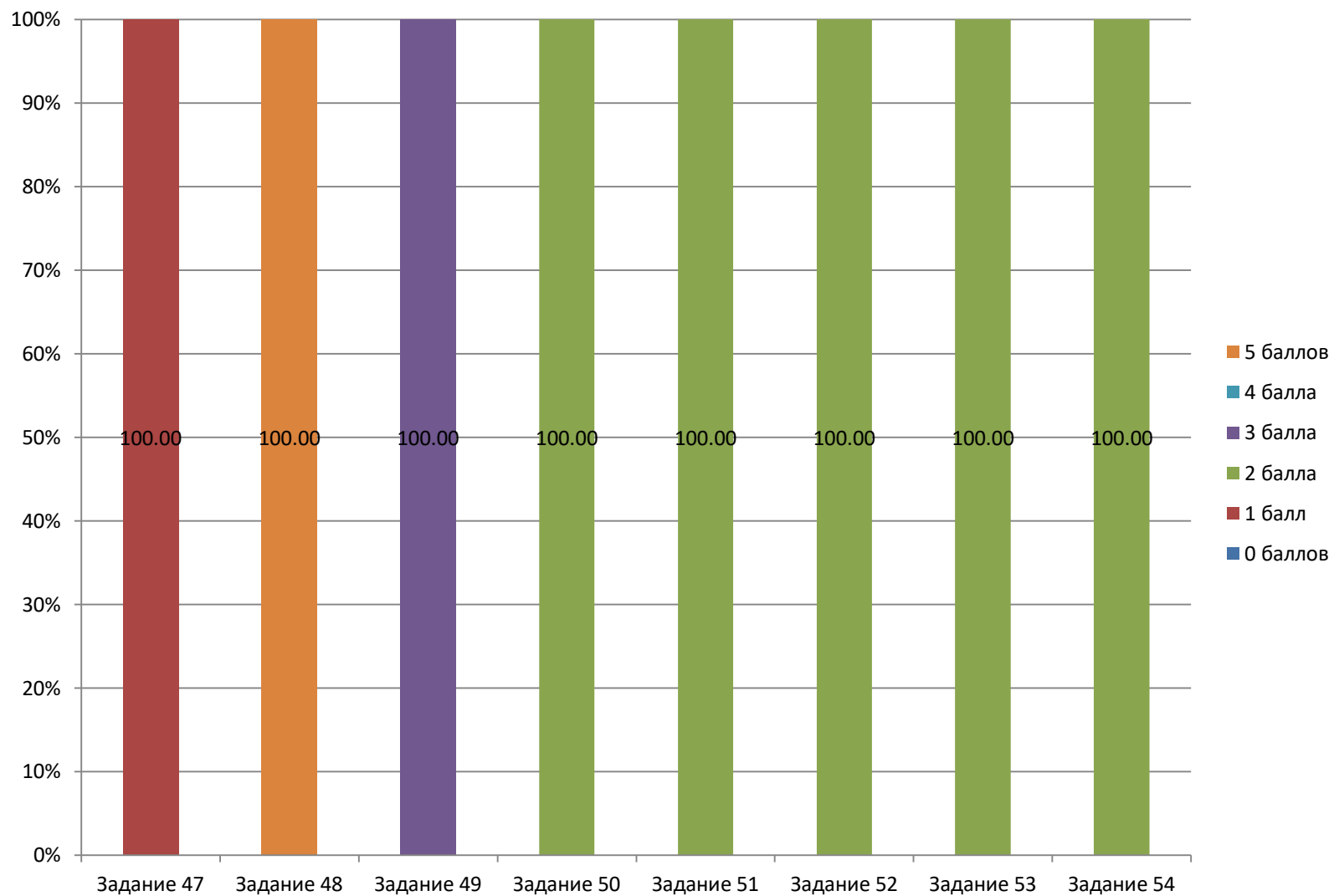
Результаты выполнения заданий по французскому языку выпускниками прошлых лет (часть 1)



Результаты выполнения заданий по французскому языку выпускниками прошлых лет (часть 2)



Результаты выполнения заданий по французскому языку выпускниками прошлых лет (Устная часть)



ОБЩЕСТВОЗНАНИЕ

ЗАДАНИЯ 1 ЧАСТИ (С КРАТКИМ ОТВЕТОМ)

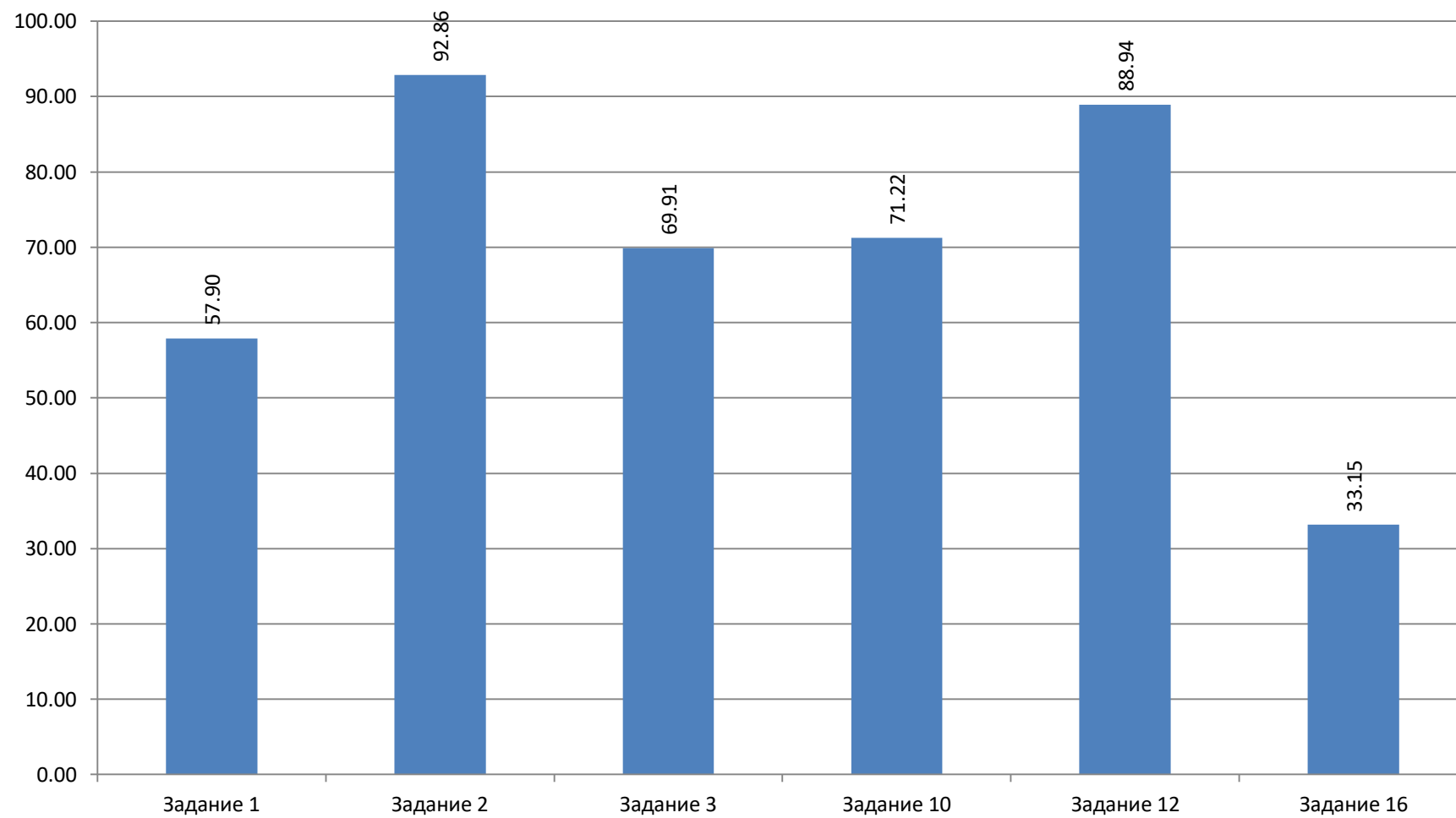
Категория участников ЕГЭ	Процент выполнения					
	№ задания					
	Задание 1	Задание 2	Задание 3	Задание 10	Задание 12	Задание 16
выпускники текущего года	57,90	92,86	69,91	71,22	88,94	33,15
выпускники прошлых лет	52,00	87,00	62,00	66,00	84,33	29,67
обучающиеся, получающие среднее профессиональное образование	46,51	88,37	60,47	53,49	81,40	13,95

Категория участников ЕГЭ	Балл	Процент выполнения													
		№ задания													
		Задание 4	Задание 5	Задание 6	Задание 7	Задание 8	Задание 9	Задание 11	Задание 13	Задание 14	Задание 15	Задание 17	Задание 18	Задание 19	Задание 20
выпускники текущего года	0 баллов	16,47	18,42	5,20	9,85	27,74	22,57	3,08	5,96	23,11	11,30	15,17	29,80	10,84	40,55
	1 балл	62,17	13,15	29,48	42,48	11,27	27,38	28,36	42,38	19,39	46,58	48,43	24,09	48,31	14,40
	2 балла	21,36	68,42	65,31	47,67	60,99	50,05	68,56	51,66	57,50	42,12	36,40	46,11	40,86	45,06
выпускники прошлых лет	0 баллов	22,33	23,00	6,33	14,00	36,00	28,67	5,33	8,67	30,33	13,67	17,67	31,67	12,00	37,00
	1 балл	55,33	13,33	30,00	49,33	16,33	30,67	28,33	47,00	22,33	53,67	52,33	22,67	52,00	19,33
	2 балла	22,33	63,67	63,67	36,67	47,67	40,67	66,33	44,33	47,33	32,67	30,00	45,67	36,00	43,67
обучающиеся, получающие среднее профессиональное образование	0 баллов	27,91	25,58	13,95	23,26	44,19	32,56	11,63	13,95	37,21	30,23	23,26	30,23	27,91	48,84
	1 балл	55,81	16,28	46,51	41,86	11,63	27,91	39,53	41,86	25,58	44,19	46,51	30,23	41,86	13,95
	2 балла	16,28	58,14	39,53	34,88	44,19	39,53	48,84	44,19	37,21	25,58	30,23	39,53	30,23	37,21

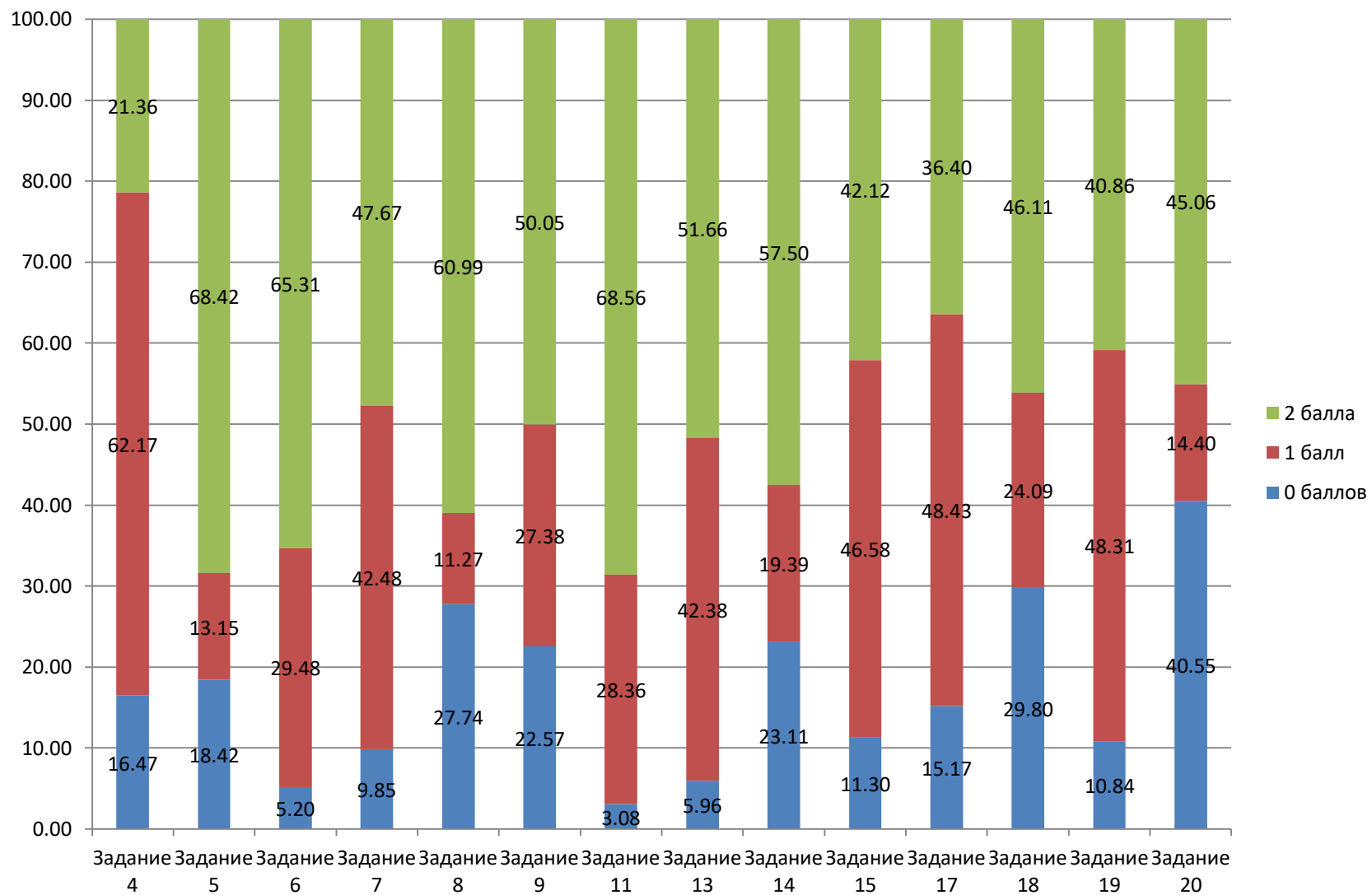
ЗАДАНИЯ 2 ЧАСТИ (С РАЗВЕРНУТЫМ ОТВЕТОМ)

Категория участников ЕГЭ	Балл	Процент выполнения													
		№ задания													
		Задание 21	Задание 22	Задание 23	Задание 24	Задание 25	Задание 26	Задание 27	Задание 28	Задание 29	Задание 30	Задание 31	Задание 32	Задание 33	Задание 34
выпускники текущего года	0 баллов	1,71	9,44	26,93	32,89	35,95	57,45	40,13	29,36	50,57	86,78	21,17	47,61	80,11	37,97
	1 балл	8,61	38,25	14,81	24,42	28,29	24,39	13,07	18,61	15,43	13,22	78,83	38,77	19,89	45,23
	2 балла	89,68	52,32	24,02	25,86	35,76	18,16	25,39	27,05	12,74	0,00	0,00	13,62	0,00	16,80
	3балла	0,00	0,00	34,24	16,83	0,00	0,00	21,41	24,97	21,26	0,00	0,00	0,00	0,00	0,00
выпускники прошлых лет	0 баллов	9,33	16,67	44,67	40,67	56,00	71,67	53,67	46,00	65,33	92,67	32,67	66,33	85,67	52,00
	1 балл	14,00	40,67	11,67	21,67	20,33	16,00	11,00	19,00	10,67	7,33	67,33	25,33	14,33	37,67
	2 балла	76,67	42,67	17,67	23,67	23,67	12,33	21,33	21,33	12,00	0,00	0,00	8,33	0,00	10,33
	3балла	0,00	0,00	26,00	14,00	0,00	0,00	14,00	13,67	12,00	0,00	0,00	0,00	0,00	0,00
обучающиеся, получающие среднее профессиональное образование	0 баллов	2,33	18,60	41,86	44,19	69,77	88,37	67,44	46,51	69,77	100,00	27,91	74,42	93,02	55,81
	1 балл	20,93	37,21	25,58	27,91	20,93	4,65	4,65	25,58	16,28	0,00	72,09	23,26	6,98	39,53
	2 балла	76,74	44,19	23,26	23,26	9,30	6,98	23,26	16,28	6,98	0,00	0,00	2,33	0,00	4,65
	3балла	0,00	0,00	9,30	4,65	0,00	0,00	4,65	11,63	6,98	0,00	0,00	0,00	0,00	0,00

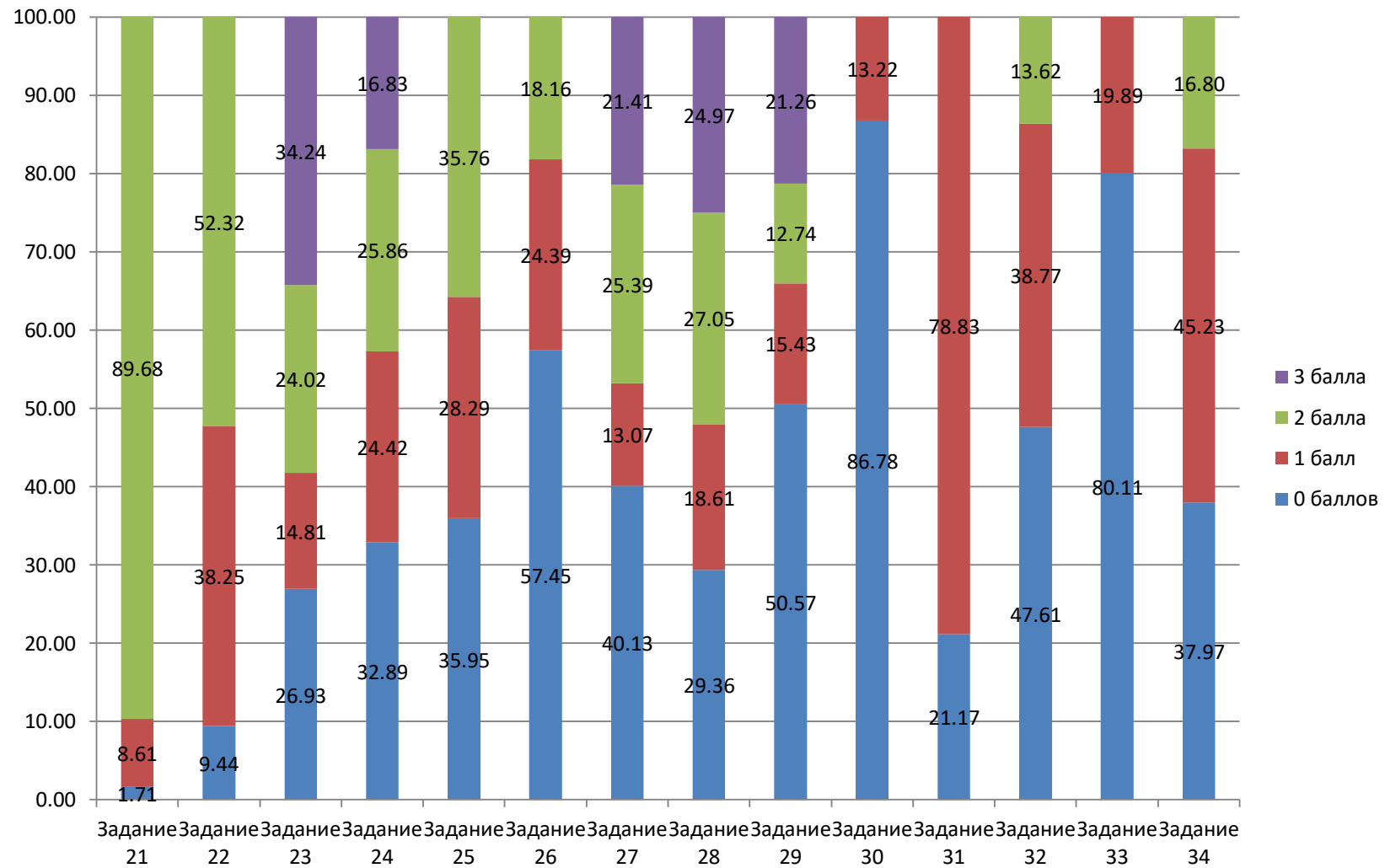
ГРАФИКИ ВЫПОЛНЕНИЯ ЗАДАНИЙ ПО ОБЩЕСТВОЗНАНИЮ ВЫПУСКНИКАМИ ТЕКУЩЕГО ГОДА



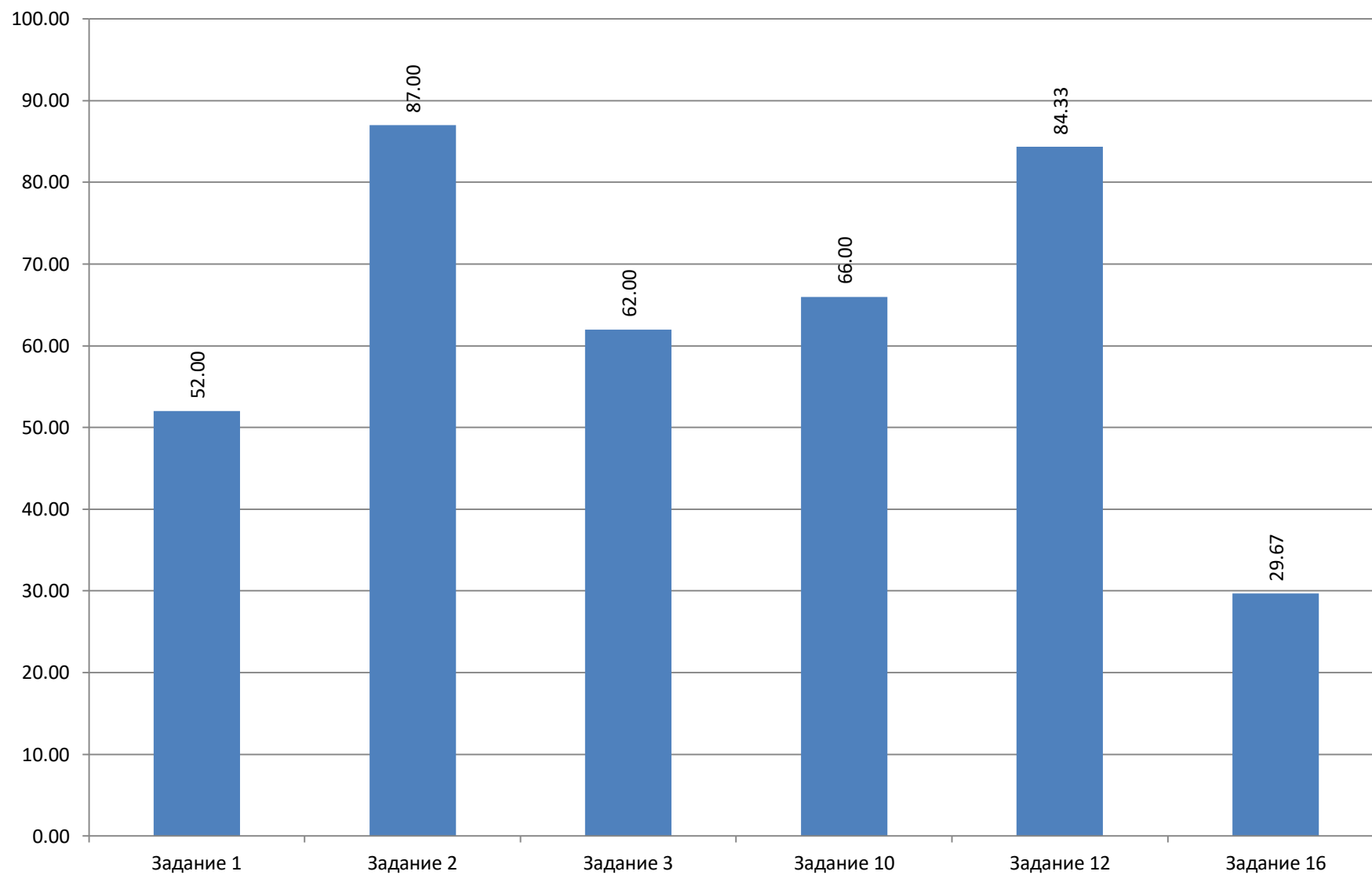
Результаты выполнения заданий по обществознанию выпускниками текущего года (часть 1)



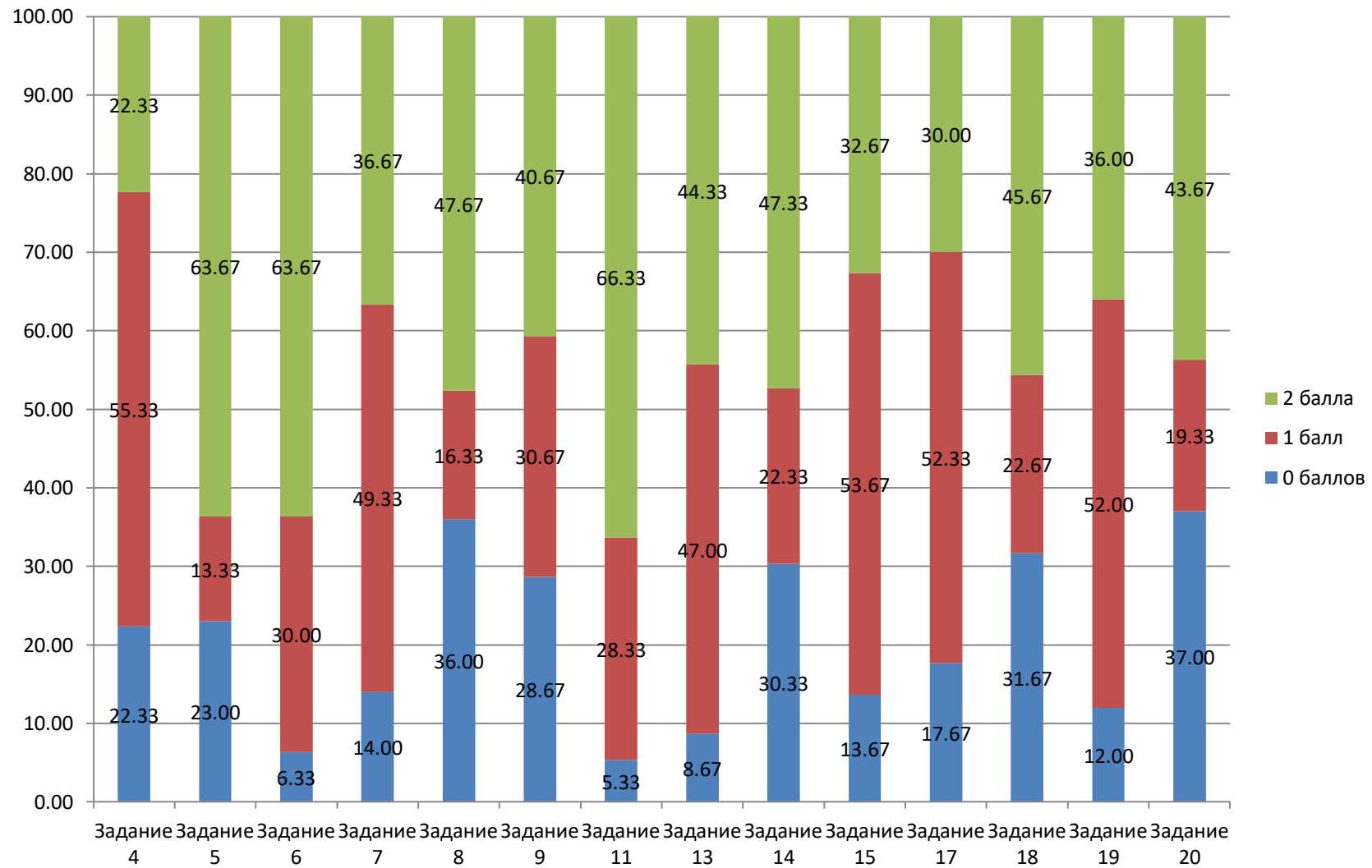
Результаты выполнения заданий по обществознанию выпускниками текущего года (часть 2)



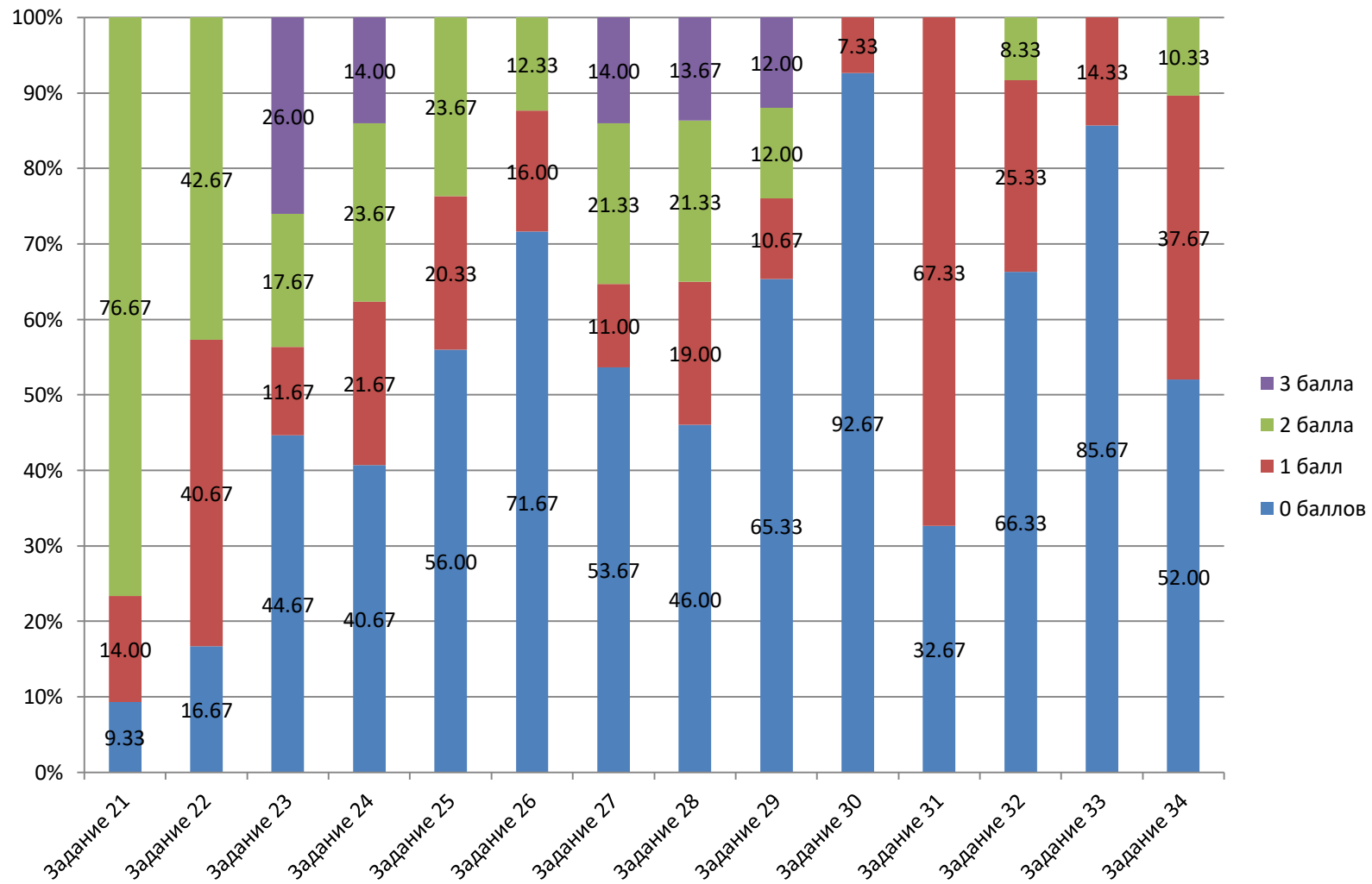
ГРАФИКИ ВЫПОЛНЕНИЯ ЗАДАНИЙ ПО ОБЩЕСТВОЗНАНИЮ ВЫПУСКНИКАМИ ПРОШЛЫХ ЛЕТ



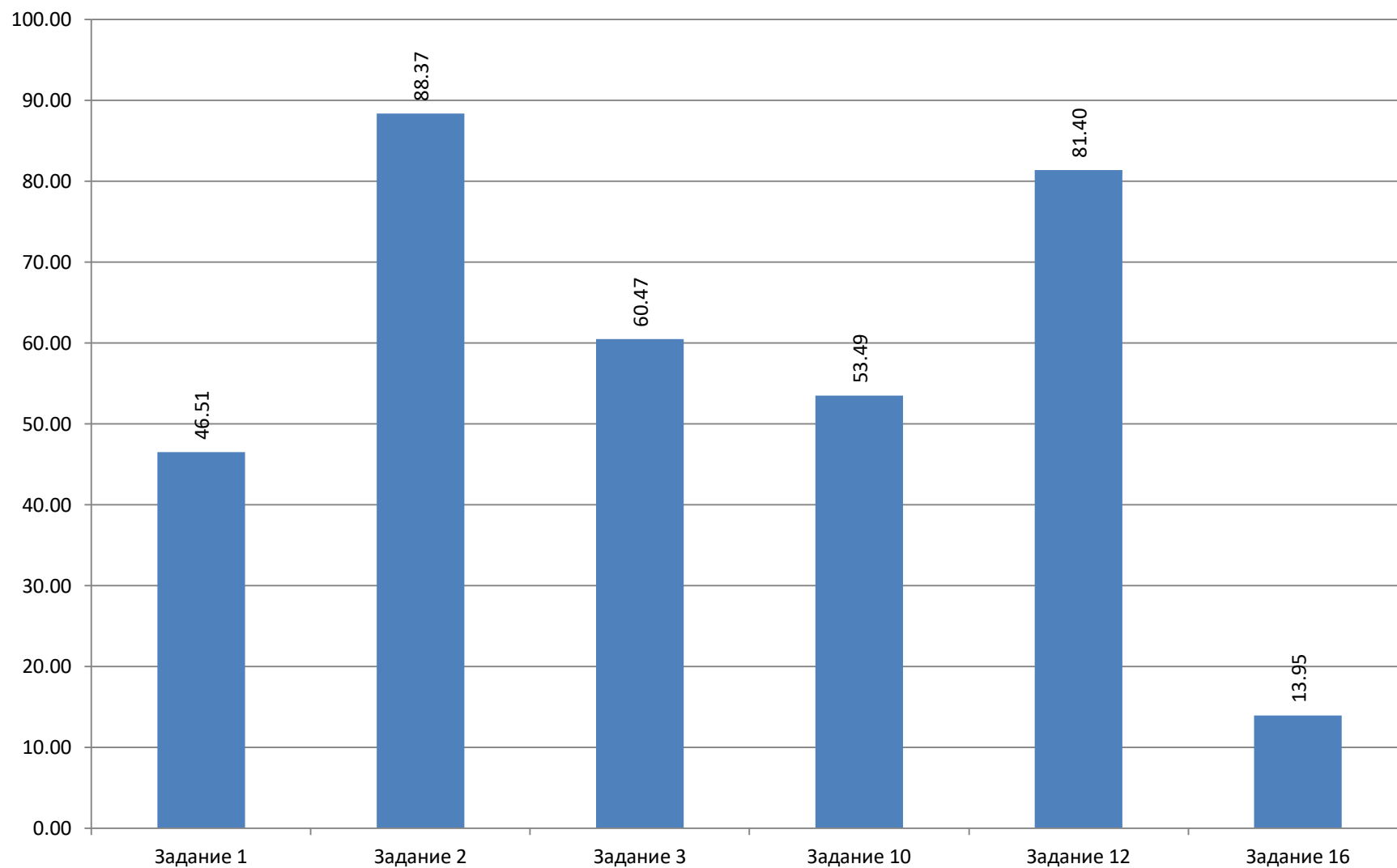
Результаты выполнения заданий по обществознанию выпускниками прошлых лет (часть 1)



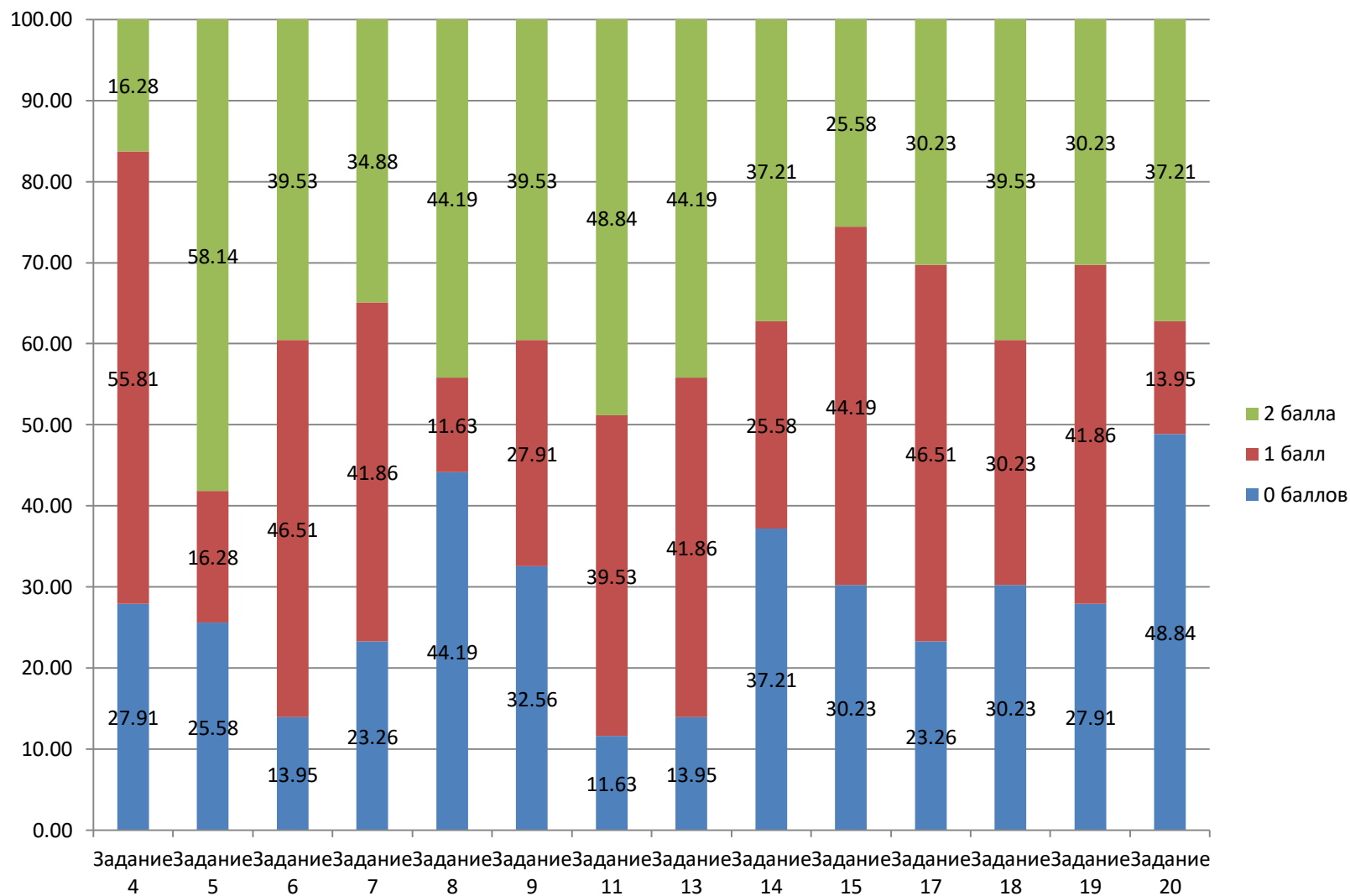
Результаты выполнения заданий по обществознанию выпускниками прошлых лет (часть 2)



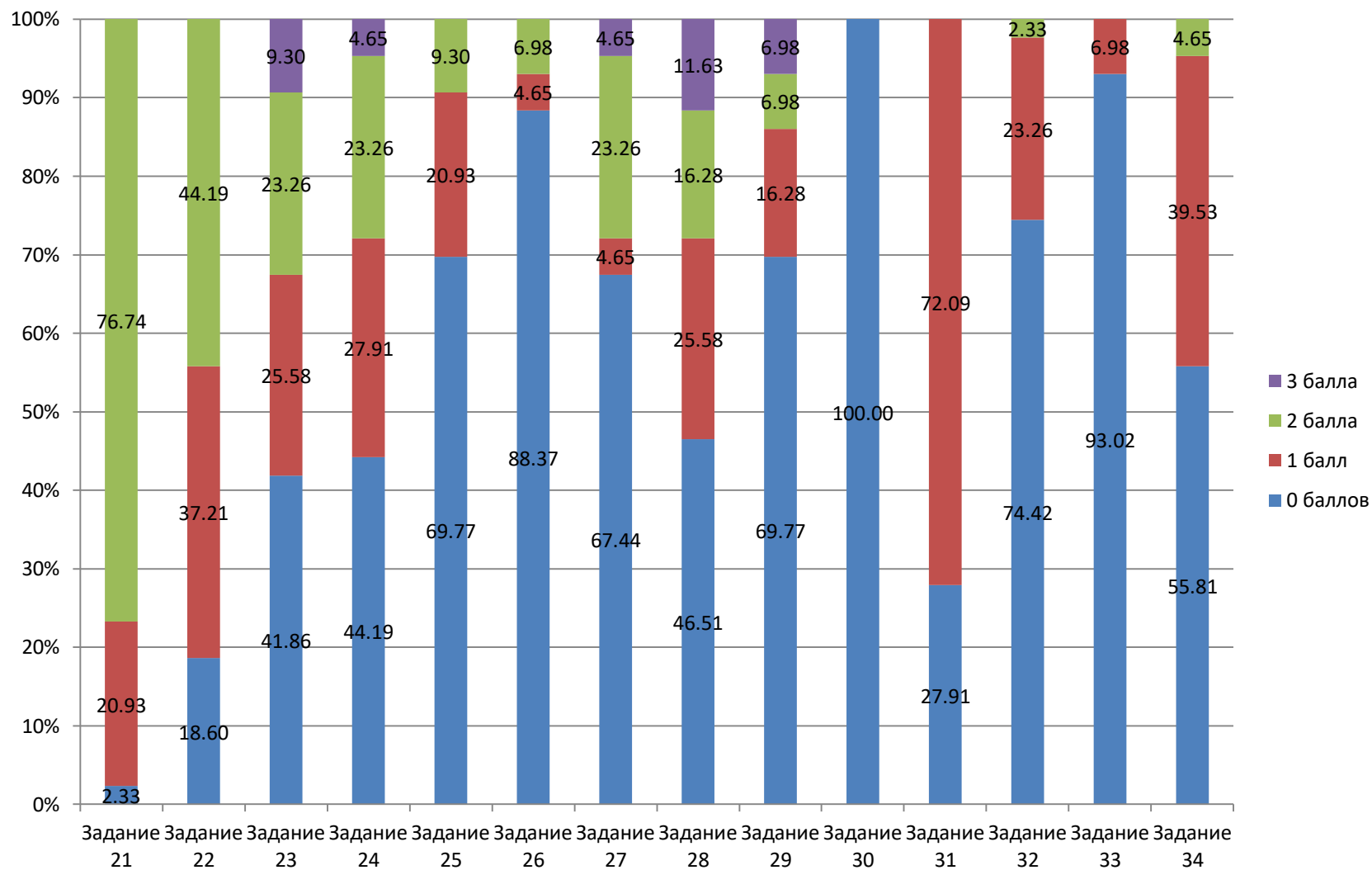
ГРАФИКИ ВЫПОЛНЕНИЯ ЗАДАНИЙ ПО ОБЩЕСТВОЗНАНИЮ ОБУЧАЮЩИМИСЯ, ПОЛУЧАЮЩИМИ СРЕДНЕЕ ПРОФЕССИОНАЛЬНОЕ ОБРАЗОВАНИЕ



Результаты выполнения заданий по обществознанию обучающимися, получающими среднее профессиональное образование (часть 1)



Результаты выполнения заданий по обществознанию обучающимися, получающими среднее профессиональное образование (часть 2)



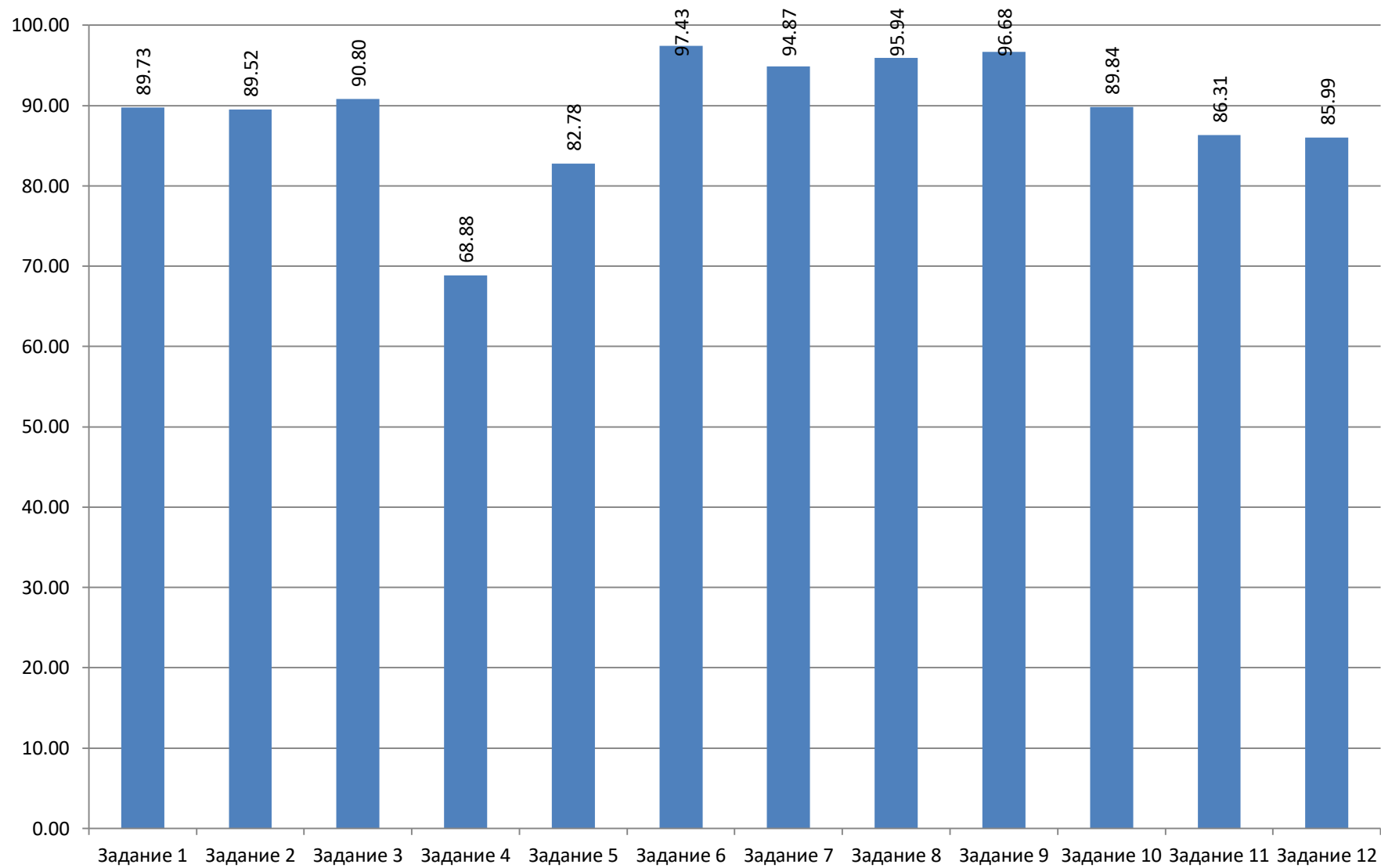
ЛИТЕРАТУРА
ЗАДАНИЯ 1 ЧАСТИ (С КРАТКИМ ОТВЕТОМ)

Категория участников ЕГЭ	Процент выполнения											
	№ задания											
	Задание 1	Задание 2	Задание 3	Задание 4	Задание 5	Задание 6	Задание 7	Задание 8	Задание 9	Задание 10	Задание 11	Задание 12
выпускники текущего года	89,73	89,52	90,80	68,88	82,78	97,43	94,87	95,94	96,68	89,84	86,31	85,99
выпускники прошлых лет	88,57	84,29	87,14	72,86	80,00	92,86	91,43	95,71	90,00	81,43	84,29	82,86
обучающиеся, получающие среднее профессиональное образование	81,48	70,37	85,19	51,85	66,67	85,19	92,59	88,89	81,48	66,67	74,07	77,78

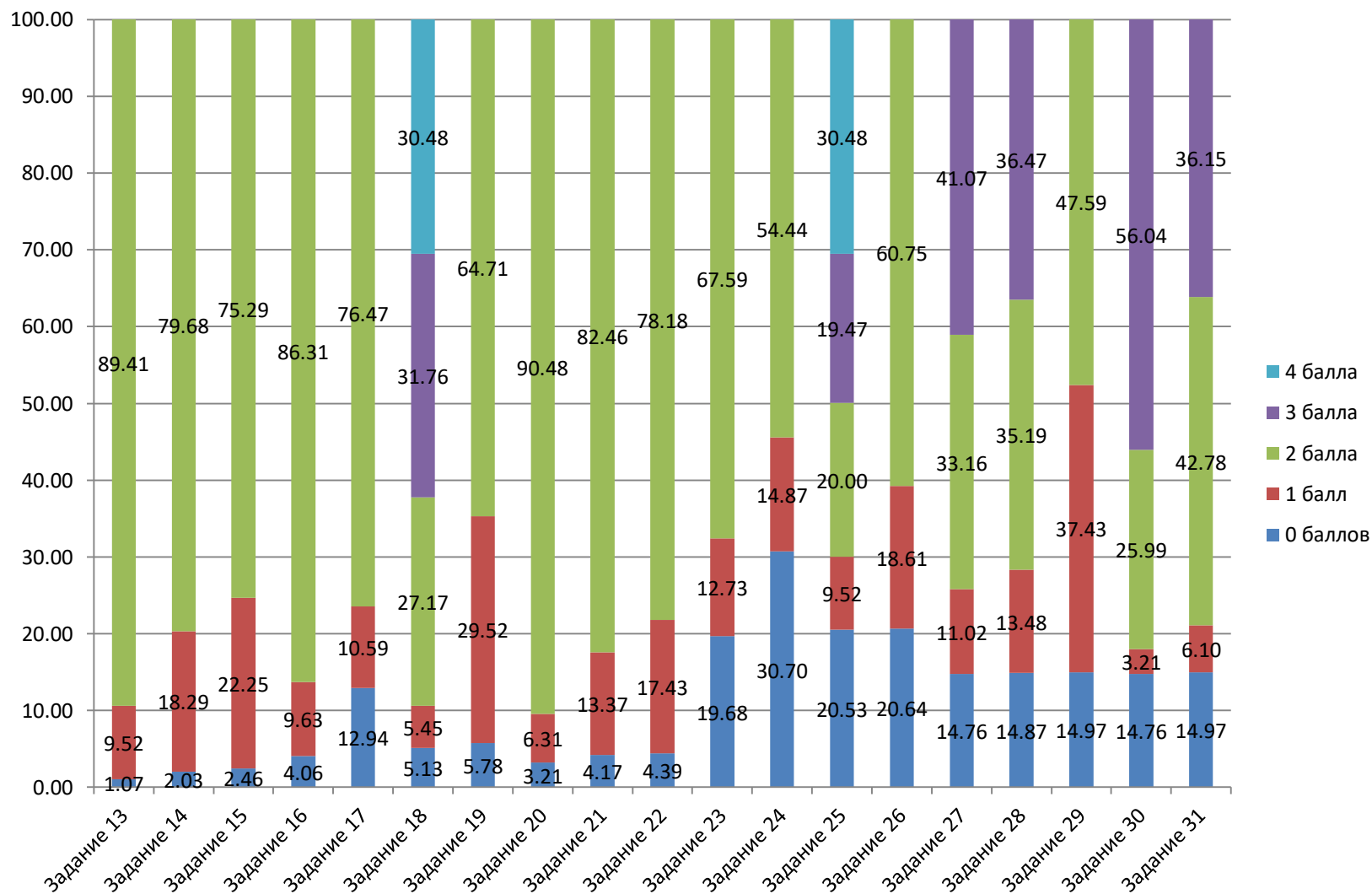
ЗАДАНИЯ 2 ЧАСТИ (С РАЗВЁРНУТЫМ ОТВЕТОМ)

Категория участников ЕГЭ	Балл	Процент выполнения											
		№ задания											
		Задание 13	Задание 14	Задание 15	Задание 16	Задание 17	Задание 18	Задание 19	Задание 20	Задание 21	Задание 22	Задание 23	Задание 24
выпускники текущего года	0 баллов	1,07	2,03	2,46	4,06	12,94	5,13	5,78	3,21	4,17	4,39	19,68	30,70
	1 балл	9,52	18,29	22,25	9,63	10,59	5,45	29,52	6,31	13,37	17,43	12,73	14,87
	2 балла	89,41	79,68	75,29	86,31	76,47	27,17	64,71	90,48	82,46	78,18	67,59	54,44
	3 балла	0,00	0,00	0,00	0,00	0,00	31,76	0,00	0,00	0,00	0,00	0,00	0,00
	4 балла	0,00	0,00	0,00	0,00	0,00	30,48	0,00	0,00	0,00	0,00	0,00	0,00
выпускники прошлых лет	0 баллов	4,29	7,14	8,57	14,29	22,86	17,14	20,00	10,00	11,43	10,00	28,57	40,00
	1 балл	14,29	15,71	24,29	11,43	17,14	5,71	25,71	8,57	12,86	24,29	20,00	18,57
	2 балла	81,43	77,14	67,14	74,29	60,00	22,86	54,29	81,43	75,71	65,71	51,43	41,43
	3 балла	0,00	0,00	0,00	0,00	0,00	24,29	0,00	0,00	0,00	0,00	0,00	0,00
	4 балла	0,00	0,00	0,00	0,00	0,00	30,00	0,00	0,00	0,00	0,00	0,00	0,00
обучающиеся, получающие среднее профессиональное образование	0 баллов	7,41	11,11	11,11	11,11	33,33	14,81	14,81	14,81	14,81	14,81	37,04	44,44
	1 балл	18,52	29,63	29,63	18,52	14,81	7,41	40,74	7,41	14,81	22,22	18,52	14,81
	2 балла	74,07	59,26	59,26	70,37	51,85	33,33	44,44	77,78	70,37	62,96	44,44	40,74
	3 балла	0,00	0,00	0,00	0,00	0,00	25,93	0,00	0,00	0,00	0,00	0,00	0,00
	4 балла	0,00	0,00	0,00	0,00	0,00	18,52	0,00	0,00	0,00	0,00	0,00	0,00

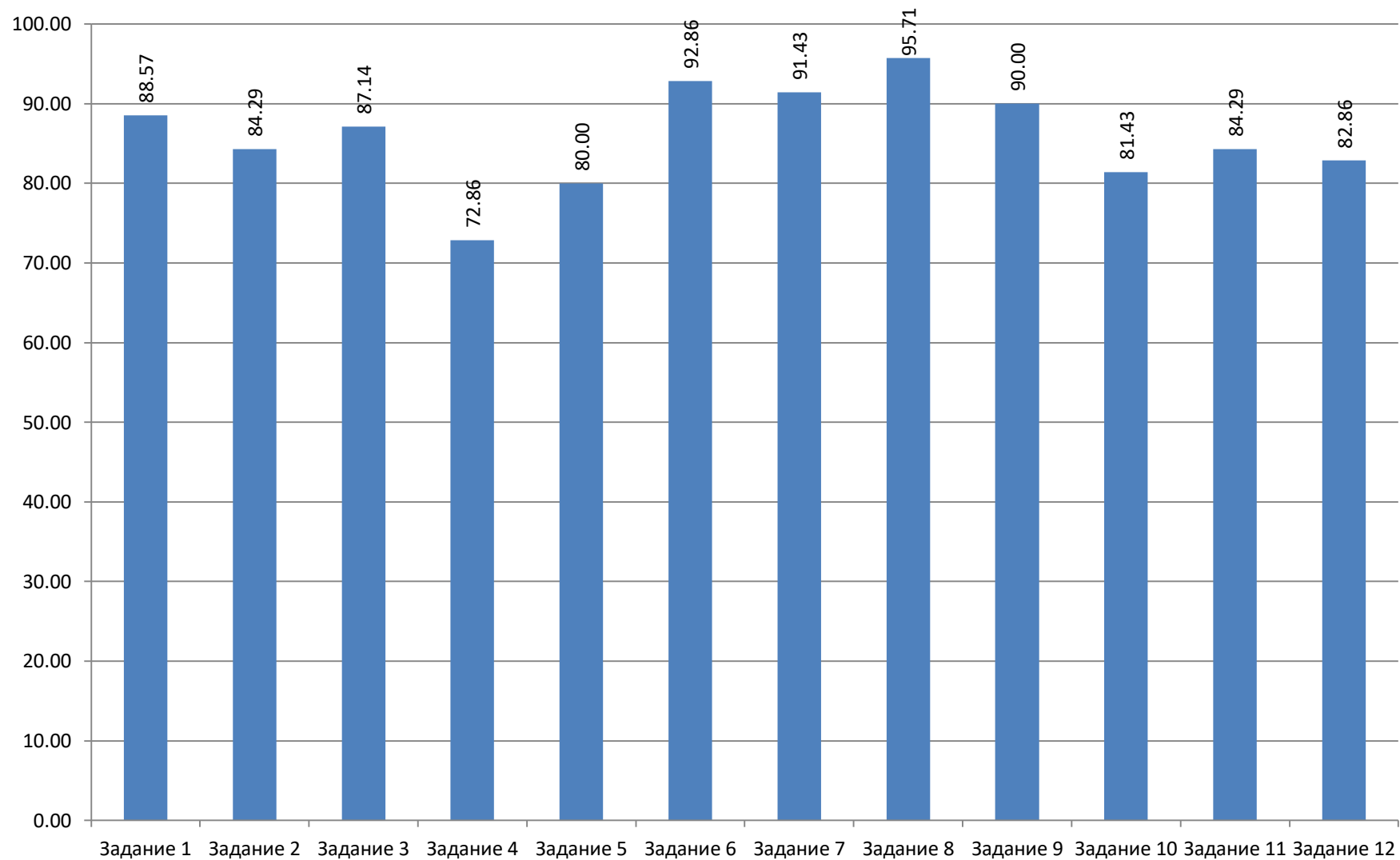
ГРАФИКИ ВЫПОЛНЕНИЯ ЗАДАНИЙ ПО ЛИТУРАТУРЕ ВЫПУСКНИКАМИ ТЕКУЩЕГО ГОДА



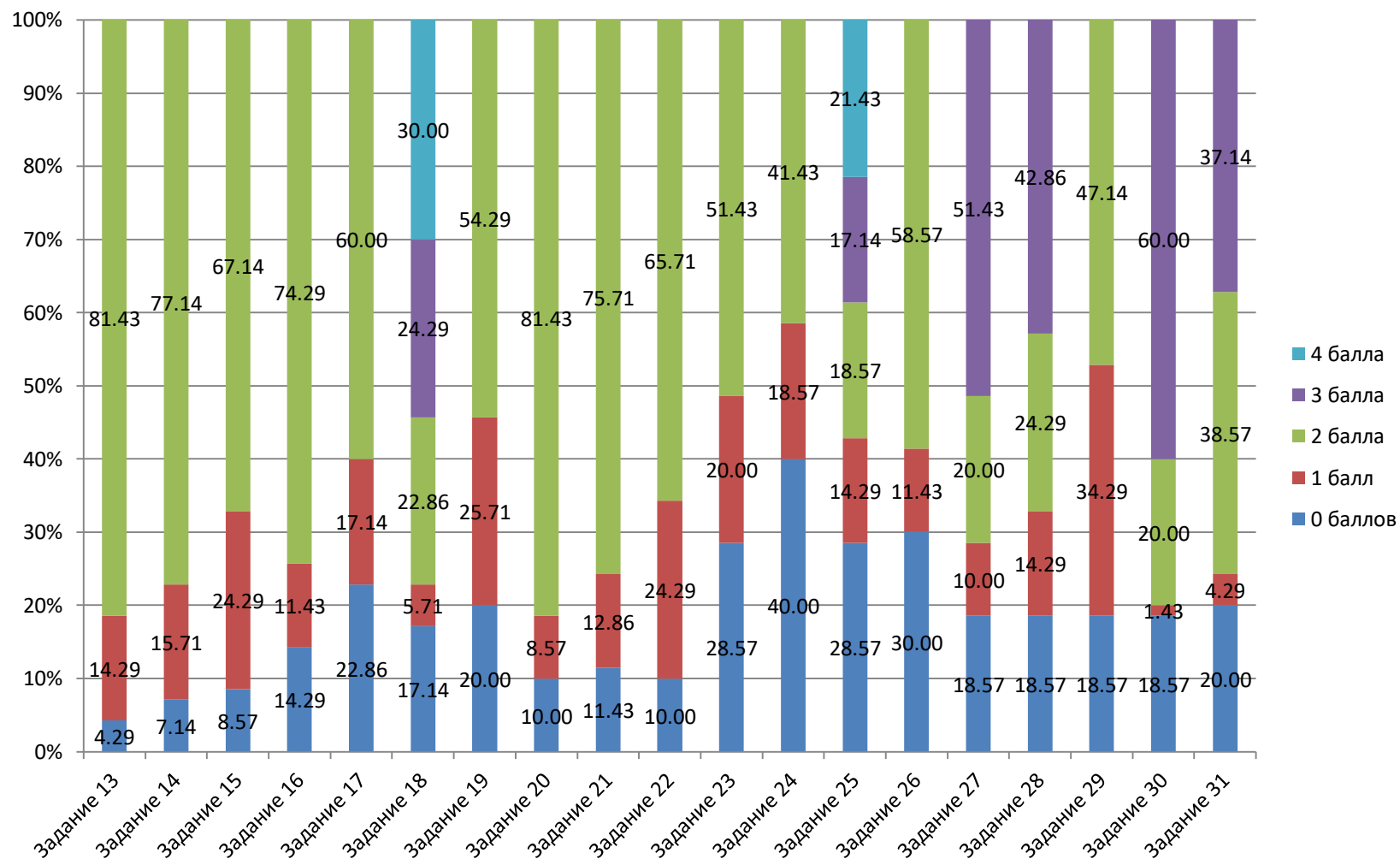
Результаты выполнения заданий по литературе выпускниками текущего года (часть 2)



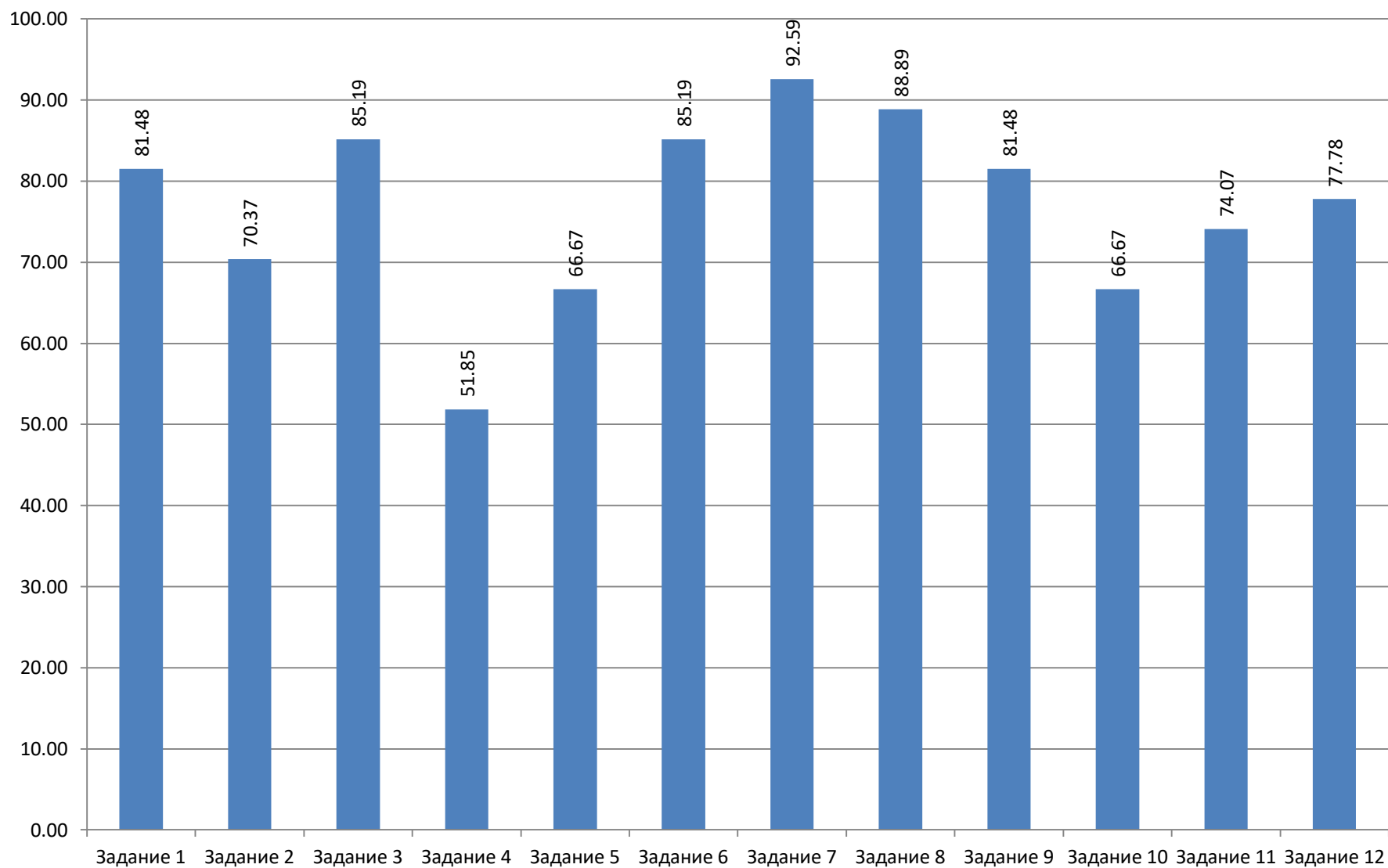
ГРАФИКИ ВЫПОЛНЕНИЯ ЗАДАНИЙ ПО ЛИТУРАТУРЕ ВЫПУСКНИКАМИ ПРОШЛЫХ ЛЕТ



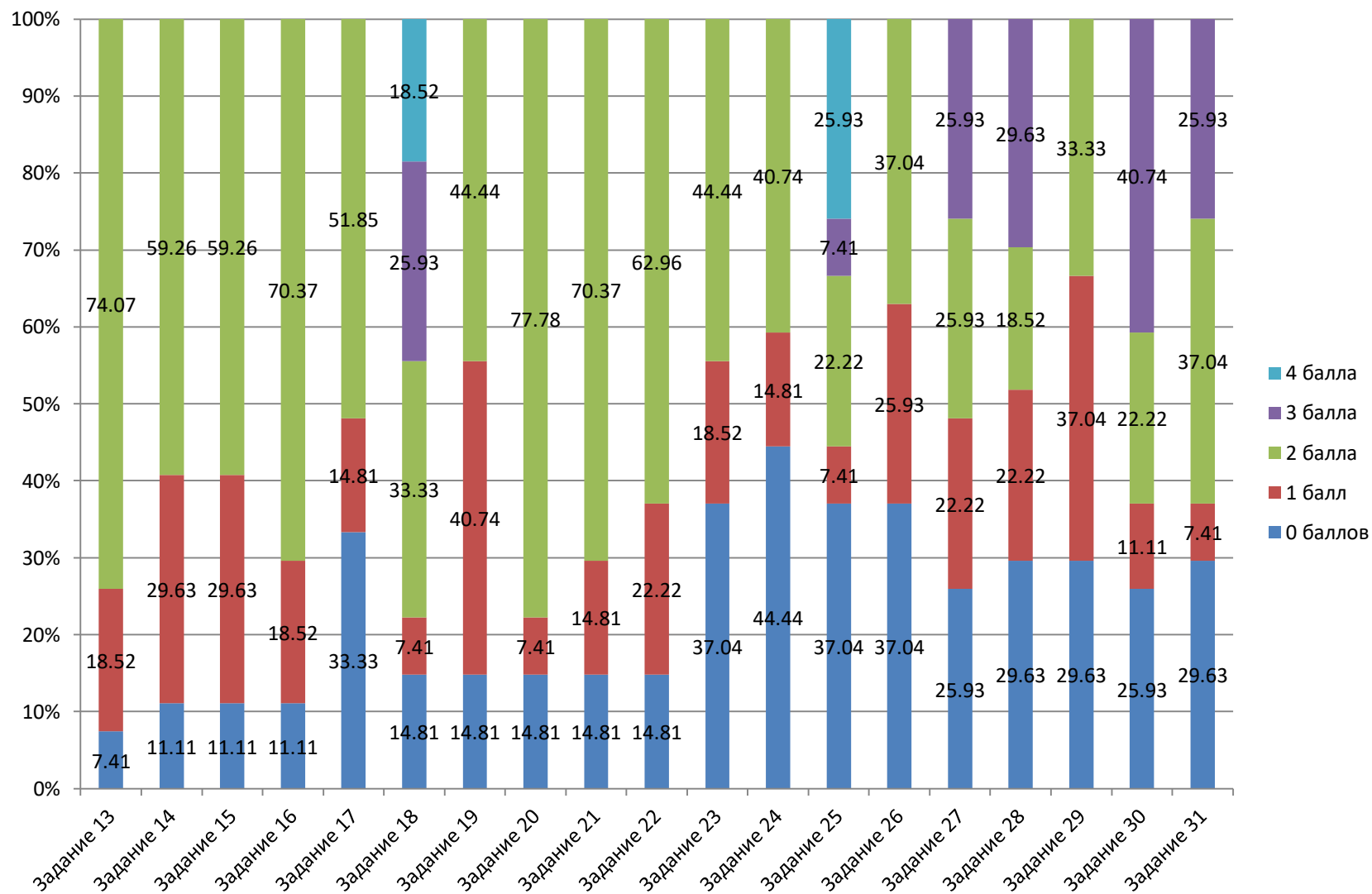
Результаты выполнения заданий по литературе выпускниками прошлых лет (часть 2)



ГРАФИКИ ВЫПОЛНЕНИЯ ЗАДАНИЙ ПО ЛИТУРАТУРЕ ОБУЧАЮЩИМИСЯ, ПОЛУЧАЮЩИМИ СРЕДНЕЕ ПРОФЕССИОНАЛЬНОЕ ОБРАЗОВАНИЕ



Результаты выполнения заданий по литературе обучающимися, получающими среднее профессиональное образование (часть 2)



ИНФОРМАЦИОННАЯ ПОДДЕРЖКА

САЙТЫ

www.минобрнауки.рф	Официальный сайт Министерства образования и науки Российской Федерации
www.obrnadzor.gov.ru	Официальный сайт Федеральной службы по надзору в сфере образования и науки (Рособрнадзор)
www.rustest.ru	Федеральное государственное бюджетное учреждение «Федеральный центр тестирования» (ФГБУ «ФЦТ»)
www.fipi.ru	Сайт Федерального государственного научного учреждения «Федеральный институт педагогических измерений» (ФИПИ)
www.ege.edu.ru	Официальный информационный портал единого государственного экзамена
www.minobr.government-nnov.ru	Сайт министерства образования, науки и молодежной политики Нижегородской области
www.niro.nnov.ru	Сайт ГБОУ ДПО «Нижегородский институт развития образования»

«ГОРЯЧИЕ ЛИНИИ» РЕГИОНАЛЬНОГО УРОВНЯ

Телефонная «горячая линия»	Интернет-линия
<p>Министерство образования, науки и молодежной политики Нижегородской области: Отдел дошкольного и общего образования т. (831)433-99-00 (по графику) Управление по контролю и надзору в сфере образования т.(831)428-94-45(по графику) Сектор программ высшего и среднего профессионального образования, подготовки научно-педагогических кадров т.(831)434-31-20 (по графику)</p>	<p>Министерство образования, науки и молодежной политики Нижегородской области: www.minobr.government-nnov.ru (поиск: Деятельность/ГИА-11/Раздел 15. Горячие линии ГИА-11)</p> <p>Региональный центр обработки информации единого государственного экзамена ГБОУ ДПО «Нижегородский институт развития образования»</p> <p style="text-align: center;">http://www.niro.nnov.ru</p> <p>(поиск: Интерактив/Форумы/Главный форум/Горячая линия)</p>
<p>Региональный центр обработки информации единого государственного экзамена ГБОУ ДПО «Нижегородский институт развития образования» т.(831)468-89-98 (по графику)</p>	