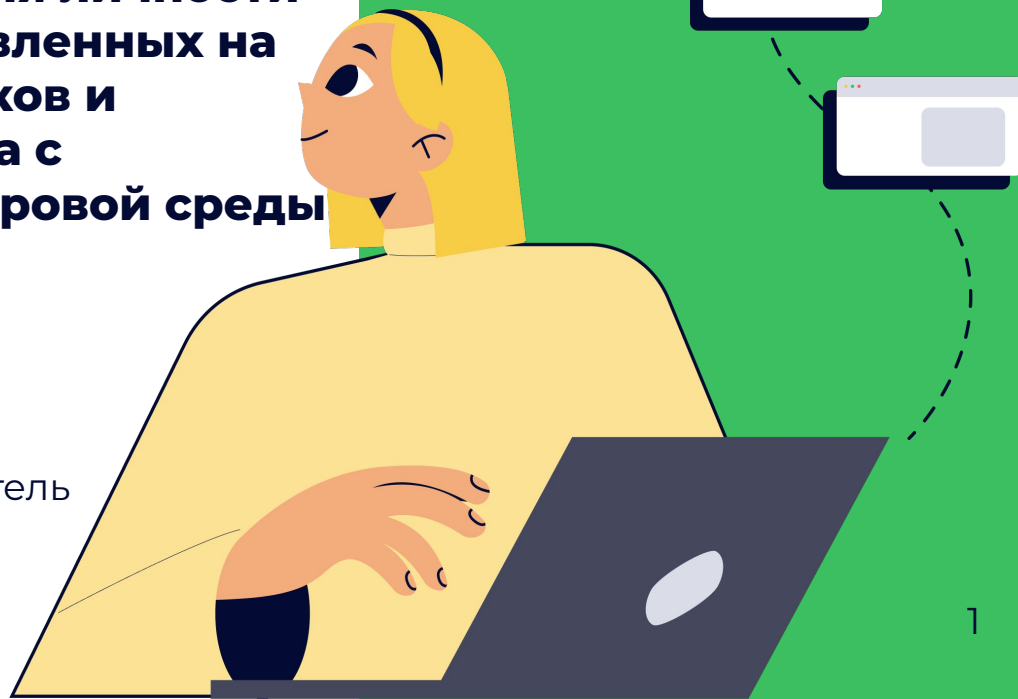




**Внедрение новых моделей
организации процесса
воспитания и развития личности
обучающихся, направленных на
формирование навыков и
компетенций XXI века с
использованием цифровой среды
«ЯКласс»**

Спикер: Домнина
Галина Владимировна,
региональный представитель
ЯКласс
в Нижегородской области





Трансформация традиционной модели обучения

расширение пространственно-временных
границ учения

реализации индивидуального
образовательного пути

увеличение самостоятельности
обучающегося в формировании
передовых компетенций



МОДЕЛЬ 4К



Развитие soft skills способствует быстрой адаптации детей в быстро меняющемся мире



4К закреплены в обновленных ФГОС и отражены в развитии предметных, метапредметных и личностных результатах



Нормативно-правовая база воспитательной работы в общеобразовательных организациях Российской Федерации

- [Федеральный закон от 31.07.2020 № 304-ФЗ](#) "О внесении изменений в Федеральный закон "Об образовании в Российской Федерации" по вопросам воспитания обучающихся".
- [Статья 12.1.](#) Общие требования к организации воспитания обучающихся [Федерального закона от 29.12.2012 N 273-ФЗ \(ред. от 04.08.2023\)](#) "Об образовании в Российской Федерации" в ред. Федерального закона от [24.09.2022 N 371-ФЗ](#)
- [Письмо Министерства просвещения Российской Федерации от 04.08.2020 №ДГ-1249/06](#) «О внедрении примерной программы воспитания».
- [Распоряжение Правительства Российской Федерации от 12.11.2020 №2945-Р](#) «Об утверждении плана мероприятий по реализации в 2021-2025 годах Стратегии развития воспитания в Российской Федерации на период до 2025 года».
- [Приказ Министерства просвещения Российской Федерации от 11.12.2020 №712](#) «О внесении изменений в некоторые федеральные государственные образовательные стандарты общего образования по вопросам воспитания».



Нормативно-правовая база воспитательной работы в общеобразовательных организациях Российской Федерации

Развитие социальных институтов воспитания

- Поддержка семейного воспитания
- Развитие воспитания в системе образования
- Расширение воспитательных возможностей информационных ресурсов
- Поддержка общественных объединений в сфере воспитания

Обновление воспитательного процесса с учетом современных достижений науки и на основе отечественных традиций

- Гражданское воспитание
- Патриотическое воспитание и формирование российской идентичности
- Духовное и нравственное воспитание детей на основе российских традиционных ценностей
- Приобщение детей к культурному наследию
- Популяризация научных знаний среди детей
- Физическое воспитание и формирование культуры здоровья
- Трудовое воспитание и профессиональное самоопределение
- Экологическое воспитание

Распоряжение Правительства Российской Федерации от 29 мая 2015 г. N 996-р г. Москва
"Стратегия развития воспитания в Российской Федерации на период до 2025 года"



На ресурсе ЯКласс возможна реализация направлений:



- Гражданское и патриотическое воспитание;
- Духовно-нравственное развитие;
- Приобщение детей к культурному наследию;
- Общеинтеллектуальное;
- Физическое развитие и культура здоровья;
- Экологическое воспитание;
- Поддержка семейного воспитания;
- Трудовое воспитание и профессиональное самоопределение;
- Волонтерство и другие направления.





Структура рабочей программы воспитания

Инвариантные модули:

- «Классное руководство»
- «Школьный урок»
- «Курсы внеурочной деятельности»
- «Работа с родителями»
- «Самоуправление»*
- «Профориентация»*

*не являются инвариантными для образовательных организаций, реализующих только образовательные программы начального общего образования

Вариативные модули:

- «Ключевые общешкольные дела»
- «Детские общественные объединения»
- «Школьные медиа»
- «Экскурсии, экспедиции, походы»
- «Организация предметно - эстетической среды»

Модули, вносимые школой

★ Готовые классные часы

«Классное руководство»




Тема для учителей	Ссылка для учителей	Презентация от спикера	Тема для учеников	Ссылка для учеников
Проводим классный час: забота о своём здоровье	Ссылка	есть	Классный час. Будь здоров как Джейсон Стэтхэм! (7+)	Ссылка
Проводим классный час: семейные ценности и традиции	Ссылка	есть	Строим отношения с родителями за 3 шага и готовим подарок ко Дню матери (10+)	Ссылка
Проводим классный час: новые форматы профориентационной работы в школе	Ссылка	есть	Классный час. Профессиональная жизнь (10+)	Ссылка
Проводим классный час: буллинг и травля в школе	Ссылка	есть	Классный час. Кибербуллинг и буллинг. (11+)	Ссылка
Проводим классный час по теме экологии	Ссылка	материалы Экокласс.рф	Климат, мусор и экология города: роль каждого человека в сохранении планеты (13+)	Ссылка
Интересный классный час 1 сентября : лучшие идеи	Ссылка	нет	нет	нет
Проводим классный час: кто такой волонтёр и как им стать	Ссылка	есть	нет	нет
нет	нет	нет	Классный час: правила безопасного отдыха	Ссылка
«Проводим классный час, посвящённый Дню Победы »	ССЫЛКА	ЕСТЬ	«Герои Великой Победы»	ССЫЛКА

★ Создание своих заданий

«Классное руководство»



па задания

Автоматическая проверка

Текстовое задание Числовое задание Тестовое задание

Ручная проверка

Творческое задание Задание с ответом в виде файла



★ Предмет «Воспитательная работа»

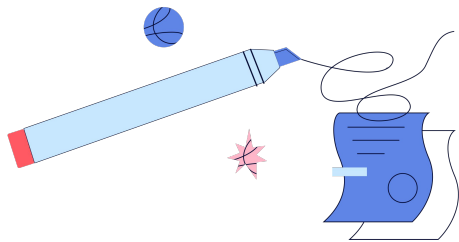
«Классное руководство»

Предмет включает материалы согласно календарному плану воспитательных мероприятий и календарю обязательных классных часов **"Разговоры о важном"**

- [9 мая. День Победы. 1-4 классы](#)
- [9 мая. День Победы. 5-11 класс](#)
- [Интересные факты о Великой Отечественной войне;](#)
- [Герои нашей Победы \(1-4 классы\);](#)
- [Герои нашей Победы \(5-11 классы\);](#)
- [19 мая. День детских общественных организаций России. 1-2 класс](#)
- [19 мая. День детских общественных организаций России. 7-11 классы](#)
- Работа на выбранную вами тему ([инструкция](#) по созданию своих заданий)



Воспитательная
работа



Федеральный календарный план воспитательной работы – основа деятельности советников директора по воспитанию на 2023-2024 учебный год

Сентябрь:

1 сентября: День знаний ([открыть](#));

3 сентября: День окончания Второй мировой войны, День солидарности в борьбе с терроризмом ([открыть](#));

8 сентября: Международный день распространения грамотности. ([открыть](#))

Октябрь:

1 октября: Международный день пожилых людей; ([открыть](#))

1 октября: Международный день музыки; ([открыть](#))

4 октября: День защиты животных; ([открыть](#))

5 октября: День учителя; ([открыть](#))

25 октября: Международный день школьных библиотек ([открыть](#));

Третье воскресенье октября: День отца. ([открыть](#))

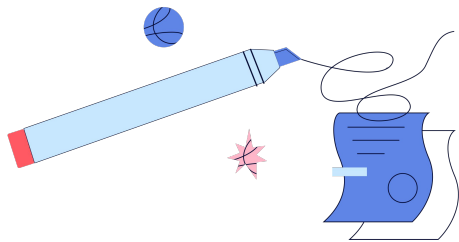
Ноябрь:

4 ноября: День народного единства ([открыть](#)) ([открыть](#))

8 ноября: День памяти погибших при исполнении служебных обязанностей сотрудников ОВД России;

Последнее воскресенье ноября: День Матери; ([открыть](#))

30 ноября: День Государственного герба Российской Федерации. ([открыть](#))



Федеральный календарный план воспитательной работы – основа деятельности советников директора по воспитанию на 2023-2024 учебный год

Декабрь:

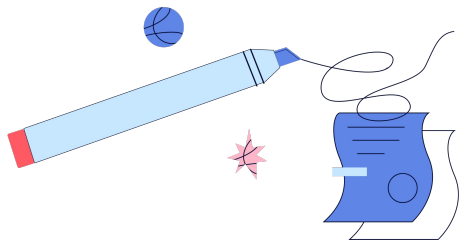
- 3 декабря: День неизвестного солдата; Международный день инвалидов; ([открыть](#)) ([открыть](#))
- 5 декабря: День добровольца (волонтера) в России; ([открыть](#))
- 9 декабря: День Героев Отечества; ([открыть](#))
- 12 декабря: День Конституции Российской Федерации. ([открыть](#))

Январь:

- 25 января: День российского студенчества; ([открыть](#))
- 27 января: День снятия блокады Ленинграда, День освобождения Красной армией крупнейшего "лагеря смерти" Аушвиц-Биркенау (Освенцима) - День памяти жертв Холокоста. ([открыть](#))

Февраль:

- 2 февраля: День разгрома советскими войсками немецко-фашистских войск в Сталинградской битве; ([открыть](#))
- 8 февраля: День российской науки; ([открыть](#))
- 15 февраля: День памяти о россиянах, исполнявших служебный долг за пределами Отечества; ([открыть](#))
- 21 февраля: Международный день родного языка; ([открыть](#))
- 23 февраля: День защитника Отечества. ([открыть](#))



Федеральный календарный план воспитательной работы – основа деятельности советников директора по воспитанию на 2023-2024 учебный год

Март:

8 марта: Международный женский день; ([открыть](#)) ([открыть](#))

18 марта: День воссоединения Крыма с Россией;

27 марта: Всемирный день театра. ([открыть](#))

Апрель:

12 апреля: День космонавтики. ([открыть](#)) ([открыть](#))

Май:

1 мая: Праздник Весны и Труда; ([открыть](#))

9 мая: День Победы; ([открыть](#)) ([открыть](#))

19 мая: День детских общественных организаций России; ([открыть](#))

24 мая: День славянской письменности и культуры. ([открыть](#)) ([открыть](#))

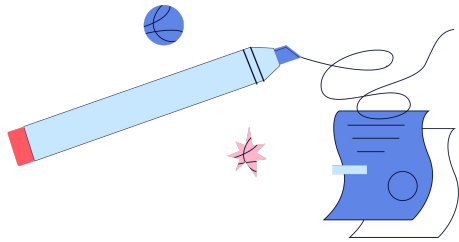
Июнь:

1 июня: День защиты детей; ([открыть](#)) ([открыть](#)) ([открыть](#))

6 июня: День русского языка; ([открыть](#)) ([открыть](#))

12 июня: День России; ([открыть](#))

22 июня: День памяти и скорби; ([открыть](#))



Познавательные мультфильмы «А ты знаешь?»



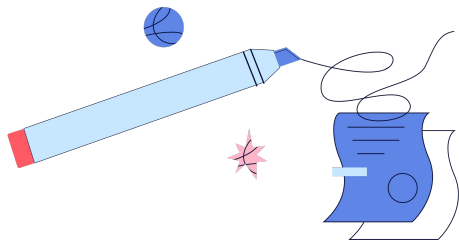
День волонтера




Время первых




Мир, труд, май!



Познавательные мультфильмы
«А ты знаешь?», цикл «Россия»

СИМВОЛЫ
РОССИИ 

.....



СМОТРЕТЬ

ДЕНЬ
НАРОДНОГО
ЕДИНСТВА

.....



СМОТРЕТЬ

ПРАЗДНИКИ
НАРОДОВ
РОССИИ

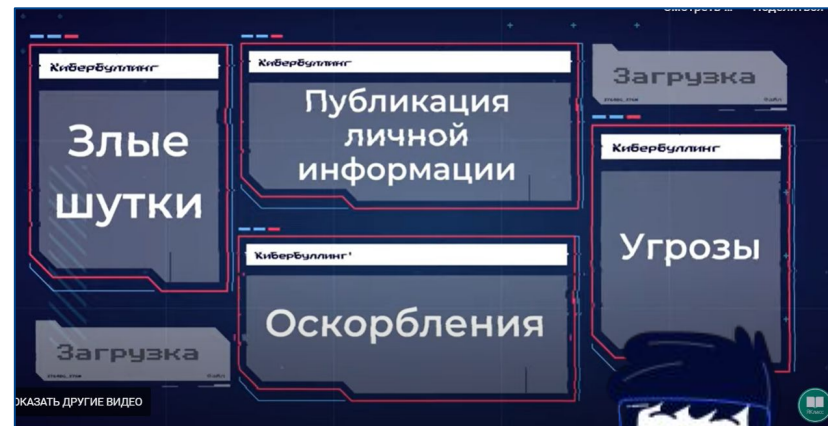
.....



СМОТРЕТЬ

Познавательный мультфильм "А ты знаешь?". Кибербуллинг

1. Тест «Виртуальный я — что можно и что нельзя?». 1-2 классы
Сложность: среднее
2. Тест «Виртуальный я — что можно и что нельзя?». 3-4 классы
Сложность: среднее
3. Тест «Как не попасть в цифровые ловушки?». 5-7 классы
Сложность: среднее
4. Тест «Правила продвинутого пользователя Интернета». 8-9 классы
Сложность: среднее
5. Тест «Кибербезопасность: основы». 10-11 классы, СПО
Сложность: среднее





Якласс - инструмент для проведения мероприятий внеурочной деятельности:

- Опросники для получения обратной связи.
- Виртуальные походы, экскурсии, экспедиции.
- Квесты, викторины и многое другое .

Как это работает:

- Создаем и публикуем свой предмет или создаем проверочную работу с авторскими заданиями.
- Создаем QR код на каждую тему (онлайн генератор).
- Развешиваем по школе.
- В течении дня или недели ученики собирают информацию.
- В завершение получают тест-опросник.
- Самому быстрому или самому успешному ученику (команде) выдаем приз!

Курсы внеурочная деятельность



★ ЯКласс на уроке самоуправления

Самоуправление

1 2 3 4 5 6 7 **7** Список заданий

Условие задания:



Какое сооружение на фотографии?

Ответ:

Какая площадь находится рядом с Кремлём?

Ответ:

Варианты ответов:

Тверская площадь

Кремль

Московский зоопарк

Условие задания:



Прочитай фрагмент стихотворения Расула Гамзатова.
Выбери подходящее название, отражающее его смысл.

« И, смутно слыша звук родимой речи,
Я оживал, и наступил тот миг,
Когда я понял, что меня излечит
Не врач, не знахарь, а родной язык.

Кого-то исцеляет от болезней
Другой язык, но мне на нём не петь,
И если завтра мой язык исчезнет,
То я готов сегодня умереть.

- »
- «Мама»
 - «Родной язык»
 - «Родина»


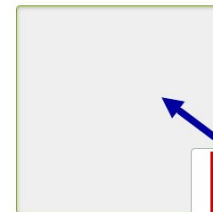
8. Герб России

1 2 3 4 5 6 7 8 **8** 9 10 11 12 Список заданий

Условие задания:

Ответь на вопрос.
(Перенеси верный вариант ответа в поле для ответа.)

Определи государственный герб Российской Федерации.



Варианты ответов:



★ Многовариантность каждого задания для фронтальных опросов

Самоуправление

Условие задания:



В каком городе стоит памятник советскому солдату с девочкой на руках?

- Волгоград
- Вена
- Севастополь
- Берлин

Ответить!

Условие задания:



В каком городе стоит памятник советскому солдату с девочкой на руках — «Воин-освободитель»?

- Вена
- Москва
- Сталинград
- Берлин

Ответить!

- дифференцированы по сложности;
- различные форматы;
- **многовариантность;**

★ Добавление доп.материалов

Самоуправление



- Ученики составляют работу, учитель помогает ее оцифровать
- Ученик проводит викторину (добавление вопросов, отправка, анализ результатов, подведение итогов)

УЗНАЙТЕ, КАК СОЗДАТЬ СВОЙ ПРЕДМЕТ → [Перейти в инструкцию](#)

Предметы / Мои предметы / Школьные традиции

Разработано учениками для учеников

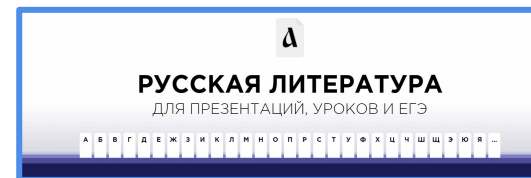
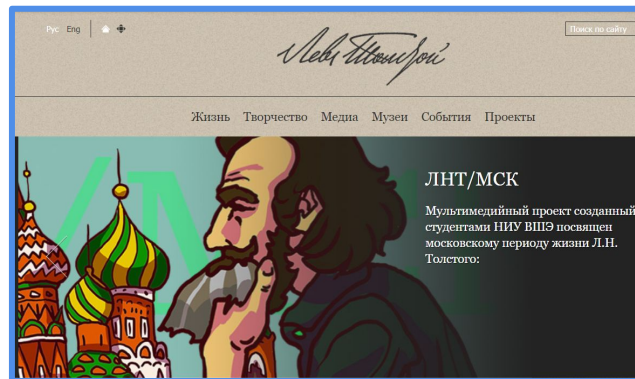
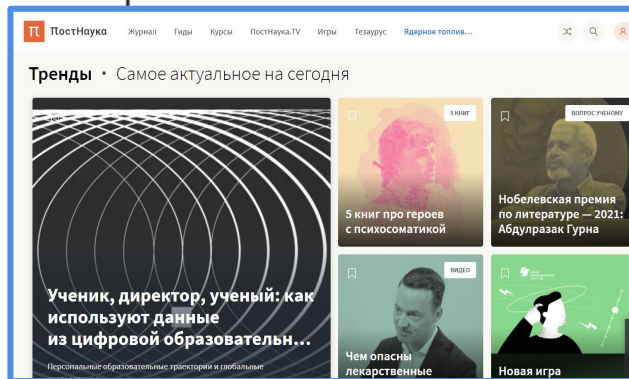
Ваша обучающая программа пуста. Нажмите на [«Добавить материалы»](#), чтобы выбрать материалы из банка ЯКласс.

[Добавить материалы](#) [Создать новую тему](#) [Создать свой материал](#) [Справка](#) [Продолжить](#)

★ Добавление доп.материалов

Школьный урок

- видео с интересными людьми (по теме),
- биографии ключевых личностей,
- дополнительные материалы.



★ Воспитание через содержание урока

Школьный урок

4. Гражданственность и патриотизм

Теория:

Нам с детства знакомы слова «Родина», «Отечество». Очень тесно с ними связаны одни из высших моральных ценностей — **гражданственность** и **патриотизм**. Разберём эти понятия.



Гражданственность — качество личности, позволяющее человеку осознавать себя гражданином того или иного государства, чувствовать свою принадлежность к Родине, к той стране, в которой он живёт и трудится.



Патриотизм — чувство любви и преданности Отечеству, своему народу, готовность служить интересам своей Родины.

Гражданственность	Патриотизм
Соблюдение своих прав и обязанностей перед обществом	Любовь к Родине и к родным местам, родному языку
Уважение и доверие к государственной власти	Уважение и знание истории своей Родины



Каждый учитель найдет множество различных качественных материалов на ЯКласс

★ Воспитание через содержание урока

Школьный урок

Материалы для учителей

1. Методическое описание

Теория

1. Дружба
2. Настоящий друг
3. Правила дружбы

Задания

1. Дружба
Сложность: лёгкое
2. Кирпичики дружбы
Сложность: лёгкое

Методическое описание:

Теория

Номер	Название	Описание
1.	Дружба	Даётся понятие о дружбе.
2.	Настоящий друг	Даются представления о личных качествах, важных для друга.
3.	Правила дружбы	Даются представления о правилах дружбы.

Задания

Номер	Название	Вид	Сложность	Баллы	Описание
1.	Дружба	1 вид - рецептивный	лёгкое	1 б.	Знать основы дружеских отношений.
2.	Кирпичики дружбы	1 вид - рецептивный	лёгкое	1 б.	Знать личные качества, важные для дружбы.

Используйте ЯКласс для уроков-событий

Школьный урок

Создавайте

квест-уроки

викторины

онлайн-экскурсии

Проводите

тематические дни



тематические недели



Гибкие настройки проверочной

Создание проверочной работы

Задания → Учащиеся → Настройки и подтверждение

Предмет:

Обучающая программа:

Быстрый поиск:

Движение и взаимодействие тел / Взаимодействие тел. Сила трения

- Взаимодействие и сила
- Сила трения и сила сопротивления
- Закончи предложение
- Выбери силу взаимодействия
- Работа с рисунком
- Определи величину силы трения
- Вставь пропущенные слова
- Сделай вывод
- Трение полезное и вредное
- Направление силы трения
- Проанализируй рисунок
- Закончи предложения
- Определи вид трения
- Определи изменение силы трения

Выбранные задания	Баллы
^ v Закончи предложения	1
^ v Определи величину силы трения	2
^ v Вставь пропущенные слова	2
^ v Трение полезное и вредное	3

Предпросмотр Создать своё задание Продолжить

- создаем свои задания
- ограничение по периоду
- ограничение по времени
- возможность закрыть результаты и «шаги решения»

по задания

Автоматическая проверка

Текстовое задание

Числовое задание

Тестовое задание

Ручная проверка

Творческое задание

Задание с ответом в виде файла



Результаты проверочной работы

Класс: 4GD
 Максимальное количество баллов: 11,5
 Срок проведения: 05.12.2020 16:29 - 12.12.2020 16:02
 Максимальное количество попыток: 1

Работу начали: 6 Работу не начали: 0

средний процент выполнения

Результат	Учащийся	01				02				03				04			
		1 б.	58%	2 б.	100%	3 б.	100%	1,5 б.									
10 б. 87%	05:10 Бехтерев Данила	1 ✓		2		3		0									
6,5 б. 57%	02:30 Домнин Егор	0,5 ✓		2		3 ✓		1 ✓									
7 б. 61%	01:08 Лютик Матвей	1		2		3		1 ✓									
6,5 б. 57%	01:15 Мергина Аврора	1		2		3		0,5 ✓									
5 б. 43%	01:25 Филимонова Катерина	0		2		3		0									
9 б. 78%	01:18 Швецова Василиса	0		2		3		0									

Назад Обновить страницу Повторить Распечатать задания

Возможность:

- автоматической проверки
- зайти в каждое задание и исправить баллы/написать сообщение ученику
- выдать проверочную еще раз
- поделиться с коллегами
- распечатать задания
- скачать/ распечатать результаты;
- сортировка по учащимся;
- сортировка по результатам.

★ Как это работает на ЯКласс?

Школьный урок

1. Создаем **ПРЕДМЕТ** на ЯКласс;
2. Создаем **ТЕОРИЮ** с иллюстрациями, текстом и ссылками;
3. Создаем тестовые **ЗАДАНИЯ**;
4. Создаем **ПРОВЕРОЧНУЮ РАБОТУ** из этих материалов;
5. Выбираем форму работы: игра, викторина, конкурс, олимпиада, квест и т.д.;
6. Проводим мероприятие в нужном формате, используя платформу ЯКласс;
7. Подводим **ИТОГИ**, награждаем победителей.

[Как создать свое задание](#)

[Как создать свой предмет](#)

★ Делитесь своими наработками с коллегами

Проверочные работы

Создание проверочной работы

Задания → Учащиеся → Настройки и подтверждение → Распространение

делимся готовым банком

Настройки:

Назад Сохранить как черновик Предпросмотр **Поделиться с учителями** Опубликовать

Проверочная работа

Автор: Галина Владимировна Домнина
Школа: ЯКласс Москва
Дата создания: 26.04.2022
Количество заданий: 24

Вы открыли проверочную работу другого учителя. Если Вы хотите использовать материалы из неё в своей проверочной работе, нажмите кнопку «Скопировать работу» — копия появится в разделе «Проверочные работы» в статусе «черновик».

Скопировать работу

учителя копируют себе задания

★ Совместная работа на уровне школы

Работайте сообща!

Предметы / Мои предметы / Функциональная грамотность Домнина Г.В. / 8 класс

Настройки обучающей программы

Настройки публикации Доступ для учителей вашей школы

Название обучающей программы: ⓘ

8 класс

Доступ для учителей вашей школы

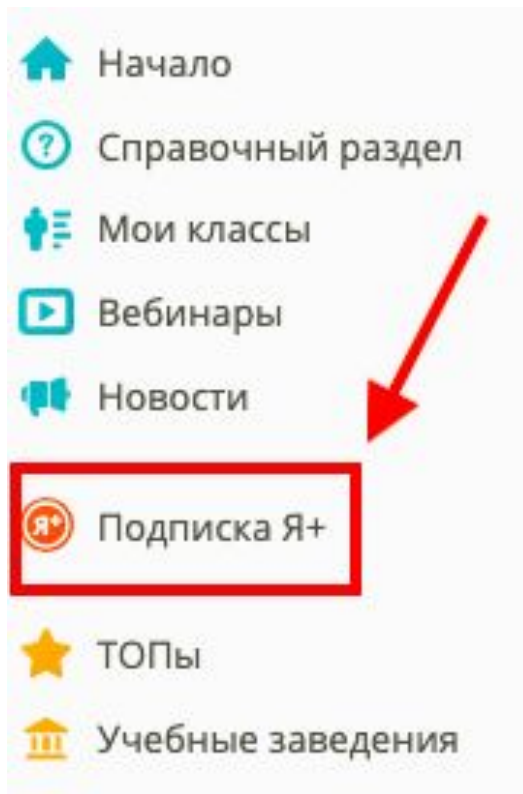
Ссылка для доступа другим учителям к этой обучающей программе: ⓘ

<https://www.yaclass.ru/SubjectEditor/AddProgram/CL6GtKI6KUWJtKMI9zKOig>

Сохранить Отменить

- простота и гибкость в работе;
- объединение с базой ЯКласс;
- совместная работа пед. состава одной организации
- возможность поделиться своим предметом с другими преподавателями в рамках одной организации;
- возможность поделиться своими наработками с педагогами других школ

★ Доступ к ЯКласс на 2 недели



Промо-код для активации Я+ на 2 недели – **sept-7c7f13fkq dib**
Действителен до 30 сентября 2023 года.

Для активации промо-кода:

Зайдите в личный кабинет на сайте <https://www.yaclass.ru/>

Перейдите в раздел «Подписка Я+» в левом меню сайта.

Нажмите «Активировать промокод».

В появившееся окно вставьте промокод **sept-7c7f13fkq dib** и нажмите «открыть доступ».

**Спасибо
за внимание!**



**Домнина
Галина Владимировна**

**Региональный представитель
Нижегородской области**

8 982 745 49 46
domnina@yaklass.ru

Обучение педагогов.
Реализация проектов и конкурсов.
Проведение родительских собраний
Консультирование, помощь и поддержка

Служба поддержки круглосуточно:
8 800 600 04 15